



## Estado do Rio de Janeiro Câmara Municipal de Teresópolis

### ATA DA AUDIÊNCIA PÚBLICA REALIZADA ÀS QUATORZE HORAS DO DIA 19 DE FEVEREIRO DE 2025, PERANTE A CASA LEGISLATIVA MUNICIPAL.

Aos dezanove dias do mês de fevereiro do ano de dois mil e vinte e quatro, nesta cidade de Teresópolis, Estado do Rio de Janeiro, na Câmara Municipal, situada na Avenida Feliciano Sodré nº 645, na Sala de Sessões, às 14 horas, tem início a audiência pública em cumprimento ao que determina o parágrafo 4º, do artigo 9º da Lei Complementar de nº 101, de 04 de maio de 2000 (Lei de Responsabilidade Fiscal), cujo dispositivo legal determina o seguinte: “§ 4º - Até o final dos meses de maio, setembro e fevereiro o Poder Executivo demonstrará e avaliará o cumprimento das metas fiscais de cada quadrimestre, em audiência pública, na condição referida no § 1º, do artigo 166 da Constituição ou equivalente, nas Casas Legislativas estaduais e municipais”. Para a realização da referida audiência pública o Senhor Prefeito Municipal, oficiou a Câmara Municipal de Vereadores, através do Ofício nº 029/2025/GP, datado de seis de fevereiro do corrente, solicitando a cessão das suas dependências para o respectivo cumprimento da Norma Legal supracitada, bem como editou e publicou Aviso de Convocação, publicado em dez de fevereiro do corrente, no jornal eletrônico “Diário Oficial Eletrônico do Município de Teresópolis” – DOE, cujas cópias reprográficas do referido ofício e aviso de convocação ficam fazendo parte integrante da presente ata. A referida audiência é presidida pelo Senhor Secretário Municipal de Controle Interno, Gusmar Soares de Oliveira Júnior, fazendo-se presentes as seguintes pessoas: 1 – Subsecretário Municipal de Orçamento, Filipe da Silva Lima, 2 – Assessor da Mesa Diretora da Câmara Municipal de Teresópolis, Felipe de Oliveira da Rosa Rodrigues, 3 – Coordenadora Jurídica do Controle Interno, Héliida Santos da Silva, 4 – Coordenadora Administrativa do Controle Interno, Priscila Pinheiro Gomes, e, 5 – Estagiária da Secretaria Municipal de Controle Interno, Isabella Silva Ferreira de Oliveira, e demais presentes, entre eles Vereadores e cidadãos, conforme Lista de Presença em anexo. O Senhor Secretário de Controle Interno, cumprindo a determinação legal supracitada, demonstra e avalia o cumprimento das metas fiscais, referentes aos dados do 3º Quadrimestre de 2024, explicando os dados contidos nos Relatórios Resumidos da Execução Orçamentária (6º Bimestre) e Relatórios de Gestão Fiscal (3º Quadrimestre), de responsabilidade do então Prefeito Senhor Vinícius Cardoso Claussen da Silva. A audiência se deu em correspondente ao determinado na LRF, cujo instrumento, determina os meses de fevereiro, maio e setembro para a realização das audiências públicas. Aberto os trabalhos, as quatorze horas, deu-se início a leitura e apresentação dos resultados conforme documentos que acompanham a presente ata, tendo sido informados os dados referentes a execução fiscal do quadrimestre respectivo, a saber: 1) Receita Realizada no montante de R\$ 869.909.218,18 (oitocentos e sessenta e nove milhões, novecentos e nove mil, duzentos e dezoito reais e dezoito centavos), divididos em correntes (R\$ 866.818.000,06) e capital (R\$ 3.091.218,12). A despesa empenhada importou em R\$ 907.402.020,23 (novecentos e sete milhões, quatrocentos e dois mil, vinte reais e vinte três centavos), ao passo que a despesa liquidada, aquela apta a ser paga importou em R\$ 899.310.363,14 (oitocentos e noventa e nove milhões, trezentos e dez mil, trezentos e sessenta e três reais e quatorze centavos). A de ser destacado que a receita corrente líquida (RCL) importou em R\$ 842.913.742,32, base de cálculos para as despesas de pessoal, ao passo que as receitas com impostos e transferências, base de cálculo com desenvolvimento da saúde e da educação, importou em R\$ 446.758.351,05. O valor aplicado no desenvolvimento da educação municipal importou em R\$ 89.339.651,92, ou seja, tendo sido aplicado índice de 19,99% da receita base de cálculo, não atingindo o limite mínimo de 25%. Dos recursos arrecadados pela fonte Fundeb, no valor de R\$ 142.244.495,01 foram aplicados na



**Estado do Rio de Janeiro**  
**Câmara Municipal de Teresópolis**

remuneração do magistério R\$ 142.051.841,22, ou seja, 99,86%, acima da aplicação mínima legal. As despesas com saúde, oriundas dos recursos de impostos e transferências dos impostos, totalizaram R\$ 90.531.916,52 equivalente a 20,26% das receitas base de cálculo, superando o limite mínimo determinado pela LC 141/2012, cujo percentual mínimo é de 15% dessas receitas. As despesas com pessoal e encargos, conforme estabelece o artigo 18 e 19 da LRF, totalizaram R\$ 451.010.847,18 equivalente a 53,50% do valor da RCL, todavia, acima do limite de prudencial de 51,30%, já obrigando o município a entrar nas restrições do parágrafo único do art. 22 da LRF. A demonstração dos restos a pagar do exercício de 2024, assim como a disponibilidade de caixa, apresentam valores os quais estão sendo analisados pelo Controle Interno para eventual abertura de processo de tomada de contas, bem como serão encaminhados para uma perícia de auditoria externa independente, uma vez que a disponibilidade de caixa registra o valor de R\$ 207.903.226,04, totalmente incondizente com os saldos bancários evidenciados em 31 de dezembro de 2024, conforme apresentado pelo setor de tesouraria e esse fato prejudica a análise do relatório em questão. O relatório evidencia o total de restos a pagar liquidados em R\$ 25.983.687,24, restos a pagar não liquidados em R\$ 40.609.270,49 e demais obrigações financeiras em R\$ 9.172.430,93, totalizando o montante de R\$ 75.765.388,66 e uma falsa disponibilidade de caixa líquida após a apuração das despesas de R\$ 132.137.837,38. Se considerarmos apenas as contas bancárias correntes e de aplicação da Prefeitura, sem levar em consideração os fundos, o total de disponibilidade antes da apuração dos restos a pagar seria de R\$ 23.628.952,54 e após a apuração a disponibilidade líquida seria negativo em – R\$ 52.136.436,12. Os documentos que comprovam tal fato estarão anexos a esta ata. Vale destacar que nesse valor não constam os totais de folha de pagamento não pagas pela gestão que findou-se em 2024, sendo as competências dezembro/2024, décimo terceiro salário e décimo quarto salário em total desacordo com os ditames do artigo 42 da LRF. Nada mais havendo a demonstrar, o Secretário Municipal de Controle Interno informa que encontra-se a disposição dos cidadãos para apresentação de questionamentos, indagações e perguntas relativos aos relatórios apresentados. Não havendo mais matéria a ser apreciada, e dando-se os presentes por satisfeitos com os atos constantes da presente audiência, é a presente sessão encerrada. Eu, Santana Sandra Regina de Souza Santana, Secretária convocada para este ato, lavro a presente ata, que assino juntamente com o Presidente e os demais participantes desta sessão. Teresópolis, aos dezanove dias do mês de fevereiro do ano de nascimento do Nosso Senhor Jesus Cristo de dois mil e vinte e cinco.

  
Gusmar Soares de Oliveira Júnior

  
Filipe da Silva Lima

  
Felipe de Oliveira da Rosa Rodrigues

  
Héli da Santos da Silva

  
Priscila Pinheiro Gomes

  
Isabella Silva Ferreira de Oliveira



PREFEITURA  
**TERESÓPOLIS**

PREFEITURA DE TERESÓPOLIS - ESTADO DO RIO DE JANEIRO  
**GABINETE DO PREFEITO**

Ofício nº 029/2025/GP.

Teresópolis, 6 de fevereiro de 2025.

A Sua Excelência o Senhor  
LUCIANO DOS SANTOS CANDIDO  
Presidente da Câmara Municipal de Teresópolis

Assunto: **Solicita agendamento de Audiência Pública.**

Senhor Presidente,

Solicitamos a proverbial atenção de Vossa Excelência no sentido de marcar Audiência Pública para o dia **19/02/2025 (quarta-feira), às 14h**, nessa Casa Legislativa, em cumprimento ao art. 9º, § 4º da Lei Complementar nº 101/2000 (Lei de Responsabilidade Fiscal), na qual o Executivo deverá demonstrar e avaliar o cumprimento das metas fiscais do 3º Quadrimestre de 2024.

Respeitosamente,

**LEONARDO VASCONCELLOS**  
= Prefeito =

PROTOCOLO  
RECEBI: 06 / 02 / 25  
15:35H



**Estado do Rio de Janeiro**  
**PREFEITURA MUNICIPAL DE TERESÓPOLIS**  
**Secretaria Municipal de Finanças e Orçamento**  
**Departamento de Contabilidade**

## **AVISO**

### **CONVOCAÇÃO DE AUDIÊNCIA PÚBLICA**

#### **“DEMONSTRAÇÃO E AVALIAÇÃO DO CUMPRIMENTO DAS METAS FISCAIS DO TERCEIRO QUADRIMESTRE DE 2024”**

A Prefeitura Municipal de Teresópolis em obediência ao disposto no artigo 9º, parágrafo 4º da Lei Complementar nº 101, de 04 de maio de 2000 (Lei de Responsabilidade Fiscal), comunica que fará realizar **Audiência Pública** com a finalidade de demonstrar e avaliar perante a Casa Legislativa Municipal, o cumprimento das metas fiscais do **TERCEIRO QUADRIMESTRE** do exercício de **2024**.

A Audiência Pública será realizada no dia 19 de fevereiro de 2025, às 14:00 horas.

**PREFEITURA MUNICIPAL DE TERESÓPOLIS,**  
Em 05 de fevereiro de 2025.

**ANDRÉ LUIZ DE OLIVEIRA SOARES**  
Secretário Municipal de Finanças e Orçamento  
Matrícula PMT nº 4-70000-4



Estado do Rio de Janeiro  
**PREFEITURA MUNICIPAL DE TERESÓPOLIS**  
Secretaria Municipal de Finanças e Orçamento  
Departamento de Contabilidade

**AVISO**

**CONVOCAÇÃO DE AUDIÊNCIA PÚBLICA**

**"DEMONSTRAÇÃO E AVALIAÇÃO DO CUMPRIMENTO DAS METAS FISCAIS  
DO TERCEIRO QUADRIMESTRE DE 2024"**

A Prefeitura Municipal de Teresópolis em obediência ao disposto no artigo 9º, parágrafo 4º da Lei Complementar nº 101, de 04 de maio de 2000 (Lei de Responsabilidade Fiscal), comunica que fará realizar **Audiência Pública** com a finalidade de demonstrar e avaliar perante a Casa Legislativa Municipal, o cumprimento das metas fiscais do **TERCEIRO QUADRIMESTRE** do exercício de **2024**.

A Audiência Pública será realizada no dia 19 de fevereiro de 2025, às 14:00 horas.

**PREFEITURA MUNICIPAL DE TERESÓPOLIS,**  
Em 05 de fevereiro de 2025.

**ANDRÉ LUIZ DE OLIVEIRA SOARES**  
Secretário Municipal de Finanças e Orçamento  
Matrícula PMT nº 4-70000-4

Prefeitura Municipal de Teresópolis - Secretaria Municipal de Fazenda  
Av. Feliciano Sodré, 875 - Várzea - Teresópolis/RJ - CEP: 25.963-083  
Telefones: (21) 2749-3352 - R: 222  
e-mail: deptocontabilteresopolis@gmail.com

**SECRETARIA MUNICIPAL DE FINANÇAS E ORÇAMENTO - DEPARTAMENTO DE**



Para verificar a autenticidade, acesse:  
<https://atos.teresopolis.rj.gov.br/diario#/verificar>  
ar  
Chave de verificação: **cNjMdpJcO7LPRmb**

Documento assinado digitalmente  
conforme MP nº 2.200-2 de 24/08/2001,  
que institui a Infraestrutura de Chaves  
Públicas Brasileira - ICP-Brasil.





Nº	Beneficiário(s)	Local de Trabalho (Unidade Escolar)	Horário de Trabalho	Função Exercida	Data de Desligamento
2	Beatriz Souza Amorim	EM CHIQUINHA ROLLA	07:00h às 13:00h	APOIO/ESCOLAR	<u>05/02/2025</u>
3	Camila Gomes Rocha	CM PROF <sup>a</sup> ALAYDE FERREIRA DA SILVA	07:30h às 13:30h	APOIO/CRECHE	<u>05/02/2025</u>
4	Juliana de Moura Martins	CM AMOR PERFEITO	07:00h às 13:00h	APOIO/CRECHE	<u>05/02/2025</u>
5	Regiane Amaral do Carmo	CC LAR VOVÔ MIGUEL	07:00h às 13:00h	APOIO/ESCOLAR	<u>05/02/2025</u>

**SECRETARIA MUNICIPAL DE EDUCAÇÃO  
BENEFICIÁRIOS DO PROGRAMA OPERAÇÃO TRABALHO (POT) DESLIGADOS**

Nº	Beneficiário(s)	Local de Trabalho (Unidade Escolar)	Horário de Trabalho	Função Exercida	Data de Desligamento
1	Aderkelly Moreira Cardoso	EM PAULO FREIRE	11:00h às 17:00h	APOIO/COZINHA	<u>07/02/2025</u>

**SECRETARIA MUNICIPAL DE FINANÇAS E ORÇAMENTO - DEPARTAMENTO DE CONTABILIDADE**

GERAL



Para verificar a autenticidade, acesse:  
<https://atos.teresopolis.rj.gov.br/diario#/verificar>  
Chave de verificação: **cNJMdPjC07LPRmb**

Documento assinado digitalmente  
conforme MP nº 2.200-2 de 24/08/2001,  
que institui a Infraestrutura de Chaves  
Públicas Brasileira - ICP-Brasil.





Lista de presença da Audiência Pública para demonstração dos Resultados Fiscais do Município de Teresópolis, referente ao 3º Quadrimestre de 2024.

NOME COMPLETO	Rubrica / Assinatura
GUSMÃO SOARES DE OLIVEIRA JUNIOR	
Flávia da Silva Lima	
Felipe O. B. Bezerra	
Taisyra Campreus	
Roberta M. Amaral	
Gael de Santos L. de C. B. de Cavallero	
Luis Lopes Conitzer	
Hideyoshi F. YASUMOTO	
Thalida Santos da Silva	
Andréia Silva Teixeira de Oliveira	
Tiago e Marcos	
LEONARDO VICTOR	
Priscila S. Gomes	
Sandro Adriano Lima	
Felipe Nascimento Lorenzini	
Amílcar Gomes de Oliveira	
WILLIAN CARLOS MACHADO	
Thalida Santos da Silva	
Fabrício da Silva Augusto	
Estevão Rodrigues	
Natália Pinheiro	
Nicoli Esterete	
Sandra Regina de Souza Santana	

MUNICÍPIO DE TERESÓPOLIS - PODER EXECUTIVO  
RELATÓRIO RESUMIDO DA EXECUÇÃO ORÇAMENTÁRIA

**BALANÇO ORÇAMENTÁRIO**  
ORÇAMENTOS FISCAL E DA SEGURIDADE SOCIAL

PERÍODO DE REFERÊNCIA : 6º Bimestre / 2024

LRF, Art 52, inciso I, Alíneas "a" e "b" do inciso II e §1º - Anexo 1

RS1,00

RECEITAS	PREVISÃO INICIAL	PREVISÃO ATUALIZADA (a)	RECEITAS REALIZADAS				SALDO (a-c)
			No Bimestre (b)	% (b/a)	Até o Bimestre (c)	% (c/a)	
<b>RECEITAS (EXCETO INTRA-ORÇAMENTÁRIAS) (I)</b>	<b>999.643.411,00</b>	<b>1.040.561.143,84</b>	<b>131.825.609,83</b>	<b>12,66</b>	<b>869.909.218,18</b>	<b>83,60</b>	<b>170.651.925,66</b>
<b>RECEITAS CORRENTES</b>	<b>998.200.667,00</b>	<b>1.035.942.384,08</b>	<b>131.825.609,83</b>	<b>12,72</b>	<b>866.818.000,06</b>	<b>83,67</b>	<b>169.124.384,02</b>
<b>IMPOSTOS, TAXAS E CONTRIBUIÇÕES DE MELHORIA</b>	<b>227.840.170,00</b>	<b>227.840.170,00</b>	<b>28.530.541,71</b>	<b>12,52</b>	<b>206.260.299,28</b>	<b>90,52</b>	<b>21.579.870,72</b>
Impostos	219.416.064,00	219.416.064,00	27.160.052,59	12,37	198.064.743,89	90,26	21.351.320,11
Taxas	8.420.938,00	8.420.938,00	1.370.489,12	16,27	8.195.555,39	97,32	225.382,61
Contribuição de Melhoria	3.168,00	3.168,00	0,00	0,00	0,00	0,00	3.168,00
<b>CONTRIBUIÇÕES</b>	<b>33.135.888,00</b>	<b>42.250.025,65</b>	<b>6.584.746,99</b>	<b>15,58</b>	<b>37.972.542,38</b>	<b>89,87</b>	<b>4.277.483,27</b>
Contribuições Sociais	14.130.000,00	23.244.137,65	3.614.053,23	15,54	21.075.849,76	90,67	2.168.287,89
Contribuições Econômicas	0,00	0,00	0,00	0,00	0,00	0,00	0,00
Contribuições para Entidades Privadas de Serviço Social e de Formação Profissional	0,00	0,00	0,00	0,00	0,00	0,00	0,00
Contribuição para o Custeio do Serviço de Iluminação Pública	19.005.888,00	19.005.888,00	2.970.693,76	15,63	16.896.692,62	88,90	2.109.195,38
<b>RECEITA PATRIMONIAL</b>	<b>128.301.589,00</b>	<b>129.107.741,33</b>	<b>891.742,00</b>	<b>0,69</b>	<b>67.700.548,07</b>	<b>52,43</b>	<b>61.407.193,26</b>
Exploração do Patrimônio Imobiliário do Estado	62.304,00	62.304,00	6.731,60	10,80	36.326,02	58,30	25.977,98
Valores Mobiliários	5.828.685,00	6.634.837,33	763.866,62	11,51	5.063.019,81	76,30	1.571.817,52
Delegação de Serviços Públicos Mediante Concessão, Permissão, Autorização ou Licença	0,00	0,00	0,00	0,00	0,00	0,00	0,00
Exploração de Recursos Naturais	122.400.600,00	122.400.600,00	121.143,78	0,09	62.601.202,24	51,14	59.799.397,76
Exploração do Patrimônio Intangível	0,00	0,00	0,00	0,00	0,00	0,00	0,00
Cessão de Direitos	0,00	0,00	0,00	0,00	0,00	0,00	0,00
Demais Receitas Patrimoniais	10.000,00	10.000,00	0,00	0,00	0,00	0,00	10.000,00
RECEITA AGROPECUÁRIA	0,00	0,00	0,00	0,00	0,00	0,00	0,00
RECEITA INDUSTRIAL	0,00	0,00	0,00	0,00	0,00	0,00	0,00
RECEITA DE SERVIÇOS	<b>4.930.944,00</b>	<b>4.930.944,00</b>	<b>334.457,45</b>	<b>6,78</b>	<b>4.482.493,10</b>	<b>90,90</b>	<b>448.450,90</b>
Serviços Administrativos e Comerciais Gerais	4.930.944,00	4.930.944,00	334.457,45	6,78	4.482.493,10	90,90	448.450,90
Serviços e Atividades Referentes à Navegação e ao Transporte	0,00	0,00	0,00	0,00	0,00	0,00	0,00
Serviços e Atividades referentes à Saúde	0,00	0,00	0,00	0,00	0,00	0,00	0,00
Serviços e Atividades Financeiras	0,00	0,00	0,00	0,00	0,00	0,00	0,00
Outros Serviços	0,00	0,00	0,00	0,00	0,00	0,00	0,00
<b>TRANSFERÊNCIAS CORRENTES</b>	<b>587.347.196,00</b>	<b>613.726.433,08</b>	<b>93.318.127,48</b>	<b>15,20</b>	<b>536.801.066,37</b>	<b>87,46</b>	<b>76.925.366,71</b>
Transferências da União e de suas Entidades	274.866.964,00	301.246.201,08	54.637.131,61	18,13	282.779.889,16	93,87	18.466.311,92
Transferências dos Estados e do Distrito Federal e de suas Entidades	177.311.176,00	177.311.176,00	16.487.879,44	9,29	122.145.734,37	68,88	55.165.441,63
Transferências dos Municípios e de suas Entidades	0,00	0,00	0,00	0,00	0,00	0,00	0,00
Transferências de Instituições Privadas	1.056,00	1.056,00	0,00	0,00	0,00	0,00	1.056,00
Transferências de Outras Instituições Públicas	135.168.000,00	135.168.000,00	22.193.116,43	16,41	131.875.442,84	97,56	3.292.557,16
Transferências do Exterior	0,00	0,00	0,00	0,00	0,00	0,00	0,00
Demais Transferências Correntes	0,00	0,00	0,00	0,00	0,00	0,00	0,00
<b>OUTRAS RECEITAS CORRENTES</b>	<b>16.644.880,00</b>	<b>18.087.070,02</b>	<b>2.165.994,20</b>	<b>11,97</b>	<b>13.601.050,86</b>	<b>75,19</b>	<b>4.486.019,16</b>
Multas Administrativas, Contratuais e Judiciais	1.333.728,00	1.333.728,00	232.665,67	17,44	1.486.954,62	111,48	-153.226,62
Indenizações, Restituições e Ressarcimentos	11.560,00	11.560,00	47.899,59	414,35	276.357,04	2.390,63	-264.797,04
Bens, Direitos e Valores Incorporados ao Patrimônio Público	2.112,00	2.112,00	0,00	0,00	1.194.116,10	56.539,58	-1.192.004,10
Multas e Juros de Mora das Receitas de Capital	0,00	0,00	0,00	0,00	0,00	0,00	0,00
Demais Receitas Correntes	15.297.480,00	16.739.670,02	1.885.428,94	11,26	10.643.623,10	63,58	6.096.046,92
<b>RECEITAS DE CAPITAL</b>	<b>1.442.744,00</b>	<b>4.618.759,76</b>	<b>0,00</b>	<b>0,00</b>	<b>3.091.218,12</b>	<b>66,92</b>	<b>1.527.541,64</b>
<b>OPERAÇÕES DE CRÉDITO</b>	<b>0,00</b>	<b>0,00</b>	<b>0,00</b>	<b>0,00</b>	<b>0,00</b>	<b>0,00</b>	<b>0,00</b>
Operações de Crédito - Mercado Interno	0,00	0,00	0,00	0,00	0,00	0,00	0,00
Operações de Crédito - Mercado Externo	0,00	0,00	0,00	0,00	0,00	0,00	0,00
<b>ALIENAÇÃO DE BENS</b>	<b>105.600,00</b>	<b>105.600,00</b>	<b>0,00</b>	<b>0,00</b>	<b>0,00</b>	<b>0,00</b>	<b>105.600,00</b>

CHEFE DO PODER EXECUTIVO : Vinicius Cardoso Clausen da Silva  
RESPONSÁVEL PELA CONTABILIDADE : SANDRA REGINA DE SOUZA SANTANA  
SIGFIS - Versão 2024

28 janeiro 2025 14:41:16

*Santana*

Continua (1 / 7)



MUNICÍPIO DE TERESÓPOLIS - PODER EXECUTIVO  
RELATÓRIO RESUMIDO DA EXECUÇÃO ORÇAMENTÁRIA  
**BALANÇO ORÇAMENTÁRIO**

Continuação

ORÇAMENTOS FISCAL E DA SEGURIDADE SOCIAL  
PERÍODO DE REFERÊNCIA : 6º Bimestre / 2024

RRF, Art 52, inciso I, Alíneas "a" e "b" do inciso II e §1º - Anexo 1

R\$1,00

RECEITAS	PREVISÃO INICIAL	PREVISÃO ATUALIZADA (a)	RECEITAS REALIZADAS				SALDO (a-c)
			No Bimestre (b)	% (b/a)	Até o Bimestre (c)	% (c/a)	
Alienação de Bens Móveis	105.600,00	105.600,00	0,00	0,00	0,00	0,00	105.600,00
Alienação de Bens Imóveis	0,00	0,00	0,00	0,00	0,00	0,00	0,00
Alienação de Bens Intangíveis	0,00	0,00	0,00	0,00	0,00	0,00	0,00
AMORTIZAÇÕES DE EMPRÉSTIMOS	0,00	0,00	0,00	0,00	0,00	0,00	0,00
<b>TRANSFERÊNCIAS DE CAPITAL</b>	<b>1.326.584,00</b>	<b>4.502.599,76</b>	<b>0,00</b>	<b>0,00</b>	<b>3.091.218,12</b>	<b>68,65</b>	<b>1.411.381,64</b>
Transferências da União e de suas Entidades	545.576,00	3.721.591,76	0,00	0,00	3.091.218,12	83,06	630.373,64
Transferências dos Estados e do Distrito Federal e de suas Entidades	781.008,00	781.008,00	0,00	0,00	0,00	0,00	781.008,00
Transferências dos Municípios e de suas Entidades	0,00	0,00	0,00	0,00	0,00	0,00	0,00
Transferências de Instituições Privadas	0,00	0,00	0,00	0,00	0,00	0,00	0,00
Transferências de Outras Instituições Públicas	0,00	0,00	0,00	0,00	0,00	0,00	0,00
Transferências do Exterior	0,00	0,00	0,00	0,00	0,00	0,00	0,00
Demais Transferências de Capital	0,00	0,00	0,00	0,00	0,00	0,00	0,00
<b>OUTRAS RECEITAS DE CAPITAL</b>	<b>10.560,00</b>	<b>10.560,00</b>	<b>0,00</b>	<b>0,00</b>	<b>0,00</b>	<b>0,00</b>	<b>10.560,00</b>
Integralização do Capital Social	0,00	0,00	0,00	0,00	0,00	0,00	0,00
Remuneração das Disponibilidades do Tesouro	0,00	0,00	0,00	0,00	0,00	0,00	0,00
Resgate de Títulos do Tesouro	0,00	0,00	0,00	0,00	0,00	0,00	0,00
Demais Receitas de Capital	10.560,00	10.560,00	0,00	0,00	0,00	0,00	0,00
<b>RECEITAS (INTRA-ORÇAMENTÁRIAS) (II)</b>	<b>23.854.000,00</b>	<b>23.854.000,00</b>	<b>0,00</b>	<b>0,00</b>	<b>0,00</b>	<b>0,00</b>	<b>10.560,00</b>
<b>SUBTOTAL DAS RECEITAS (III) = (I + II)</b>	<b>1.023.497.411,00</b>	<b>1.064.415.143,84</b>	<b>140.439.498,48</b>	<b>13,19</b>	<b>899.310.363,14</b>	<b>123,25</b>	<b>-5.547.144,96</b>
<b>OPERAÇÕES DE CRÉDITO / REFINANCIAMENTO (IV)</b>	<b>0,00</b>	<b>0,00</b>	<b>0,00</b>	<b>0,00</b>	<b>0,00</b>	<b>0,00</b>	<b>0,00</b>
<b>Operações de Crédito - Mercado Interno</b>	<b>0,00</b>	<b>0,00</b>	<b>0,00</b>	<b>0,00</b>	<b>0,00</b>	<b>0,00</b>	<b>0,00</b>
Mobiliária	0,00	0,00	0,00	0,00	0,00	0,00	0,00
Contratual	0,00	0,00	0,00	0,00	0,00	0,00	0,00
<b>Operações de Crédito - Mercado Externo</b>	<b>0,00</b>	<b>0,00</b>	<b>0,00</b>	<b>0,00</b>	<b>0,00</b>	<b>0,00</b>	<b>0,00</b>
Mobiliária	0,00	0,00	0,00	0,00	0,00	0,00	0,00
Contratual	0,00	0,00	0,00	0,00	0,00	0,00	0,00
<b>TOTAL DAS RECEITAS (V) = (III + IV)</b>	<b>1.023.497.411,00</b>	<b>1.064.415.143,84</b>	<b>140.439.498,48</b>	<b>13,19</b>	<b>899.310.363,14</b>	<b>84,48</b>	<b>165.104.780,70</b>
DÉFICIT (VI) <sup>1</sup>		19.760.462,46			8.091.657,08		
<b>TOTAL COM DÉFICIT (VII) = (V + VI)</b>	<b>1.023.497.411,00</b>	<b>1.084.175.606,30</b>	<b>140.439.498,48</b>	<b>12,95</b>	<b>907.402.020,22</b>	<b>83,69</b>	<b>176.773.586,08</b>
<b>SALDOS DE EXERCÍCIOS ANTERIORES</b>	<b>0,00</b>	<b>19.469.901,99</b>			<b>19.469.901,99</b>		
Recursos Arrecadados em Exercícios Anteriores - RPPS	0,00	0,00					
Superávit Financeiro Utilizado para Créditos Adicionais		19.469.901,99			19.469.901,99		

Notas:  
1 O déficit será apurado pela diferença entre a receita realizada e a despesa liquidada nos cinco primeiros bimestres e a despesa empenhada no último bimestre.

*Santana*

*[Assinatura]*

*[Assinatura]*

MUNICÍPIO DE TERESÓPOLIS - PODER EXECUTIVO  
RELATÓRIO RESUMIDO DA EXECUÇÃO ORÇAMENTÁRIA  
**BALANÇO ORÇAMENTÁRIO**

Continuação

ORÇAMENTOS FISCAL E DA SEGURIDADE SOCIAL

PERÍODO DE REFERÊNCIA : 6º Bimestre / 2024

LRF, Art 52, inciso I, Alíneas "a" e "b" do inciso II e §1º - Anexo 1

R\$1,00

RECEITAS INTRA-ORÇAMENTÁRIAS	PREVISÃO INICIAL	PREVISÃO ATUALIZADA (a)	RECEITAS REALIZADAS				SALDO (a-c)
			No Bimestre (b)	%(b/a)	Até o Bimestre (c)	%(c/a)	
<b>RECEITAS (INTRA-ORÇAMENTÁRIAS) (II)</b>	<b>23.854.000,00</b>	<b>23.854.000,00</b>	<b>8.613.888,65</b>	<b>36,11</b>	<b>29.401.144,96</b>	<b>123,25</b>	<b>-5.547.144,96</b>
<b>RECEITAS CORRENTES</b>	<b>23.854.000,00</b>	<b>23.854.000,00</b>	<b>8.613.888,65</b>	<b>36,11</b>	<b>29.401.144,96</b>	<b>123,25</b>	<b>-5.547.144,96</b>
<b>IMPOSTOS, TAXAS E CONTRIBUIÇÕES DE MELHORIA</b>	<b>0,00</b>	<b>0,00</b>	<b>0,00</b>	<b>0,00</b>	<b>0,00</b>	<b>0,00</b>	<b>0,00</b>
Impostos	0,00	0,00	0,00	0,00	0,00	0,00	0,00
Taxas	0,00	0,00	0,00	0,00	0,00	0,00	0,00
Contribuição de Melhoria	0,00	0,00	0,00	0,00	0,00	0,00	0,00
<b>CONTRIBUIÇÕES</b>	<b>23.854.000,00</b>	<b>23.854.000,00</b>	<b>8.613.888,65</b>	<b>36,11</b>	<b>29.401.144,96</b>	<b>123,25</b>	<b>-5.547.144,96</b>
Contribuições Sociais	23.854.000,00	23.854.000,00	8.613.888,65	36,11	29.401.144,96	123,25	-5.547.144,96
Contribuições Econômicas	0,00	0,00	0,00	0,00	0,00	0,00	0,00
Contribuições para Entidades Privadas de Serviço Social e de Formação Profissional	0,00	0,00	0,00	0,00	0,00	0,00	0,00
Contribuição para o Custeio do Serviço de Iluminação Pública	0,00	0,00	0,00	0,00	0,00	0,00	0,00
<b>RECEITA PATRIMONIAL</b>	<b>0,00</b>	<b>0,00</b>	<b>0,00</b>	<b>0,00</b>	<b>0,00</b>	<b>0,00</b>	<b>0,00</b>
Exploração do Patrimônio Imobiliário do Estado	0,00	0,00	0,00	0,00	0,00	0,00	0,00
Valores Mobiliários	0,00	0,00	0,00	0,00	0,00	0,00	0,00
Delegação de Serviços Públicos Mediante Concessão, Permissão, Autorização ou Licença	0,00	0,00	0,00	0,00	0,00	0,00	0,00
Exploração de Recursos Naturais	0,00	0,00	0,00	0,00	0,00	0,00	0,00
Exploração do Patrimônio Intangível	0,00	0,00	0,00	0,00	0,00	0,00	0,00
Cessão de Direitos	0,00	0,00	0,00	0,00	0,00	0,00	0,00
Demais Receitas Patrimoniais	0,00	0,00	0,00	0,00	0,00	0,00	0,00
<b>RECEITA AGROPECUÁRIA</b>	<b>0,00</b>	<b>0,00</b>	<b>0,00</b>	<b>0,00</b>	<b>0,00</b>	<b>0,00</b>	<b>0,00</b>
<b>RECEITA INDUSTRIAL</b>	<b>0,00</b>	<b>0,00</b>	<b>0,00</b>	<b>0,00</b>	<b>0,00</b>	<b>0,00</b>	<b>0,00</b>
<b>RECEITA DE SERVIÇOS</b>	<b>0,00</b>	<b>0,00</b>	<b>0,00</b>	<b>0,00</b>	<b>0,00</b>	<b>0,00</b>	<b>0,00</b>
Serviços Administrativos e Comerciais Gerais	0,00	0,00	0,00	0,00	0,00	0,00	0,00
Serviços e Atividades Referentes à Navegação e ao Transporte	0,00	0,00	0,00	0,00	0,00	0,00	0,00
Serviços e Atividades referentes à Saúde	0,00	0,00	0,00	0,00	0,00	0,00	0,00
Serviços e Atividades Financeiras	0,00	0,00	0,00	0,00	0,00	0,00	0,00
Outros Serviços	0,00	0,00	0,00	0,00	0,00	0,00	0,00
<b>TRANSFERÊNCIAS CORRENTES</b>	<b>0,00</b>	<b>0,00</b>	<b>0,00</b>	<b>0,00</b>	<b>0,00</b>	<b>0,00</b>	<b>0,00</b>
Transferências da União e de suas Entidades	0,00	0,00	0,00	0,00	0,00	0,00	0,00
Transferências dos Estados e do Distrito Federal e de suas Entidades	0,00	0,00	0,00	0,00	0,00	0,00	0,00
Transferências dos Municípios e de suas Entidades	0,00	0,00	0,00	0,00	0,00	0,00	0,00
Transferências de Instituições Privadas	0,00	0,00	0,00	0,00	0,00	0,00	0,00
Transferências de Outras Instituições Públicas	0,00	0,00	0,00	0,00	0,00	0,00	0,00
Transferências do Exterior	0,00	0,00	0,00	0,00	0,00	0,00	0,00
Demais Transferências Correntes	0,00	0,00	0,00	0,00	0,00	0,00	0,00
<b>OUTRAS RECEITAS CORRENTES</b>	<b>0,00</b>	<b>0,00</b>	<b>0,00</b>	<b>0,00</b>	<b>0,00</b>	<b>0,00</b>	<b>0,00</b>
Multas Administrativas, Contratuais e Judiciais	0,00	0,00	0,00	0,00	0,00	0,00	0,00
Indenizações, Restituições e Ressarcimentos	0,00	0,00	0,00	0,00	0,00	0,00	0,00
Bens, Direitos e Valores Incorporados ao Patrimônio Público	0,00	0,00	0,00	0,00	0,00	0,00	0,00
Multas e Juros de Mora das Receitas de Capital	0,00	0,00	0,00	0,00	0,00	0,00	0,00
Demais Receitas Correntes	0,00	0,00	0,00	0,00	0,00	0,00	0,00
<b>RECEITAS DE CAPITAL</b>	<b>0,00</b>	<b>0,00</b>	<b>0,00</b>	<b>0,00</b>	<b>0,00</b>	<b>0,00</b>	<b>0,00</b>
<b>OPERAÇÕES DE CRÉDITO</b>	<b>0,00</b>	<b>0,00</b>	<b>0,00</b>	<b>0,00</b>	<b>0,00</b>	<b>0,00</b>	<b>0,00</b>
Operações de Crédito - Mercado Interno	0,00	0,00	0,00	0,00	0,00	0,00	0,00
Operações de Crédito - Mercado Externo	0,00	0,00	0,00	0,00	0,00	0,00	0,00
<b>ALIENAÇÃO DE BENS</b>	<b>0,00</b>	<b>0,00</b>	<b>0,00</b>	<b>0,00</b>	<b>0,00</b>	<b>0,00</b>	<b>0,00</b>

CHEFE DO PODER EXECUTIVO : Vinícius Cardoso Claussen da Siva  
RESPONSÁVEL PELA CONTABILIDADE : SANDRA REGINA DE SOUZA SANTANA  
SIGFIS - Versão 2024

28 janeiro 2025 14:41:16

*Santana*

*[Handwritten mark]*

*[Handwritten signature]*

Continua ( 3 / 7 )

MUNICÍPIO DE TERESÓPOLIS - PODER EXECUTIVO  
RELATÓRIO RESUMIDO DA EXECUÇÃO ORÇAMENTÁRIA

Continuação

**BALANÇO ORÇAMENTÁRIO**  
ORÇAMENTOS FISCAL E DA SEGURIDADE SOCIAL  
PERÍODO DE REFERÊNCIA : 6º Bimestre / 2024

LRF, Art 52, inciso I, Alíneas "a" e "b" do inciso II e §1º - Anexo 1

R\$1,00

RECEITAS INTRA-ORÇAMENTÁRIAS	PREVISÃO INICIAL	PREVISÃO ATUALIZADA (a)	RECEITAS REALIZADAS				SALDO (a-c)
			No Bimestre (b)	%(b/a)	Até o Bimestre (c)	%(c/a)	
Alienação de Bens Móveis	0,00	0,00	0,00	0,00	0,00	0,00	0,00
Alienação de Bens Imóveis	0,00	0,00	0,00	0,00	0,00	0,00	0,00
Alienação de Bens Intangíveis	0,00	0,00	0,00	0,00	0,00	0,00	0,00
AMORTIZAÇÕES DE EMPRÉSTIMOS	0,00	0,00	0,00	0,00	0,00	0,00	0,00
<b>TRANSFERÊNCIAS DE CAPITAL</b>	<b>0,00</b>	<b>0,00</b>	<b>0,00</b>	<b>0,00</b>	<b>0,00</b>	<b>0,00</b>	<b>0,00</b>
Transferências da União e de suas Entidades	0,00	0,00	0,00	0,00	0,00	0,00	0,00
Transferências dos Estados e do Distrito Federal e de suas Entidades	0,00	0,00	0,00	0,00	0,00	0,00	0,00
Transferências dos Municípios e de suas Entidades	0,00	0,00	0,00	0,00	0,00	0,00	0,00
Transferências de Instituições Privadas	0,00	0,00	0,00	0,00	0,00	0,00	0,00
Transferências de Outras Instituições Públicas	0,00	0,00	0,00	0,00	0,00	0,00	0,00
Transferências do Exterior	0,00	0,00	0,00	0,00	0,00	0,00	0,00
Demais Transferências de Capital	0,00	0,00	0,00	0,00	0,00	0,00	0,00
<b>OUTRAS RECEITAS DE CAPITAL</b>	<b>0,00</b>	<b>0,00</b>	<b>0,00</b>	<b>0,00</b>	<b>0,00</b>	<b>0,00</b>	<b>0,00</b>
Integralização do Capital Social	0,00	0,00	0,00	0,00	0,00	0,00	0,00
Remuneração das Disponibilidades do Tesouro	0,00	0,00	0,00	0,00	0,00	0,00	0,00
Resgate de Títulos do Tesouro	0,00	0,00	0,00	0,00	0,00	0,00	0,00
Demais Receitas de Capital	0,00	0,00	0,00	0,00	0,00	0,00	0,00

*Santana*

*[Handwritten mark]*

*[Handwritten mark]*

MUNICÍPIO DE TERESÓPOLIS - PODER EXECUTIVO  
 RELATÓRIO RESUMIDO DA EXECUÇÃO ORÇAMENTÁRIA  
**BALANÇO ORÇAMENTÁRIO**  
 ORÇAMENTOS FISCAL E DA SEGURIDADE SOCIAL  
 PERÍODO DE REFERÊNCIA : 6º Bimestre / 2024

LRP, Art. 52, inciso I, Alíneas "a" e "b" do inciso II e §1º - Anexo 1

DESPESAS	Dotação Inicial (d)	Dotação Atualizada (e)	DESPESAS EMPENHADAS		Saldo (g) = (e-f)	DESPESAS LIQUIDADAS		Saldo (i) = (e-h)	DESPESAS PAGAS ATÉ O BIMESTRE (j)	INSCRITAS EM RESTOS A PAGAR NÃO PROCESSADOS (k)
			No Bimestre	Até o Bimestre (f)		No Bimestre	Até o Bimestre (h)			
<b>DESPESAS (EXCETO INTRA-ORÇAMENTÁRIAS) (VIII)</b>	994.673.396,60	1.051.930.315,55	96.714.502,34	876.571.194,95	175.359.120,60	121.465.367,44	837.508.874,95	214.421.440,60	792.772.458,20	39.062.320,00
<b>DESPESAS CORRENTES</b>	856.898.033,38	981.276.739,64	100.161.016,62	860.889.561,08	120.387.178,56	119.773.066,17	827.232.767,18	154.043.972,46	782.870.476,20	33.656.793,90
PESSOAL E ENCARGOS SOCIAIS	405.490.343,94	494.716.178,64	68.835.626,51	470.398.160,59	24.318.018,05	74.125.582,80	469.566.354,51	25.149.824,13	441.569.794,94	831.806,08
JUROS E ENCARGOS DA DÍVIDA	800,00	581.216,00	-11.708,21	518.291,79	62.924,21	90.342,25	518.291,79	62.924,21	518.291,79	0,00
OUTRAS DESPESAS CORRENTES	450.607.589,44	485.979.345,00	31.337.098,32	389.973.108,70	96.006.236,30	45.557.141,12	357.148.120,88	128.831.224,12	340.782.389,47	32.824.987,82
<b>DESPESAS DE CAPITAL</b>	133.275.363,22	70.653.575,91	-3.446.514,28	15.681.633,87	54.971.942,04	1.692.301,27	10.276.107,77	60.377.466,14	9.901.980,00	5.405.526,10
INVESTIMENTOS	115.315.401,48	57.345.142,17	-4.359.567,80	10.128.416,49	47.216.725,68	668.226,32	4.722.890,39	52.622.251,78	4.348.762,62	5.405.526,10
INVERSÕES FINANCEIRAS	12.958.861,74	7.727.333,74	0,00	0,00	7.727.333,74	0,00	0,00	7.727.333,74	0,00	0,00
AMORTIZAÇÃO DA DÍVIDA	5.001.000,00	5.581.000,00	913.053,52	5.553.217,38	27.882,62	1.004.074,95	5.553.217,38	27.882,62	5.553.217,38	0,00
RESERVA DE CONTINGÊNCIA	4.500.000,00	0,00	0,00	0,00	0,00	0,00	0,00	0,00	0,00	0,00
<b>DESPESAS (INTRA-ORÇAMENTÁRIAS) (IX)</b>	28.876.774,40	32.245.290,75	7.042.527,03	30.830.825,27	1.414.465,48	7.221.127,90	29.119.143,50	3.126.147,25	28.219.143,50	1.711.681,77
<b>SUBTOTAL DAS DESPESAS (X) = (VIII + IX)</b>	1.023.550.171,00	1.084.175.606,30	103.757.029,37	907.402.020,22	176.773.586,08	128.686.495,34	866.628.018,45	217.547.587,85	820.991.599,70	40.774.001,77
<b>AMORTIZAÇÃO DA DÍVIDA / REFINANCIAMENTO (XI)</b>	0,00	0,00	0,00	0,00	0,00	0,00	0,00	0,00	0,00	0,00
Amortização da Dívida Interna	0,00	0,00	0,00	0,00	0,00	0,00	0,00	0,00	0,00	0,00
Dívida Mobiliária	0,00	0,00	0,00	0,00	0,00	0,00	0,00	0,00	0,00	0,00
Dívida Contratual	0,00	0,00	0,00	0,00	0,00	0,00	0,00	0,00	0,00	0,00
<b>Amortização da Dívida Externa</b>	0,00	0,00	0,00	0,00	0,00	0,00	0,00	0,00	0,00	0,00
Dívida Mobiliária	0,00	0,00	0,00	0,00	0,00	0,00	0,00	0,00	0,00	0,00
Dívida Contratual	0,00	0,00	0,00	0,00	0,00	0,00	0,00	0,00	0,00	0,00
<b>TOTAL DAS DESPESAS (XII) = (X + XI)</b>	1.023.550.171,00	1.084.175.606,30	103.757.029,37	907.402.020,22	176.773.586,08	128.686.495,34	866.628.018,45	217.547.587,85	820.991.599,70	40.774.001,77
<b>SUPERÁVIT (XIII)</b>	0,00	0,00	0,00	0,00	0,00	0,00	32.682.344,69	0,00	78.318.763,44	0,00
<b>TOTAL COM SUPERÁVIT (XIV) = (XII + XIII)</b>	1.023.550.171,00	1.084.175.606,30	103.757.029,37	907.402.020,22	176.773.586,08	128.686.495,34	899.310.363,14	184.865.243,16	899.310.363,14	8.091.657,08
RESERVA DO RPPS	0,00	0,00	0,00	0,00	0,00	0,00	0,00	0,00	0,00	0,00

*Santana*

*gms*

CHEFE DO PODER EXECUTIVO : Vinicius Cardoso Claussen da Silva  
 RESPONSÁVEL PELA CONTABILIDADE : SANDRA REGINA DE SOUZA SANTANA  
 SIGFIS - Versão 2024

28 Janeiro 2025 14:41:16

MUNICÍPIO DE TERESÓPOLIS - PODER EXECUTIVO  
 RELATÓRIO RESUMIDO DA EXECUÇÃO ORÇAMENTÁRIA  
**BALANÇO ORÇAMENTÁRIO**  
 ORÇAMENTOS FISCAL E DA SEGURIDADE SOCIAL  
 PERÍODO DE REFERÊNCIA : 6º Bimestre / 2024

LRF, Art 52, inciso I, Alíneas "a" e "b", do inciso II e §1º - Anexo 1

DESPESAS INTRA-ORÇAMENTÁRIAS	DOTAÇÃO INICIAL (d)	DOTAÇÃO ATUALIZADA (e)	DESPESAS EMPENHADAS		SALDO (g) = (e-f)	DESPESAS LIQUIDADAS		SALDO (i) = (e-h)	DESPESAS PAGAS ATÉ O BIMESTRE (j)	INSCRITAS EM RESTOS A PAGAR NÃO PROCESSADOS (k)
			No Bimestre	Até o Bimestre (f)		No Bimestre	Até o Bimestre (h)			
<b>DESPESAS (INTRA-ORÇAMENTÁRIAS) (IX)</b>	<b>28.876.774,40</b>	<b>32.245.290,75</b>	<b>7.042.527,03</b>	<b>30.830.825,27</b>	<b>1.414.465,48</b>	<b>7.221.127,90</b>	<b>29.119.143,50</b>	<b>3.126.147,25</b>	<b>28.219.143,50</b>	<b>1.711.681,77</b>
<b>DESPESAS CORRENTES</b>	<b>28.876.774,40</b>	<b>32.245.290,75</b>	<b>7.042.527,03</b>	<b>30.830.825,27</b>	<b>1.414.465,48</b>	<b>7.221.127,90</b>	<b>29.119.143,50</b>	<b>3.126.147,25</b>	<b>28.219.143,50</b>	<b>1.711.681,77</b>
PESSOAL E ENCARGOS SOCIAIS	28.876.774,40	32.245.290,75	7.042.527,03	30.830.825,27	1.414.465,48	7.221.127,90	29.119.143,50	3.126.147,25	28.219.143,50	1.711.681,77
JUROS E ENCARGOS DA DÍVIDA	0,00	0,00	0,00	0,00	0,00	0,00	0,00	0,00	0,00	0,00
OUTRAS DESPESAS CORRENTES	0,00	0,00	0,00	0,00	0,00	0,00	0,00	0,00	0,00	0,00
<b>DESPESAS DE CAPITAL</b>	<b>0,00</b>	<b>0,00</b>	<b>0,00</b>	<b>0,00</b>	<b>0,00</b>	<b>0,00</b>	<b>0,00</b>	<b>0,00</b>	<b>0,00</b>	<b>0,00</b>
INVESTIMENTOS	0,00	0,00	0,00	0,00	0,00	0,00	0,00	0,00	0,00	0,00
INVERSÕES FINANCEIRAS	0,00	0,00	0,00	0,00	0,00	0,00	0,00	0,00	0,00	0,00
AMORTIZAÇÃO DA DÍVIDA	0,00	0,00	0,00	0,00	0,00	0,00	0,00	0,00	0,00	0,00
RESERVA DE CONTIGÊNCIA	0,00	0,00	0,00	0,00	0,00	0,00	0,00	0,00	0,00	0,00

*Santana*

*gnd*

CHEFE DO PODER EXECUTIVO : Vinicius Cardoso Claussen da Siva  
 RESPONSÁVEL PELA CONTABILIDADE : SANDRA REGINA DE SOUZA SANTANA  
 SIGFIS - Versão 2024

28.janeiro 2025 14:41:16

MUNICÍPIO DE TERESÓPOLIS - PODER EXECUTIVO  
 RELATÓRIO RESUMIDO DA EXECUÇÃO ORÇAMENTÁRIA  
**BALANÇO ORÇAMENTÁRIO**  
 ORÇAMENTOS FISCAL E DA SEGURIDADE SOCIAL  
 PERÍODO DE REFERÊNCIA : 6º Bimestre / 2024

LRF, Art 52, inciso I, Alíneas "a" e "b" do inciso II e §1º - Anexo 1

R\$1,00

**Nota Explicativa:**

Dados extraídos dos Relatórios gerados pelo SICONFI através da MSC Agregada.

  
 Sandra Regina de Souza Santana  
 Contadora

Diretora do Departamento de Contabilidade  
 Matrícula PMT n° 1-06630-8  
 CRC-RJ n° 079136/O-7

  
 José Leonardo Vasconcelos  
 Mat. 4.90000-0  
 Prefeito Municipal

  
 Gusmar Soares de Oliveira Junior  
 Mat. 4.70001-3  
 Sec. Mun. de Controle Interno

MUNICÍPIO DE TERESÓPOLIS - PODER EXECUTIVO  
 RELATÓRIO RESUMIDO DA EXECUÇÃO ORÇAMENTÁRIA  
**DEMONSTRATIVO DA EXECUÇÃO DAS DESPESAS POR FUNÇÃO / SUBFUNÇÃO**  
 ORÇAMENTOS FISCAL E DA SEGURIDADE SOCIAL  
 PERÍODO DE REFERÊNCIA : 6º Bimestre / 2024

RREO - Anexo 2 (LRF, Art. 52, inciso II, alínea "c")

R\$1,00

FUNÇÃO/SUBFUNÇÃO	DOTAÇÃO INICIAL	DOTAÇÃO ATUALIZADA (a)	DESPESAS EMPENHADAS			SALDO (c) = (a-b)	DESPESAS LIQUIDADAS			SALDO (e) = (e-d)	INSCRITAS EM RESTOS A PAGAR NÃO PROCESSADOS (f)
			Até o Bimestre (b)	No Bimestre	(b)/total b)		Até o Bimestre (d)	No Bimestre	(d)/total d)		
<b>DESPESAS (EXCETO INTRA-ORÇAMENTÁRIAS) (0)</b>											
<b>LEGISLATIVA</b>											
Ação Legislativa	994.673.396,60	1.051.930.315,55	96.714.502,34	876.571.194,96	96,60	175.358.120,59	121.465.367,44	837.508.874,95	214.421.440,60	39.062.320,01	
Controle Externo											
Administração Geral	23.236.699,59	24.287.393,64	329.857,71	24.178.820,02	2,66	108.573,62	3.743.644,51	23.979.101,87	308.291,77	199.716,15	
Demais Subfunções	200,00	200,00	0,00	0,00	0,00	200,00	0,00	0,00	200,00	0,00	
<b>JUDICIÁRIA</b>											
Ação Judiciária	0,00	0,00	0,00	0,00	0,00	0,00	0,00	0,00	0,00	0,00	
Defesa do Interesse Público no Processo Judiciário	0,00	0,00	0,00	0,00	0,00	0,00	0,00	0,00	0,00	0,00	
Administração Geral	0,00	0,00	0,00	0,00	0,00	0,00	0,00	0,00	0,00	0,00	
Demais Subfunções	0,00	0,00	0,00	0,00	0,00	0,00	0,00	0,00	0,00	0,00	
<b>ESSENCIAL A JUSTIÇA</b>											
Defesa da Ordem Jurídica	0,00	0,00	0,00	0,00	0,00	0,00	0,00	0,00	0,00	0,00	
Representação Judicial e Extrajudicial	0,00	0,00	0,00	0,00	0,00	0,00	0,00	0,00	0,00	0,00	
Administração Geral	0,00	0,00	0,00	0,00	0,00	0,00	0,00	0,00	0,00	0,00	
Demais Subfunções	0,00	0,00	0,00	0,00	0,00	0,00	0,00	0,00	0,00	0,00	
<b>ADMINISTRAÇÃO</b>											
Planejamento e Orçamento	54.903.954,55	50.053.445,07	8.105.585,63	43.258.401,71	4,76	6.795.043,36	10.811.202,03	40.999.638,92	9.053.806,15	2.258.762,79	
Administração Geral											
Administração Financeira	41.363.899,67	45.793.243,86	8.218.676,90	40.772.764,39	4,49	5.020.479,47	10.434.997,21	38.874.557,20	6.918.686,66	1.898.207,19	
Controle Interno	1.062.986,00	394.058,41	28.908,73	362.402,41	0,03	31.656,00	36.148,26	366.660,74	37.397,67	5.741,67	
Normatização e Fiscalização											
Tecnologia da Informação											
Ordenamento Territorial											
Formação de Recursos Humanos											
Administração de Receitas	1.627.000,00	1.360.978,63	-142.000,00	1.360.978,63	0,14	0,00	200.504,99	1.145.716,57	215.262,06	0,00	
Administração de Concessões											
	0,00	0,00	0,00	0,00	0,00	0,00	0,00	0,00	0,00	0,00	

CHEFE DO PODER EXECUTIVO : Vinicius Cardoso Claussen da Siva  
 RESPONSÁVEL PELA CONTABILIDADE : SANDRA REGINA DE SOUZA SANTANA  
 SIGFIS - Versão 2024

*Santana*

*[Assinatura]*

28 janeiro 2025 14:41:19

MUNICÍPIO DE TERESÓPOLIS - PODER EXECUTIVO  
 RELATÓRIO RESUMIDO DA EXECUÇÃO ORÇAMENTÁRIA  
**DEMONSTRATIVO DA EXECUÇÃO DAS DESPESAS POR FUNÇÃO / SUBFUNÇÃO**  
 ORÇAMENTOS FISCAL E DA SEGURIDADE SOCIAL  
 PERÍODO DE REFERÊNCIA : 6º Bimestre / 2024

RREO - Anexo 2 (LRF, Art. 52, inciso II, alínea "c")

FUNÇÃO/SUBFUNÇÃO	DOTAÇÃO INICIAL	DOTAÇÃO ATUALIZADA (a)	DESPESAS EMPENHADAS		SALDO (c) = (a-b)	DESPESAS LIQUIDADAS		SALDO (e) = (a-d)	INSCRITAS EM RESTOS A PAGAR NÃO PROCESSADOS (f)
			No Bimestre	Até o Bimestre (b)		No Bimestre	Até o Bimestre (d)		
			(b/total b)	(b/total b)		(d/total d)	(d/total d)		
Comunicação Social	0,00	0,00	0,00	0,00	0,00	0,00	0,00	0,00	0,00
Demais Subfunções	10.850.098,88	2.505.164,17	0,00	762.256,28	1.742.907,89	0,08	622.704,41	1.882.459,76	139.551,87
<b>DEFESA NACIONAL</b>	<b>0,00</b>	<b>0,00</b>	<b>0,00</b>	<b>0,00</b>	<b>0,00</b>	<b>0,00</b>	<b>0,00</b>	<b>0,00</b>	<b>0,00</b>
Defesa Aérea	0,00	0,00	0,00	0,00	0,00	0,00	0,00	0,00	0,00
Defesa Naval	0,00	0,00	0,00	0,00	0,00	0,00	0,00	0,00	0,00
Defesa Terrestre	0,00	0,00	0,00	0,00	0,00	0,00	0,00	0,00	0,00
Administração Geral	0,00	0,00	0,00	0,00	0,00	0,00	0,00	0,00	0,00
Demais Subfunções	0,00	0,00	0,00	0,00	0,00	0,00	0,00	0,00	0,00
<b>SEGURANÇA PÚBLICA</b>	<b>15.792.358,54</b>	<b>14.278.809,03</b>	<b>1.474.742,80</b>	<b>10.375.235,99</b>	<b>3.903.573,04</b>	<b>1,14</b>	<b>10.361.983,97</b>	<b>3.916.825,06</b>	<b>13.252,02</b>
Policiamento	414.600,00	400.400,00	0,00	6.840,00	393.560,00	0,00	6.840,00	393.560,00	0,00
Defesa Civil	4.208.392,00	3.628.151,05	393.622,95	2.373.040,19	1.255.110,86	0,26	2.371.415,77	1.256.735,28	1.624,42
Informação e Inteligência	0,00	0,00	0,00	0,00	0,00	0,00	0,00	0,00	0,00
Administração Geral	8.335.000,00	8.975.017,70	1.224.327,82	7.789.418,69	1.185.599,01	0,85	7.789.418,69	1.185.599,01	0,00
Demais Subfunções	2.834.366,54	1.275.240,28	-143.207,97	206.937,11	1.069.303,17	0,02	194.309,51	1.080.930,77	11.627,60
<b>RELAÇÕES EXTERIORES</b>	<b>0,00</b>	<b>0,00</b>	<b>0,00</b>	<b>0,00</b>	<b>0,00</b>	<b>0,00</b>	<b>0,00</b>	<b>0,00</b>	<b>0,00</b>
Relações Diplomáticas	0,00	0,00	0,00	0,00	0,00	0,00	0,00	0,00	0,00
Cooperação Internacional	0,00	0,00	0,00	0,00	0,00	0,00	0,00	0,00	0,00
Administração Geral	0,00	0,00	0,00	0,00	0,00	0,00	0,00	0,00	0,00
Demais Subfunções	0,00	0,00	0,00	0,00	0,00	0,00	0,00	0,00	0,00
<b>ASSISTÊNCIA SOCIAL</b>	<b>22.518.253,70</b>	<b>26.622.379,31</b>	<b>2.506.284,55</b>	<b>20.886.082,62</b>	<b>5.736.296,69</b>	<b>2,30</b>	<b>3.653.240,70</b>	<b>6.346.399,22</b>	<b>610.102,53</b>
Assistência ao Idoso	0,00	0,00	0,00	0,00	0,00	0,00	0,00	0,00	0,00
Assistência ao Portador de Deficiência	0,00	0,00	0,00	0,00	0,00	0,00	0,00	0,00	0,00
Assistência à Criança e ao Adolescente	1.553.578,56	1.431.122,41	76.248,00	549.582,00	881.540,41	0,06	93.192,00	881.540,41	0,00
Assistência Comunitária	20.939.375,14	25.181.256,90	2.420.036,55	20.326.500,62	4.854.756,28	2,24	3.560.048,70	5.454.858,81	600.102,53
Administração Geral	0,00	0,00	0,00	0,00	0,00	0,00	0,00	0,00	0,00
Demais Subfunções	25.300,00	10.000,00	10.000,00	10.000,00	0,00	0,00	0,00	10.000,00	10.000,00
<b>PREVIDÊNCIA SOCIAL</b>	<b>136.633.000,00</b>	<b>150.379.629,73</b>	<b>13.283.417,70</b>	<b>149.962.167,55</b>	<b>417.462,18</b>	<b>16,52</b>	<b>149.962.167,55</b>	<b>417.462,18</b>	<b>0,00</b>
<b>TOTAL</b>	<b>139.551,87</b>	<b>139.551,87</b>	<b>139.551,87</b>	<b>139.551,87</b>	<b>139.551,87</b>	<b>0,07</b>	<b>139.551,87</b>	<b>139.551,87</b>	<b>139.551,87</b>

CHEFE DO PODER EXECUTIVO : Vinicius Cardoso Claussen da Silva  
 RESPONSÁVEL PELA CONTABILIDADE : SANDRA REGINA DE SOUZA SANTANA  
 SIGFIS - Versão 2024

*Santana*

28 Janeiro 2025 14:41:19



MUNICÍPIO DE TERESÓPOLIS - PODER EXECUTIVO  
 RELATÓRIO RESUMIDO DA EXECUÇÃO ORÇAMENTÁRIA  
**DEMONSTRATIVO DA EXECUÇÃO DAS DESPESAS POR FUNÇÃO / SUBFUNÇÃO**  
 ORÇAMENTOS FISCAL E DA SEGURIDADE SOCIAL  
 PERÍODO DE REFERÊNCIA : 6º Bimestre / 2024

RREO - Anexo 2 (LRF, Art. 52, inciso II, alínea "c")

FUNÇÃO/SUBFUNÇÃO	DOTAÇÃO INICIAL	DOTAÇÃO ATUALIZADA (a)	DESPESAS EMPENHADAS		SALDO (c) = (a-b)	DESPESAS LIQUIDADAS		SALDO (e) = (a-d)	INSCRITAS EM RESTOS A PAGAR NÃO PROCESSADOS (f)		
			No Bimestre	Até o Bimestre (b)		(b)/total (b)	No Bimestre			Até o Bimestre (d)	(d)/total (d)
Previdência Básica	0,00	0,00	0,00	0,00	0,00	0,00	0,00	0,00	0,00		
Previdência do Regime Estatutário	135.430.000,00	149.766.629,73	13.304.591,50	149.550.346,34	16,48	0,00	149.550.346,34	216.283,39	0,00		
Previdência Complementar	0,00	0,00	0,00	0,00	0,00	0,00	0,00	0,00	0,00		
Previdência Especial	0,00	0,00	0,00	0,00	0,00	0,00	0,00	0,00	0,00		
Administração Geral	1.024.800,00	574.800,00	-21.173,80	411.821,21	0,04	0,00	411.821,21	162.978,79	0,00		
Demais Subfunções	178.200,00	38.200,00	0,00	0,00	0,00	0,00	0,00	38.200,00	0,00		
<b>SAÚDE</b>	<b>285.039.724,16</b>	<b>304.979.475,07</b>	<b>12.556.550,22</b>	<b>214.950.613,84</b>	<b>23,68</b>	<b>0,00</b>	<b>205.852.009,94</b>	<b>99.127.465,13</b>	<b>9.098.603,90</b>		
Atenção Básica	31.063.581,04	42.670.009,40	1.944.957,83	25.268.976,24	2,78	0,00	24.614.224,05	18.055.785,35	654.752,19		
Assistência Hospitalar e Ambulatorial	178.421.477,00	192.430.288,55	11.753.357,14	145.407.789,20	16,02	0,00	140.835.001,13	51.595.287,42	4.572.788,07		
Suporte Profilático e Terapêutico	3.620.700,00	3.127.713,24	406.500,80	1.921.588,04	0,21	0,00	1.208.686,84	1.919.026,40	712.901,20		
Vigilância Sanitária	200.000,00	200.000,00	0,00	0,00	0,00	0,00	0,00	200.000,00	0,00		
Vigilância Epidemiológica	7.607.393,00	5.813.416,38	64.312,89	5.060.850,00	0,55	0,00	5.060.850,00	752.566,38	0,00		
Alimentação e Nutrição	0,00	0,00	0,00	0,00	0,00	0,00	0,00	0,00	0,00		
Administração Geral	64.126.573,12	60.738.047,50	-1.612.578,44	37.291.410,36	4,10	0,00	34.133.247,92	26.604.799,58	0,00		
Demais Subfunções	0,00	0,00	0,00	0,00	0,00	0,00	0,00	0,00	0,00		
<b>TRABALHO</b>	<b>1.970.142,16</b>	<b>1.025.371,09</b>	<b>26.076,27</b>	<b>636.873,61</b>	<b>0,07</b>	<b>0,00</b>	<b>611.583,09</b>	<b>413.788,00</b>	<b>25.290,52</b>		
Proteção e Benefícios ao Trabalhador	0,00	0,00	0,00	0,00	0,00	0,00	0,00	0,00	0,00		
Relações de Trabalho	0,00	0,00	0,00	0,00	0,00	0,00	0,00	0,00	0,00		
Empregabilidade	0,00	0,00	0,00	0,00	0,00	0,00	0,00	0,00	0,00		
Fomento ao Trabalho	1.970.142,16	1.025.371,09	26.076,27	636.873,61	0,07	0,00	611.583,09	413.788,00	25.290,52		
Administração Geral	0,00	0,00	0,00	0,00	0,00	0,00	0,00	0,00	0,00		
Demais Subfunções	0,00	0,00	0,00	0,00	0,00	0,00	0,00	0,00	0,00		
<b>EDUCAÇÃO</b>	<b>238.205.296,32</b>	<b>256.480.760,40</b>	<b>46.720.605,46</b>	<b>243.174.270,99</b>	<b>26,79</b>	<b>0,00</b>	<b>224.058.296,01</b>	<b>32.422.464,39</b>	<b>19.115.974,98</b>		
Ensino Fundamental	183.396.663,42	203.346.886,85	37.316.420,06	194.786.018,65	21,46	0,00	180.374.688,32	22.972.198,53	14.411.330,33		
Ensino Médio	0,00	0,00	0,00	0,00	0,00	0,00	0,00	0,00	0,00		
Ensino Profissional	0,00	0,00	0,00	0,00	0,00	0,00	0,00	0,00	0,00		
Ensino Superior	0,00	0,00	0,00	0,00	0,00	0,00	0,00	0,00	0,00		

CHEFE DO PODER EXECUTIVO : Vinicius Cardoso Claussen da Silva  
 RESPONSÁVEL PELA CONTABILIDADE : SANDRA REGINA DE SOUZA SANTANA  
 SIGFIS - Versão 2024

*Santana*

28 janeiro 2025 14:41:15

MUNICÍPIO DE TERESÓPOLIS - PODER EXECUTIVO  
 RELATÓRIO RESUMIDO DA EXECUÇÃO ORÇAMENTÁRIA  
**DEMONSTRATIVO DA EXECUÇÃO DAS DESPESAS POR FUNÇÃO / SUBFUNÇÃO**  
 ORÇAMENTOS FISCAL E DA SEGURIDADE SOCIAL  
 PERÍODO DE REFERÊNCIA : 6º Bimestre / 2024

RREO - Anexo 2 (LRF, Art. 52, inciso II, alínea "c")

FUNÇÃO/SUBFUNÇÃO	DOTAÇÃO INICIAL	DOTAÇÃO ATUALIZADA (a)	DESPESAS EMPENHADAS		SALDO (c) = (a-b)	DESPESAS LIQUIDADAS		SALDO (e) = (a-d)	INSCRITAS EM RESTOS A PAGAR NÃO PROCESSADOS (f)
			No Bimestre	Até o Bimestre (b)		No Bimestre	Até o Bimestre (d)		
			(b/total b)	(d/total d)					
Educação Infantil	53.299.122,23	52.351.962,11	10.190.117,06	47.998.172,74	4.353.789,37	8.932.609,31	43.433.516,84	8.918.445,27	4.564.655,90
Educação de Jovens e Adultos	355.724,40	267.058,68	-12.723,05	95.994,28	171.064,40	0,00	84.305,27	182.753,41	11.689,01
Educação Especial	489.759,95	225.576,35	-411,09	5.008,91	220.567,44	212,00	3.045,31	222.531,04	1.963,60
Educação Básica	0,00	0,00	0,00	0,00	0,00	0,00	0,00	0,00	0,00
Administração Geral	664.026,32	289.276,41	-772.797,52	289.076,41	200,00	35.240,40	162.740,27	126.536,14	126.336,14
Demais Subfunções	0,00	0,00	0,00	0,00	0,00	0,00	0,00	0,00	0,00
<b>CULTURA</b>	<b>2.683.196,84</b>	<b>3.208.977,09</b>	<b>117.458,50</b>	<b>1.686.516,23</b>	<b>1.522.460,86</b>	<b>130.114,42</b>	<b>1.559.048,47</b>	<b>1.649.928,62</b>	<b>127.467,76</b>
Patrimônio Histórico, Artístico e Arqueológico	0,00	0,00	0,00	0,00	0,00	0,00	0,00	0,00	0,00
Difusão Cultural	2.683.196,84	3.208.977,09	117.458,50	1.686.516,23	1.522.460,86	130.114,42	1.559.048,47	1.649.928,62	127.467,76
Administração Geral	0,00	0,00	0,00	0,00	0,00	0,00	0,00	0,00	0,00
Demais Subfunções	0,00	0,00	0,00	0,00	0,00	0,00	0,00	0,00	0,00
<b>DIREITOS DA CIDADANIA</b>	<b>643.300,00</b>	<b>760.286,81</b>	<b>64.483,09</b>	<b>730.286,81</b>	<b>30.000,00</b>	<b>67.565,44</b>	<b>726.234,65</b>	<b>34.052,16</b>	<b>4.052,16</b>
Custódia e Reintegração Social	0,00	0,00	0,00	0,00	0,00	0,00	0,00	0,00	0,00
Direitos Individuais, Coletivos e Difusos	0,00	0,00	0,00	0,00	0,00	0,00	0,00	0,00	0,00
Assistência aos Povos Indígenas	0,00	0,00	0,00	0,00	0,00	0,00	0,00	0,00	0,00
Administração Geral	643.300,00	760.286,81	64.483,09	730.286,81	30.000,00	67.565,44	726.234,65	34.052,16	4.052,16
Demais Subfunções	0,00	0,00	0,00	0,00	0,00	0,00	0,00	0,00	0,00
<b>URBANISMO</b>	<b>102.264.608,67</b>	<b>70.243.771,56</b>	<b>4.169.741,49</b>	<b>40.082.690,99</b>	<b>30.161.080,57</b>	<b>7.100.667,69</b>	<b>37.354.438,94</b>	<b>32.889.332,62</b>	<b>2.728.252,05</b>
Infra-Estrutura Urbana	99.696.222,27	67.741.661,16	4.169.741,49	40.082.590,98	27.659.070,18	7.100.667,69	37.354.438,94	30.387.222,22	2.728.152,04
Serviços Urbanos	0,00	0,00	0,00	0,00	0,00	0,00	0,00	0,00	0,00
Transportes Coletivos Urbanos	0,00	0,00	0,00	0,00	0,00	0,00	0,00	0,00	0,00
Administração Geral	0,00	0,00	0,00	0,00	0,00	0,00	0,00	0,00	0,00
Demais Subfunções	2.568.386,40	2.502.110,40	0,00	100,01	2.502.010,39	0,00	0,00	2.502.110,40	100,01
<b>HABITAÇÃO</b>	<b>251.100,00</b>	<b>0,00</b>	<b>0,00</b>	<b>0,00</b>	<b>0,00</b>	<b>0,00</b>	<b>0,00</b>	<b>0,00</b>	<b>0,00</b>
Habituação Rural	0,00	0,00	0,00	0,00	0,00	0,00	0,00	0,00	0,00
Habituação Urbana	251.100,00	0,00	0,00	0,00	0,00	0,00	0,00	0,00	0,00
Administração Geral	0,00	0,00	0,00	0,00	0,00	0,00	0,00	0,00	0,00

CHEFE DO PODER EXECUTIVO : Vinicius Cardoso Clausen da Silva  
 RESPONSÁVEL PELA CONTABILIDADE : SANDRA REGINA DE SOUZA SANTANA  
 SIGSIS - Versão 2024

*Santana*

*gmk*

28 janeiro 2025 14:41:19

MUNICÍPIO DE TERESÓPOLIS - PODER EXECUTIVO  
 RELATÓRIO RESUMIDO DA EXECUÇÃO ORÇAMENTÁRIA  
**DEMONSTRATIVO DA EXECUÇÃO DAS DESPESAS POR FUNÇÃO / SUBFUNÇÃO**  
 ORÇAMENTOS FISCAL E DA SEGURIDADE SOCIAL  
 PERÍODO DE REFERÊNCIA : 6º Bimestre / 2024

RREO - Anexo 2 (LRF, Art. 52, inciso II, alínea "c")

FUNÇÃO/SUBFUNÇÃO	DOTAÇÃO INICIAL	DOTAÇÃO ATUALIZADA (a)	DESPESAS EMPENHADAS		SALDO (c) = (a-b)	DESPESAS LIQUIDADAS		SALDO (e) = (a-d)	INSCRITAS EM RESTOS A PAGAR NÃO PROCESSADOS (f)
			(b)			Até o Bimestre (d)	(d)/total (d)		
			No Bimestre	Até o Bimestre (b)					
<b>SANEAMENTO</b>									
Demais Subfunções	0,00	0,00	0,00	0,00	0,00	0,00	0,00	0,00	0,00
Saneamento Básico Rural	0,00	0,00	0,00	0,00	0,00	0,00	0,00	0,00	0,00
Saneamento Básico Urbano	0,00	0,00	0,00	0,00	0,00	0,00	0,00	0,00	0,00
Administração Geral	0,00	0,00	0,00	0,00	0,00	0,00	0,00	0,00	0,00
Demais Subfunções	0,00	0,00	0,00	0,00	0,00	0,00	0,00	0,00	0,00
<b>GESTÃO AMBIENTAL</b>	18.940.416,67	22.167.511,84	296.474,58	16.850.423,96	5.317.087,88	12.707.437,31	1,46	9.460.074,53	4.142.986,65
Preservação e Conservação Ambiental	18.715.975,62	22.056.070,79	296.474,58	16.850.423,96	5.205.646,83	12.707.437,31	1,46	9.348.633,48	4.142.986,65
Controle Ambiental	224.441,05	111.441,05	0,00	0,00	111.441,05	0,00	0,00	111.441,05	0,00
Recuperação de Áreas Degradadas	0,00	0,00	0,00	0,00	0,00	0,00	0,00	0,00	0,00
Recursos Hídricos	0,00	0,00	0,00	0,00	0,00	0,00	0,00	0,00	0,00
Meteorologia	0,00	0,00	0,00	0,00	0,00	0,00	0,00	0,00	0,00
Administração Geral	0,00	0,00	0,00	0,00	0,00	0,00	0,00	0,00	0,00
Demais Subfunções	0,00	0,00	0,00	0,00	0,00	0,00	0,00	0,00	0,00
<b>CIÊNCIA E TECNOLOGIA</b>	1.708.400,00	921.698,12	23.480,55	921.698,12	0,00	653.125,03	0,07	268.573,09	0,00
Desenvolvimento Científico	0,00	0,00	0,00	0,00	0,00	0,00	0,00	0,00	0,00
Desenvolvimento Tecnológico e Engenharia	0,00	0,00	0,00	0,00	0,00	0,00	0,00	0,00	0,00
Difusão do Conhecimento Científico e Tecnológico	0,00	0,00	0,00	0,00	0,00	0,00	0,00	0,00	0,00
Administração Geral	1.708.400,00	921.698,12	23.480,55	921.698,12	0,00	653.125,03	0,07	268.573,09	0,00
Demais Subfunções	0,00	0,00	0,00	0,00	0,00	0,00	0,00	0,00	0,00
<b>AGRICULTURA</b>	7.110.711,85	6.857.732,78	527.817,54	3.614.422,44	3.243.310,34	3.528.073,24	0,40	3.329.659,54	86.349,20
Abastecimento	0,00	0,00	0,00	0,00	0,00	0,00	0,00	0,00	0,00
Extensão Rural	3.732.879,45	3.537.015,00	600,00	506.550,37	3.031.464,63	420.285,47	0,04	3.116.729,53	85.264,90
Irrigação	0,00	0,00	0,00	0,00	0,00	0,00	0,00	0,00	0,00
Promoção da Produção Agropecuária	0,00	0,00	0,00	0,00	0,00	0,00	0,00	0,00	0,00
Defesa Agropecuária	33.359,20	22.159,20	0,00	0,00	22.159,20	0,00	0,00	0,00	0,00
Administração Geral	3.344.473,20	3.298.558,58	527.217,54	3.108.872,07	189.686,51	3.107.787,77	0,35	22.159,20	0,00
<b>TOTAL</b>	<b>18.940.416,67</b>	<b>22.167.511,84</b>	<b>296.474,58</b>	<b>16.850.423,96</b>	<b>5.317.087,88</b>	<b>12.707.437,31</b>	<b>1,46</b>	<b>9.460.074,53</b>	<b>4.142.986,65</b>

CHEFE DO PODER EXECUTIVO : Vinicius Cardoso Claussen da Silva  
 RESPONSÁVEL PELA CONTABILIDADE : SANDRA REGINA DE SOUZA SANTANA  
 SIGFIS - Versão 2024

*Santana*

*gmk*

28 janeiro 2025 14:41:19

**MUNICÍPIO DE TERESÓPOLIS - PODER EXECUTIVO**  
**RELATÓRIO RESUMIDO DA EXECUÇÃO ORÇAMENTÁRIA**  
**DEMONSTRATIVO DA EXECUÇÃO DAS DESPESAS POR FUNÇÃO / SUBFUNÇÃO**  
**ORÇAMENTOS FISCAL E DA SEGURIDADE SOCIAL**  
**PERÍODO DE REFERÊNCIA : 6º Bimestre / 2024**

RREO - Anexo 2 (LRF, Art. 52, inciso II, alínea "c")

FUNÇÃO/SUBFUNÇÃO	DOTAÇÃO INICIAL	DOTAÇÃO ATUALIZADA (a)	DESPESAS EMPENHADAS		SALDO (c) = (a-b)	DESPESAS LIQUIDADAS		SALDO (e) = (a-d)	INSCRITAS EM RESTOS A PAGAR NÃO PROCESSADOS (f)
			No Bimestre	Até o Bimestre (b)		No Bimestre	Até o Bimestre (d)		
				(b)/total (b)			(d)/total (d)		
Demais Subfunções	0,00	0,00	0,00	0,00	0,00	0,00	0,00	0,00	0,00
<b>ORGANIZAÇÃO AGRÁRIA</b>	<b>0,00</b>	<b>0,00</b>	<b>0,00</b>	<b>0,00</b>	<b>0,00</b>	<b>0,00</b>	<b>0,00</b>	<b>0,00</b>	<b>0,00</b>
Reforma Agrária	0,00	0,00	0,00	0,00	0,00	0,00	0,00	0,00	0,00
Colonização	0,00	0,00	0,00	0,00	0,00	0,00	0,00	0,00	0,00
Administração Geral	0,00	0,00	0,00	0,00	0,00	0,00	0,00	0,00	0,00
Demais Subfunções	0,00	0,00	0,00	0,00	0,00	0,00	0,00	0,00	0,00
<b>INDÚSTRIA</b>	<b>0,00</b>	<b>0,00</b>	<b>0,00</b>	<b>0,00</b>	<b>0,00</b>	<b>0,00</b>	<b>0,00</b>	<b>0,00</b>	<b>0,00</b>
Promoção Industrial	0,00	0,00	0,00	0,00	0,00	0,00	0,00	0,00	0,00
Produção Industrial	0,00	0,00	0,00	0,00	0,00	0,00	0,00	0,00	0,00
Mineração	0,00	0,00	0,00	0,00	0,00	0,00	0,00	0,00	0,00
Propriedade Industrial	0,00	0,00	0,00	0,00	0,00	0,00	0,00	0,00	0,00
Normalização e Qualidade	0,00	0,00	0,00	0,00	0,00	0,00	0,00	0,00	0,00
Administração Geral	0,00	0,00	0,00	0,00	0,00	0,00	0,00	0,00	0,00
Demais Subfunções	0,00	0,00	0,00	0,00	0,00	0,00	0,00	0,00	0,00
<b>COMÉRCIO E SERVIÇOS</b>	<b>2.437.477,76</b>	<b>2.387.536,90</b>	<b>90.490,09</b>	<b>1.748.948,93</b>	<b>638.587,97</b>	<b>92.163,03</b>	<b>1.746.626,32</b>	<b>640.910,58</b>	<b>2.322,61</b>
Promoção Comercial	0,00	0,00	0,00	0,00	0,00	0,00	0,00	0,00	0,00
Comercialização	0,00	0,00	0,00	0,00	0,00	0,00	0,00	0,00	0,00
Comércio Exterior	0,00	0,00	0,00	0,00	0,00	0,00	0,00	0,00	0,00
Serviços Financeiros	0,00	0,00	0,00	0,00	0,00	0,00	0,00	0,00	0,00
Turismo	2.437.477,76	2.387.536,90	90.490,09	1.748.948,93	638.587,97	92.163,03	1.746.626,32	640.910,58	2.322,61
Administração Geral	0,00	0,00	0,00	0,00	0,00	0,00	0,00	0,00	0,00
Demais Subfunções	0,00	0,00	0,00	0,00	0,00	0,00	0,00	0,00	0,00
<b>COMUNICAÇÕES</b>	<b>300,00</b>	<b>1.000,00</b>	<b>0,00</b>	<b>0,00</b>	<b>1.000,00</b>	<b>0,00</b>	<b>0,00</b>	<b>1.000,00</b>	<b>0,00</b>
Comunicações Postais	0,00	0,00	0,00	0,00	0,00	0,00	0,00	0,00	0,00
Telecomunicações	0,00	0,00	0,00	0,00	0,00	0,00	0,00	0,00	0,00
Administração Geral	300,00	1.000,00	0,00	0,00	1.000,00	0,00	0,00	1.000,00	0,00
Demais Subfunções	0,00	0,00	0,00	0,00	0,00	0,00	0,00	0,00	0,00

CHIEFE DO PODER EXECUTIVO : Vinicius Cardoso Claussen da Siva  
 RESPONSÁVEL PELA CONTABILIDADE : SANDRA REGINA DE SOUZA SANTANA  
 SIGFIS - Versão 2024

*Santana*

*Santana*

28 janeiro 2025 14:41:19

MUNICÍPIO DE TERESÓPOLIS - PODER EXECUTIVO  
 RELATÓRIO RESUMIDO DA EXECUÇÃO ORÇAMENTÁRIA  
**DEMONSTRATIVO DA EXECUÇÃO DAS DESPESAS POR FUNÇÃO / SUBFUNÇÃO**  
 ORÇAMENTOS FISCAL E DA SEGURIDADE SOCIAL  
 PERÍODO DE REFERÊNCIA : 6º Bimestre / 2024

RREO - Anexo 2 (LRF, Art. 52, inciso II, alínea "c")

FUNÇÃO/SUBFUNÇÃO	DOTAÇÃO INICIAL	DOTAÇÃO ATUALIZADA (a)	DESPESAS EMPENHADAS		SALDO (c) = (a-b)	DESPESAS LIQUIDADAS		SALDO (e) = (a-d)	INSCRITAS EM RESTOS A PAGAR NÃO PROCESSADOS (f)
			No Bimestre	Até o Bimestre (b)		No Bimestre	Até o Bimestre (d)		
<b>ENERGIA</b>	<b>0,00</b>	<b>0,00</b>	<b>0,00</b>	<b>0,00</b>	<b>0,00</b>	<b>0,00</b>	<b>0,00</b>	<b>0,00</b>	<b>0,00</b>
Conservação de Energia	0,00	0,00	0,00	0,00	0,00	0,00	0,00	0,00	0,00
Energia Elétrica	0,00	0,00	0,00	0,00	0,00	0,00	0,00	0,00	0,00
Combustíveis Minerais	0,00	0,00	0,00	0,00	0,00	0,00	0,00	0,00	0,00
Biocombustíveis	0,00	0,00	0,00	0,00	0,00	0,00	0,00	0,00	0,00
Administração Geral	0,00	0,00	0,00	0,00	0,00	0,00	0,00	0,00	0,00
Demais Subfunções	0,00	0,00	0,00	0,00	0,00	0,00	0,00	0,00	0,00
<b>TRANSPORTE</b>	<b>0,00</b>	<b>0,00</b>	<b>0,00</b>	<b>0,00</b>	<b>0,00</b>	<b>0,00</b>	<b>0,00</b>	<b>0,00</b>	<b>0,00</b>
Transporte Aéreo	0,00	0,00	0,00	0,00	0,00	0,00	0,00	0,00	0,00
Transporte Rodoviário	0,00	0,00	0,00	0,00	0,00	0,00	0,00	0,00	0,00
Transporte Ferroviário	0,00	0,00	0,00	0,00	0,00	0,00	0,00	0,00	0,00
Transporte Hidroviário	0,00	0,00	0,00	0,00	0,00	0,00	0,00	0,00	0,00
Transportes Especiais	0,00	0,00	0,00	0,00	0,00	0,00	0,00	0,00	0,00
Administração Geral	0,00	0,00	0,00	0,00	0,00	0,00	0,00	0,00	0,00
Demais Subfunções	0,00	0,00	0,00	0,00	0,00	0,00	0,00	0,00	0,00
<b>DESPORTO E LAZER</b>	<b>4.236.280,59</b>	<b>3.372.799,73</b>	<b>102.008,19</b>	<b>1.402.755,85</b>	<b>0,15</b>	<b>1.970.043,88</b>	<b>107.648,59</b>	<b>1.394.752,92</b>	<b>1.978.046,81</b>
Desporto de Rendimento	0,00	0,00	0,00	0,00	0,00	0,00	0,00	0,00	8.002,93
Desporto Comunitário	4.236.280,59	3.372.799,73	102.008,19	1.402.755,85	0,15	1.970.043,88	107.648,59	1.394.752,92	1.978.046,81
Lazer	0,00	0,00	0,00	0,00	0,00	0,00	0,00	0,00	0,00
Administração Geral	0,00	0,00	0,00	0,00	0,00	0,00	0,00	0,00	0,00
Demais Subfunções	0,00	0,00	0,00	0,00	0,00	0,00	0,00	0,00	0,00
<b>ENCARGOS ESPECIAIS</b>	<b>71.597.075,20</b>	<b>113.900.637,38</b>	<b>6.319.427,97</b>	<b>102.110.985,30</b>	<b>11,25</b>	<b>11.789.652,08</b>	<b>7.491.371,85</b>	<b>101.738.376,63</b>	<b>12.162.260,75</b>
Refinanciamento da Dívida Interna	0,00	0,00	0,00	0,00	0,00	0,00	0,00	0,00	0,00
Refinanciamento da Dívida Externa	0,00	0,00	0,00	0,00	0,00	0,00	0,00	0,00	0,00
Serviço da Dívida Interna	5.801.000,00	6.162.116,00	901.345,31	6.071.509,17	0,66	90.606,83	1.094.417,20	6.071.509,17	90.606,83
Serviço da Dívida Externa	0,00	0,00	0,00	0,00	0,00	0,00	0,00	0,00	0,00
Transferências	0,00	0,00	0,00	0,00	0,00	0,00	0,00	0,00	0,00
<b>TOTAL</b>	<b>4.236.280,59</b>	<b>3.372.799,73</b>	<b>102.008,19</b>	<b>1.402.755,85</b>	<b>0,15</b>	<b>1.970.043,88</b>	<b>107.648,59</b>	<b>1.394.752,92</b>	<b>1.978.046,81</b>
									<b>8.002,93</b>
									<b>12.162.260,75</b>
									<b>372.608,67</b>

CHIEFE DO PODER EXECUTIVO : Vinicius Cardoso Claussen da Silva  
 RESPONSÁVEL PELA CONTABILIDADE : SANDRA REGINA DE SOUZA SANTANA  
 SIGFIS - Versão 2024

*Santana*

*Santana*

**MUNICÍPIO DE TERESÓPOLIS - PODER EXECUTIVO**  
**RELATÓRIO RESUMIDO DA EXECUÇÃO ORÇAMENTÁRIA**  
**DEMONSTRATIVO DA EXECUÇÃO DAS DESPESAS POR FUNÇÃO / SUBFUNÇÃO**  
 ORÇAMENTOS FISCAL E DA SEGURIDADE SOCIAL  
 PERÍODO DE REFERÊNCIA : 6º Bimestre / 2024

RREO - Anexo 2 (LRF, Art. 52, inciso II, alínea "c")

FUNÇÃO/SUBFUNÇÃO	DOTAÇÃO INICIAL	DOTAÇÃO ATUALIZADA (a)	DESPESAS EMPENHADAS		SALDO (c) = (a-b)	DESPESAS LIQUIDADAS		SALDO (e) = (a-d)	INSCRITAS EM RESTOS A PAGAR NÃO PROCESSADOS (f)
			No Bimestre	Até o Bimestre (b)		No Bimestre	Até o Bimestre (d)		
			(b/total b)	(b/total b)		(d/total d)	(d/total d)		
Outros Encargos Especiais	65.796.075,20	107.738.521,38	5.418.082,66	96.039.476,13	10,58	11.699.045,25	11,03	12.071.653,92	372.608,67
Transferências para a Educação Básica	0,00	0,00	0,00	0,00	0,00	0,00	0,00	0,00	0,00
Demais Subfunções	0,00	0,00	0,00	0,00	0,00	0,00	0,00	0,00	0,00
<b>RESERVA DE CONTINGÊNCIA</b>	<b>4.500.000,00</b>	<b>0,00</b>	<b>0,00</b>	<b>0,00</b>	<b>0,00</b>	<b>0,00</b>	<b>0,00</b>	<b>0,00</b>	<b>0,00</b>
<b>DESPESAS (INTRA-ORÇAMENTÁRIAS) (II)</b>	<b>28.876.774,40</b>	<b>32.245.290,75</b>	<b>7.042.527,03</b>	<b>30.830.825,27</b>	<b>3,39</b>	<b>1.414.465,48</b>	<b>3,36</b>	<b>3.126.147,25</b>	<b>1.711.681,77</b>
<b>TOTAL (III) = (I + II)</b>	<b>1.023.550.171,00</b>	<b>1.084.175.606,30</b>	<b>103.757.029,37</b>	<b>907.402.020,23</b>	<b>100,00</b>	<b>176.773.586,07</b>	<b>100,00</b>	<b>217.547.587,85</b>	<b>40.774.001,78</b>

*Santana*

*gnat*

CHEFE DO PODER EXECUTIVO : Vinicius Cardoso Claussen da Silva  
 RESPONSÁVEL PELA CONTABILIDADE : SANDRA REGINA DE SOUZA SANTANA  
 SIGFIS - Versão 2024

28 Janeiro 2025 14:41:19

MUNICÍPIO DE TERESÓPOLIS - PODER EXECUTIVO  
 RELATÓRIO RESUMIDO DA EXECUÇÃO ORÇAMENTÁRIA  
**DEMONSTRATIVO DA EXECUÇÃO DAS DESPESAS POR FUNÇÃO / SUBFUNÇÃO**  
 ORÇAMENTOS FISCAL E DA SEGURIDADE SOCIAL  
 PERÍODO DE REFERÊNCIA : 6º Bimestre / 2024

RREO - Anexo 2 (LRF, Art. 52, inciso II, alínea "c")

FUNÇÃO/SUBFUNÇÃO - INTRA-ORÇAMENTÁRIAS	DOTAÇÃO INICIAL	DOTAÇÃO ATUALIZADA (a)	DESPESAS EMPENHADAS		SALDO (c) = (a-b)	DESPESAS LIQUIDADAS		SALDO (e) = (a-d)	INSCRITAS EM RESTOS A PAGAR NÃO PROCESSADOS (f)
			Até o Bimestre (b)	(b)/Total (b)		Até o Bimestre (d)	(d)/Total (d)		
<b>DESPESAS INTRA-ORÇAMENTÁRIAS (II)</b>	<b>28.876.774,40</b>	<b>32.245.290,75</b>	<b>7.042.527,03</b>	<b>3,39</b>	<b>1.414.465,48</b>	<b>7.221.127,90</b>	<b>29.119.143,50</b>	<b>3,36</b>	<b>1.711.681,77</b>
<b>LEGISLATIVA</b>	<b>585.000,00</b>	<b>788.000,00</b>	<b>62.905,56</b>	<b>0,08</b>	<b>3.022,69</b>	<b>157.429,17</b>	<b>784.977,31</b>	<b>0,09</b>	<b>3.022,69</b>
Ação Legislativa	0,00	0,00	0,00	0,00	0,00	0,00	0,00	0,00	0,00
Controle Externo	0,00	0,00	0,00	0,00	0,00	0,00	0,00	0,00	0,00
Administração Geral	585.000,00	788.000,00	62.905,56	0,08	3.022,69	157.429,17	784.977,31	0,09	3.022,69
Demais Subfunções	0,00	0,00	0,00	0,00	0,00	0,00	0,00	0,00	0,00
<b>JUDICIÁRIA</b>	<b>0,00</b>	<b>0,00</b>	<b>0,00</b>	<b>0,00</b>	<b>0,00</b>	<b>0,00</b>	<b>0,00</b>	<b>0,00</b>	<b>0,00</b>
Ação Judiciária	0,00	0,00	0,00	0,00	0,00	0,00	0,00	0,00	0,00
Defesa do Interesse Público no Processo Judiciário	0,00	0,00	0,00	0,00	0,00	0,00	0,00	0,00	0,00
Administração Geral	0,00	0,00	0,00	0,00	0,00	0,00	0,00	0,00	0,00
Demais Subfunções	0,00	0,00	0,00	0,00	0,00	0,00	0,00	0,00	0,00
<b>ESSENCIAL A JUSTIÇA</b>	<b>0,00</b>	<b>0,00</b>	<b>0,00</b>	<b>0,00</b>	<b>0,00</b>	<b>0,00</b>	<b>0,00</b>	<b>0,00</b>	<b>0,00</b>
Defesa da Ordem Jurídica	0,00	0,00	0,00	0,00	0,00	0,00	0,00	0,00	0,00
Representação Judicial e Extrajudicial	0,00	0,00	0,00	0,00	0,00	0,00	0,00	0,00	0,00
Administração Geral	0,00	0,00	0,00	0,00	0,00	0,00	0,00	0,00	0,00
Demais Subfunções	0,00	0,00	0,00	0,00	0,00	0,00	0,00	0,00	0,00
<b>ADMINISTRAÇÃO</b>	<b>6.432.840,00</b>	<b>5.065.870,97</b>	<b>673.030,97</b>	<b>0,50</b>	<b>512.840,00</b>	<b>676.495,04</b>	<b>4.535.197,50</b>	<b>0,52</b>	<b>17.833,47</b>
Planejamento e Orçamento	0,00	0,00	0,00	0,00	0,00	0,00	0,00	0,00	0,00
Administração Geral	6.432.840,00	5.065.870,97	673.030,97	0,50	512.840,00	676.495,04	4.535.197,50	0,52	17.833,47
Administração Financeira	0,00	0,00	0,00	0,00	0,00	0,00	0,00	0,00	0,00
Controle Interno	0,00	0,00	0,00	0,00	0,00	0,00	0,00	0,00	0,00
Normatização e Fiscalização	0,00	0,00	0,00	0,00	0,00	0,00	0,00	0,00	0,00
Tecnologia da Informação	0,00	0,00	0,00	0,00	0,00	0,00	0,00	0,00	0,00
Ordenamento Territorial	0,00	0,00	0,00	0,00	0,00	0,00	0,00	0,00	0,00
Formação de Recursos Humanos	0,00	0,00	0,00	0,00	0,00	0,00	0,00	0,00	0,00
Administração de Receitas	0,00	0,00	0,00	0,00	0,00	0,00	0,00	0,00	0,00
Administração de Concessões	0,00	0,00	0,00	0,00	0,00	0,00	0,00	0,00	0,00
<b>TOTAL</b>	<b>28.876.774,40</b>	<b>32.245.290,75</b>	<b>7.042.527,03</b>	<b>3,39</b>	<b>1.414.465,48</b>	<b>7.221.127,90</b>	<b>29.119.143,50</b>	<b>3,36</b>	<b>1.711.681,77</b>
<b>TOTAL</b>	<b>585.000,00</b>	<b>788.000,00</b>	<b>62.905,56</b>	<b>0,08</b>	<b>3.022,69</b>	<b>157.429,17</b>	<b>784.977,31</b>	<b>0,09</b>	<b>3.022,69</b>
<b>TOTAL</b>	<b>6.432.840,00</b>	<b>5.065.870,97</b>	<b>673.030,97</b>	<b>0,50</b>	<b>512.840,00</b>	<b>676.495,04</b>	<b>4.535.197,50</b>	<b>0,52</b>	<b>17.833,47</b>

*Santana*

CHEFE DO PODER EXECUTIVO: Vinicius Cardoso Claussen da Silva  
 RESPONSÁVEL PELA CONTABILIDADE: SANDRA REGINA DE SOUZA SANTANA  
 SIGFIS - Versão 2024


*[Assinatura]*

28 Janeiro 2025 14:14:19

MUNICÍPIO DE TERESÓPOLIS - PODER EXECUTIVO  
 RELATÓRIO RESUMIDO DA EXECUÇÃO ORÇAMENTÁRIA  
**DEMONSTRATIVO DA EXECUÇÃO DAS DESPESAS POR FUNÇÃO / SUBFUNÇÃO**  
 ORÇAMENTOS FISCAL E DA SEGURIDADE SOCIAL  
 PERÍODO DE REFERÊNCIA : 6º Bimestre / 2024

RREO - Anexo 2 (LRF, Art. 52, inciso II, alínea "c")

FUNÇÃO/SUBFUNÇÃO - INTRA-ORÇAMENTÁRIAS	DOTAÇÃO INICIAL	DOTAÇÃO ATUALIZADA (a)	DESPESAS EMPENHADAS		SALDO (c) = (a-b)	DESPESAS LIQUIDADAS		SALDO (e) = (a-d)	INSCRITAS EM RESTOS A PAGAR NÃO PROCESSADOS (f)
			(b)			(d)			
			No Bimestre	Até o Bimestre (b)		No Bimestre	Até o Bimestre (d)		
Comunicação Social	0,00	0,00	0,00	0,00	0,00	0,00	0,00	0,00	0,00
Demais Subfunções	0,00	0,00	0,00	0,00	0,00	0,00	0,00	0,00	0,00
<b>DEFESA NACIONAL</b>	<b>0,00</b>	<b>0,00</b>	<b>0,00</b>	<b>0,00</b>	<b>0,00</b>	<b>0,00</b>	<b>0,00</b>	<b>0,00</b>	<b>0,00</b>
Defesa Aérea	0,00	0,00	0,00	0,00	0,00	0,00	0,00	0,00	0,00
Defesa Naval	0,00	0,00	0,00	0,00	0,00	0,00	0,00	0,00	0,00
Defesa Terrestre	0,00	0,00	0,00	0,00	0,00	0,00	0,00	0,00	0,00
Administração Geral	0,00	0,00	0,00	0,00	0,00	0,00	0,00	0,00	0,00
Demais Subfunções	0,00	0,00	0,00	0,00	0,00	0,00	0,00	0,00	0,00
<b>SEGURANÇA PÚBLICA</b>	<b>0,00</b>	<b>0,00</b>	<b>0,00</b>	<b>0,00</b>	<b>0,00</b>	<b>0,00</b>	<b>0,00</b>	<b>0,00</b>	<b>0,00</b>
Policimento	0,00	0,00	0,00	0,00	0,00	0,00	0,00	0,00	0,00
Defesa Civil	0,00	0,00	0,00	0,00	0,00	0,00	0,00	0,00	0,00
Informação e Inteligência	0,00	0,00	0,00	0,00	0,00	0,00	0,00	0,00	0,00
Administração Geral	0,00	0,00	0,00	0,00	0,00	0,00	0,00	0,00	0,00
Demais Subfunções	0,00	0,00	0,00	0,00	0,00	0,00	0,00	0,00	0,00
<b>RELAÇÕES EXTERIORES</b>	<b>0,00</b>	<b>0,00</b>	<b>0,00</b>	<b>0,00</b>	<b>0,00</b>	<b>0,00</b>	<b>0,00</b>	<b>0,00</b>	<b>0,00</b>
Relações Diplomáticas	0,00	0,00	0,00	0,00	0,00	0,00	0,00	0,00	0,00
Cooperação Internacional	0,00	0,00	0,00	0,00	0,00	0,00	0,00	0,00	0,00
Administração Geral	0,00	0,00	0,00	0,00	0,00	0,00	0,00	0,00	0,00
Demais Subfunções	0,00	0,00	0,00	0,00	0,00	0,00	0,00	0,00	0,00
<b>ASSISTÊNCIA SOCIAL</b>	<b>90.000,00</b>	<b>185.000,00</b>	<b>4.059,30</b>	<b>28.869,79</b>	<b>156.130,21</b>	<b>4.059,30</b>	<b>26.021,49</b>	<b>158.978,51</b>	<b>2.848,30</b>
Assistência ao Idoso	0,00	0,00	0,00	0,00	0,00	0,00	0,00	0,00	0,00
Assistência ao Portador de Deficiência	0,00	0,00	0,00	0,00	0,00	0,00	0,00	0,00	0,00
Assistência à Criança e ao Adolescente	0,00	0,00	0,00	0,00	0,00	0,00	0,00	0,00	0,00
Assistência Comunitária	90.000,00	185.000,00	4.059,30	28.869,79	156.130,21	4.059,30	26.021,49	158.978,51	2.848,30
Administração Geral	0,00	0,00	0,00	0,00	0,00	0,00	0,00	0,00	0,00
Demais Subfunções	0,00	0,00	0,00	0,00	0,00	0,00	0,00	0,00	0,00
<b>PREVIDÊNCIA SOCIAL</b>	<b>0,00</b>	<b>0,00</b>	<b>0,00</b>	<b>0,00</b>	<b>0,00</b>	<b>0,00</b>	<b>0,00</b>	<b>0,00</b>	<b>0,00</b>

CHEFE DO PODER EXECUTIVO : Vinicius Cardoso Clausen da Silva  
 RESPONSÁVEL PELA CONTABILIDADE : SANDRA REGINA DE SOUZA SANTANA  
  
 28 Janeiro 2025 14:41:19



MUNICÍPIO DE TERESÓPOLIS - PODER EXECUTIVO  
 RELATÓRIO RESUMIDO DA EXECUÇÃO ORÇAMENTÁRIA  
**DEMONSTRATIVO DA EXECUÇÃO DAS DESPESAS POR FUNÇÃO / SUBFUNÇÃO**  
 ORÇAMENTOS FISCAL E DA SEGURIDADE SOCIAL  
 PERÍODO DE REFERÊNCIA : 6º Bimestre / 2024

RREO - Anexo 2 (LRF, Art. 52, inciso II, alínea "c")

FUNÇÃO/SUBFUNÇÃO - INTRA-ORÇAMENTÁRIAS	DOTAÇÃO INICIAL	DOTAÇÃO ATUALIZADA (a)	DESPESAS EMPENHADAS		SALDO (c) = (a-b)	DESPESAS LIQUIDADAS		SALDO (e) = (a-d)	INSCRITAS EM RESTOS A PAGAR NÃO PROCESSADOS (f)
			(b)			(d)			
			No Bimestre	Até o Bimestre (b)		No Bimestre	Até o Bimestre (d)		
Previdência Básica	0,00	0,00	0,00	0,00	0,00	0,00	0,00	0,00	0,00
Previdência do Regime Estatutário	0,00	0,00	0,00	0,00	0,00	0,00	0,00	0,00	0,00
Previdência Complementar	0,00	0,00	0,00	0,00	0,00	0,00	0,00	0,00	0,00
Previdência Especial	0,00	0,00	0,00	0,00	0,00	0,00	0,00	0,00	0,00
Administração Geral	0,00	0,00	0,00	0,00	0,00	0,00	0,00	0,00	0,00
Demais Subfunções	0,00	0,00	0,00	0,00	0,00	0,00	0,00	0,00	0,00
<b>SAÚDE</b>	<b>2.800.000,00</b>	<b>3.609.380,11</b>	<b>621.963,71</b>	<b>3.609.379,71</b>	<b>0,40</b>	<b>640.628,80</b>	<b>3.609.379,71</b>	<b>0,41</b>	<b>0,00</b>
Atenção Básica	0,00	0,00	0,00	0,00	0,00	0,00	0,00	0,00	0,00
Assistência Hospitalar e Ambulatorial	0,00	0,00	0,00	0,00	0,00	0,00	0,00	0,00	0,00
Suporte Profilático e Terapêutico	0,00	0,00	0,00	0,00	0,00	0,00	0,00	0,00	0,00
Vigilância Sanitária	0,00	0,00	0,00	0,00	0,00	0,00	0,00	0,00	0,00
Vigilância Epidemiológica	0,00	0,00	0,00	0,00	0,00	0,00	0,00	0,00	0,00
Alimentação e Nutrição	0,00	0,00	0,00	0,00	0,00	0,00	0,00	0,00	0,00
Administração Geral	2.800.000,00	3.609.380,11	621.963,71	3.609.379,71	0,40	640.628,80	3.609.379,71	0,41	0,00
Demais Subfunções	0,00	0,00	0,00	0,00	0,00	0,00	0,00	0,00	0,00
<b>TRABALHO</b>	<b>0,00</b>	<b>0,00</b>	<b>0,00</b>	<b>0,00</b>	<b>0,00</b>	<b>0,00</b>	<b>0,00</b>	<b>0,00</b>	<b>0,00</b>
Proteção e Benefícios ao Trabalhador	0,00	0,00	0,00	0,00	0,00	0,00	0,00	0,00	0,00
Relações de Trabalho	0,00	0,00	0,00	0,00	0,00	0,00	0,00	0,00	0,00
Empregabilidade	0,00	0,00	0,00	0,00	0,00	0,00	0,00	0,00	0,00
Fomento ao Trabalho	0,00	0,00	0,00	0,00	0,00	0,00	0,00	0,00	0,00
Administração Geral	0,00	0,00	0,00	0,00	0,00	0,00	0,00	0,00	0,00
Demais Subfunções	0,00	0,00	0,00	0,00	0,00	0,00	0,00	0,00	0,00
<b>EDUCAÇÃO</b>	<b>18.968.934,40</b>	<b>22.597.039,67</b>	<b>5.680.567,49</b>	<b>21.854.567,49</b>	<b>742.472,18</b>	<b>5.742.515,59</b>	<b>20.163.567,49</b>	<b>2,32</b>	<b>1.691.000,00</b>
Ensino Fundamental	15.938.400,00	18.521.728,67	4.874.340,98	18.096.340,98	425.387,69	4.879.053,42	16.706.340,98	1,92	1.390.000,00
Ensino Médio	0,00	0,00	0,00	0,00	0,00	0,00	0,00	0,00	0,00
Ensino Profissional	0,00	0,00	0,00	0,00	0,00	0,00	0,00	0,00	0,00
Ensino Superior	0,00	0,00	0,00	0,00	0,00	0,00	0,00	0,00	0,00

CHEFE DO PODER EXECUTIVO : Vinicius Cardoso Claussen da Silva  
 RESPONSÁVEL PELA CONTABILIDADE : SANDRA REGINA DE SOUZA SANTANA  
 SIGFIS - Versão 2024




28 janeiro 2025 14:41:19

MUNICÍPIO DE TERESÓPOLIS - PODER EXECUTIVO  
 RELATÓRIO RESUMIDO DA EXECUÇÃO ORÇAMENTÁRIA  
**DEMONSTRATIVO DA EXECUÇÃO DAS DESPESAS POR FUNÇÃO / SUBFUNÇÃO**  
 ORÇAMENTOS FISCAL E DA SEGURIDADE SOCIAL  
 PERÍODO DE REFERÊNCIA : 6º Bimestre / 2024

RREO - Anexo 2 (LRF, Art. 52, inciso II, alínea "c")

FUNÇÃO/SUBFUNÇÃO - INTRA-ORÇAMENTÁRIAS	DOTAÇÃO INICIAL	DOTAÇÃO ATUALIZADA (a)	DESPESAS EMPENHADAS		SALDO (c) = (a-b)	DESPESAS LIQUIDADAS		SALDO (e) = (a-d)	INSCRITAS EM RESTOS A PAGAR NÃO PROCESSADOS (f)	
			Até o Bimestre (b)	(b/Total b)		No Bimestre	Até o Bimestre (d)			(c/Total d)
Educação Infantil	3.028.424,00	4.074.311,00	807.226,51	0,41	317.084,49	863.462,77	3.457.226,51	0,39	617.084,49	
Educação de Jovens e Adultos	2.110,40	1.000,00	-1.000,00	0,00	0,00	0,00	0,00	0,00	1.000,00	
Educação Especial	0,00	0,00	0,00	0,00	0,00	0,00	0,00	0,00	0,00	
Educação Básica	0,00	0,00	0,00	0,00	0,00	0,00	0,00	0,00	0,00	
Administração Geral	0,00	0,00	0,00	0,00	0,00	0,00	0,00	0,00	0,00	
Demais Subfunções	0,00	0,00	0,00	0,00	0,00	0,00	0,00	0,00	0,00	
<b>CULTURA</b>	<b>0,00</b>	<b>0,00</b>	<b>0,00</b>	<b>0,00</b>	<b>0,00</b>	<b>0,00</b>	<b>0,00</b>	<b>0,00</b>	<b>0,00</b>	
Patrimônio Histórico, Artístico e Arqueológico	0,00	0,00	0,00	0,00	0,00	0,00	0,00	0,00	0,00	
Difusão Cultural	0,00	0,00	0,00	0,00	0,00	0,00	0,00	0,00	0,00	
Administração Geral	0,00	0,00	0,00	0,00	0,00	0,00	0,00	0,00	0,00	
Demais Subfunções	0,00	0,00	0,00	0,00	0,00	0,00	0,00	0,00	0,00	
<b>DIREITOS DA CIDADANIA</b>	<b>0,00</b>	<b>0,00</b>	<b>0,00</b>	<b>0,00</b>	<b>0,00</b>	<b>0,00</b>	<b>0,00</b>	<b>0,00</b>	<b>0,00</b>	
Custódia e Reintegração Social	0,00	0,00	0,00	0,00	0,00	0,00	0,00	0,00	0,00	
Direitos Individuais, Coletivos e Difusos	0,00	0,00	0,00	0,00	0,00	0,00	0,00	0,00	0,00	
Assistência aos Povos Indígenas	0,00	0,00	0,00	0,00	0,00	0,00	0,00	0,00	0,00	
Administração Geral	0,00	0,00	0,00	0,00	0,00	0,00	0,00	0,00	0,00	
Demais Subfunções	0,00	0,00	0,00	0,00	0,00	0,00	0,00	0,00	0,00	
<b>URBANISMO</b>	<b>0,00</b>	<b>0,00</b>	<b>0,00</b>	<b>0,00</b>	<b>0,00</b>	<b>0,00</b>	<b>0,00</b>	<b>0,00</b>	<b>0,00</b>	
Infra-Estrutura Urbana	0,00	0,00	0,00	0,00	0,00	0,00	0,00	0,00	0,00	
Serviços Urbanos	0,00	0,00	0,00	0,00	0,00	0,00	0,00	0,00	0,00	
Transportes Coletivos Urbanos	0,00	0,00	0,00	0,00	0,00	0,00	0,00	0,00	0,00	
Administração Geral	0,00	0,00	0,00	0,00	0,00	0,00	0,00	0,00	0,00	
Demais Subfunções	0,00	0,00	0,00	0,00	0,00	0,00	0,00	0,00	0,00	
<b>HABITAÇÃO</b>	<b>0,00</b>	<b>0,00</b>	<b>0,00</b>	<b>0,00</b>	<b>0,00</b>	<b>0,00</b>	<b>0,00</b>	<b>0,00</b>	<b>0,00</b>	
Habitação Rural	0,00	0,00	0,00	0,00	0,00	0,00	0,00	0,00	0,00	
Habitação Urbana	0,00	0,00	0,00	0,00	0,00	0,00	0,00	0,00	0,00	
Administração Geral	0,00	0,00	0,00	0,00	0,00	0,00	0,00	0,00	0,00	

CHEFE DO PODER EXECUTIVO : Vinícius Cardoso Clausen da Silva  
 RESPONSÁVEL PELA CONTABILIDADE : SANDRA REGINA DE SOUZA SANTANA  
 SIGFIS - Versão 2024

*Santana*

*[Assinatura]*  
 28 Janeiro 2025 14:34:19

MUNICÍPIO DE TERESÓPOLIS - PODER EXECUTIVO  
 RELATÓRIO RESUMIDO DA EXECUÇÃO ORÇAMENTÁRIA  
**DEMONSTRATIVO DA EXECUÇÃO DAS DESPESAS POR FUNÇÃO / SUBFUNÇÃO**  
 ORÇAMENTOS FISCAL E DA SEGURIDADE SOCIAL  
 PERÍODO DE REFERÊNCIA : 6º Bimestre / 2024

RREO - Anexo 2 (LRF, Art. 52, inciso II, alínea "c")

FUNÇÃO/SUBFUNÇÃO - INTRA-ORÇAMENTÁRIAS	DOTAÇÃO INICIAL	DOTAÇÃO ATUALIZADA (a)	DESPESAS EMPENHADAS		SALDO (c) = (a-b)	DESPESAS LIQUIDADAS		SALDO (e) = (a-d)	INSCRITAS EM RESTOS A PAGAR NÃO PROCESSADOS (f)
			(b)			(d)			
			No Bimestre	Até o Bimestre (b/Total b)		No Bimestre	Até o Bimestre (d/Total d)		
<b>SANEAMENTO</b>	0,00	0,00	0,00	0,00	0,00	0,00	0,00	0,00	0,00
Demais Subfunções	0,00	0,00	0,00	0,00	0,00	0,00	0,00	0,00	0,00
Saneamento Básico Rural	0,00	0,00	0,00	0,00	0,00	0,00	0,00	0,00	0,00
Saneamento Básico Urbano	0,00	0,00	0,00	0,00	0,00	0,00	0,00	0,00	0,00
Administração Geral	0,00	0,00	0,00	0,00	0,00	0,00	0,00	0,00	0,00
Demais Subfunções	0,00	0,00	0,00	0,00	0,00	0,00	0,00	0,00	0,00
<b>GESTÃO AMBIENTAL</b>	0,00	0,00	0,00	0,00	0,00	0,00	0,00	0,00	0,00
Preservação e Conservação Ambiental	0,00	0,00	0,00	0,00	0,00	0,00	0,00	0,00	0,00
Controle Ambiental	0,00	0,00	0,00	0,00	0,00	0,00	0,00	0,00	0,00
Recuperação de Áreas Degradadas	0,00	0,00	0,00	0,00	0,00	0,00	0,00	0,00	0,00
Recursos Hídricos	0,00	0,00	0,00	0,00	0,00	0,00	0,00	0,00	0,00
Meteorologia	0,00	0,00	0,00	0,00	0,00	0,00	0,00	0,00	0,00
Administração Geral	0,00	0,00	0,00	0,00	0,00	0,00	0,00	0,00	0,00
Demais Subfunções	0,00	0,00	0,00	0,00	0,00	0,00	0,00	0,00	0,00
<b>CIÊNCIA E TECNOLOGIA</b>	0,00	0,00	0,00	0,00	0,00	0,00	0,00	0,00	0,00
Desenvolvimento Científico	0,00	0,00	0,00	0,00	0,00	0,00	0,00	0,00	0,00
Desenvolvimento Tecnológico e Engenharia	0,00	0,00	0,00	0,00	0,00	0,00	0,00	0,00	0,00
Difusão do Conhecimento Científico e Tecnológico	0,00	0,00	0,00	0,00	0,00	0,00	0,00	0,00	0,00
Administração Geral	0,00	0,00	0,00	0,00	0,00	0,00	0,00	0,00	0,00
Demais Subfunções	0,00	0,00	0,00	0,00	0,00	0,00	0,00	0,00	0,00
<b>AGRICULTURA</b>	0,00	0,00	0,00	0,00	0,00	0,00	0,00	0,00	0,00
Abastecimento	0,00	0,00	0,00	0,00	0,00	0,00	0,00	0,00	0,00
Extensão Rural	0,00	0,00	0,00	0,00	0,00	0,00	0,00	0,00	0,00
Irrigação	0,00	0,00	0,00	0,00	0,00	0,00	0,00	0,00	0,00
Promoção da Produção Agropecuária	0,00	0,00	0,00	0,00	0,00	0,00	0,00	0,00	0,00
Defesa Agropecuária	0,00	0,00	0,00	0,00	0,00	0,00	0,00	0,00	0,00
Administração Geral	0,00	0,00	0,00	0,00	0,00	0,00	0,00	0,00	0,00

*Santana*

CHEFE DO PODER EXECUTIVO : Vinicius Cardoso Claussen da Silva  
 RESPONSÁVEL PELA CONTABILIDADE : SANDRA REGINA DE SOUZA SANTANA  
 SIGFIS - Versão 2024

*Santana*

28 Janeiro 2025 14:41:56

MUNICÍPIO DE TERESÓPOLIS - PODER EXECUTIVO  
 RELATÓRIO RESUMIDO DA EXECUÇÃO ORÇAMENTÁRIA  
**DEMONSTRATIVO DA EXECUÇÃO DAS DESPESAS POR FUNÇÃO / SUBFUNÇÃO**  
 ORÇAMENTOS FISCAL E DA SEGURIDADE SOCIAL  
 PERÍODO DE REFERÊNCIA : 6º Bimestre / 2024

RREO - Anexo 2 (LRF, Art. 52, inciso II, alínea "c")

FUNÇÃO/SUBFUNÇÃO - INTRA-ORÇAMENTÁRIAS	DOTAÇÃO INICIAL	DOTAÇÃO ATUALIZADA (a)	DESPESAS EMPENHADAS		SALDO (c) = (a-b)	DESPESAS LIQUIDADAS		SALDO (e) = (a-d)	INSCRITAS EM RESTOS A PAGAR NÃO PROCESSADOS (f)
			No Bimestre	Até o Bimestre (b)		No Bimestre	Até o Bimestre (d)		
Demais Subfunções	0,00	0,00	0,00	0,00	0,00	0,00	0,00	0,00	0,00
<b>ORGANIZAÇÃO AGRÁRIA</b>	<b>0,00</b>	<b>0,00</b>	<b>0,00</b>	<b>0,00</b>	<b>0,00</b>	<b>0,00</b>	<b>0,00</b>	<b>0,00</b>	<b>0,00</b>
Reforma Agrária	0,00	0,00	0,00	0,00	0,00	0,00	0,00	0,00	0,00
Colonização	0,00	0,00	0,00	0,00	0,00	0,00	0,00	0,00	0,00
Administração Geral	0,00	0,00	0,00	0,00	0,00	0,00	0,00	0,00	0,00
Demais Subfunções	0,00	0,00	0,00	0,00	0,00	0,00	0,00	0,00	0,00
<b>INDÚSTRIA</b>	<b>0,00</b>	<b>0,00</b>	<b>0,00</b>	<b>0,00</b>	<b>0,00</b>	<b>0,00</b>	<b>0,00</b>	<b>0,00</b>	<b>0,00</b>
Promoção Industrial	0,00	0,00	0,00	0,00	0,00	0,00	0,00	0,00	0,00
Produção Industrial	0,00	0,00	0,00	0,00	0,00	0,00	0,00	0,00	0,00
Mineração	0,00	0,00	0,00	0,00	0,00	0,00	0,00	0,00	0,00
Propriedade Industrial	0,00	0,00	0,00	0,00	0,00	0,00	0,00	0,00	0,00
Normalização e Qualidade	0,00	0,00	0,00	0,00	0,00	0,00	0,00	0,00	0,00
Administração Geral	0,00	0,00	0,00	0,00	0,00	0,00	0,00	0,00	0,00
Demais Subfunções	0,00	0,00	0,00	0,00	0,00	0,00	0,00	0,00	0,00
<b>COMÉRCIO E SERVIÇOS</b>	<b>0,00</b>	<b>0,00</b>	<b>0,00</b>	<b>0,00</b>	<b>0,00</b>	<b>0,00</b>	<b>0,00</b>	<b>0,00</b>	<b>0,00</b>
Promoção Comercial	0,00	0,00	0,00	0,00	0,00	0,00	0,00	0,00	0,00
Comercialização	0,00	0,00	0,00	0,00	0,00	0,00	0,00	0,00	0,00
Comércio Exterior	0,00	0,00	0,00	0,00	0,00	0,00	0,00	0,00	0,00
Serviços Financeiros	0,00	0,00	0,00	0,00	0,00	0,00	0,00	0,00	0,00
Turismo	0,00	0,00	0,00	0,00	0,00	0,00	0,00	0,00	0,00
Administração Geral	0,00	0,00	0,00	0,00	0,00	0,00	0,00	0,00	0,00
Demais Subfunções	0,00	0,00	0,00	0,00	0,00	0,00	0,00	0,00	0,00
<b>COMUNICAÇÕES</b>	<b>0,00</b>	<b>0,00</b>	<b>0,00</b>	<b>0,00</b>	<b>0,00</b>	<b>0,00</b>	<b>0,00</b>	<b>0,00</b>	<b>0,00</b>
Comunicações Postais	0,00	0,00	0,00	0,00	0,00	0,00	0,00	0,00	0,00
Telecomunicações	0,00	0,00	0,00	0,00	0,00	0,00	0,00	0,00	0,00
Administração Geral	0,00	0,00	0,00	0,00	0,00	0,00	0,00	0,00	0,00
Demais Subfunções	0,00	0,00	0,00	0,00	0,00	0,00	0,00	0,00	0,00

*Santana*

CHEFE DO PODER EXECUTIVO : Vinicius Cardoso Claussen da Siva  
 RESPONSÁVEL PELA CONTABILIDADE : SANDRA REGINA DE SOUZA SANTANA  
 SIGFIS - Versão 2024

*[Handwritten signature]*

MUNICÍPIO DE TERESÓPOLIS - PODER EXECUTIVO  
 RELATÓRIO RESUMIDO DA EXECUÇÃO ORÇAMENTÁRIA  
**DEMONSTRATIVO DA EXECUÇÃO DAS DESPESAS POR FUNÇÃO / SUBFUNÇÃO**  
 ORÇAMENTOS FISCAL E DA SEGURIDADE SOCIAL  
 PERÍODO DE REFERÊNCIA : 6º Bimestre / 2024

RREO - Anexo 2 (LRF, Art. 52, inciso II, alínea "c")

FUNÇÃO/SUBFUNÇÃO - INTRA-ORÇAMENTÁRIAS	DOTAÇÃO INICIAL	DOTAÇÃO ATUALIZADA (a)	DESPESAS EMPENHADAS		SALDO (c) = (a-b)	DESPESAS LIQUIDADAS		SALDO (e) = (a-d)	INSCRITAS EM RESTOS A PAGAR NÃO PROCESSADOS (f)
			(b/Total b)			(d/Total d)			
			No Bimestre	Até o Bimestre (b)		No Bimestre	Até o Bimestre (d)		
<b>ENERGIA</b>	<b>0,00</b>	<b>0,00</b>	<b>0,00</b>	<b>0,00</b>	<b>0,00</b>	<b>0,00</b>	<b>0,00</b>	<b>0,00</b>	<b>0,00</b>
Conservação de Energia	0,00	0,00	0,00	0,00	0,00	0,00	0,00	0,00	0,00
Energia Elétrica	0,00	0,00	0,00	0,00	0,00	0,00	0,00	0,00	0,00
Combustíveis Minerais	0,00	0,00	0,00	0,00	0,00	0,00	0,00	0,00	0,00
Biocombustíveis	0,00	0,00	0,00	0,00	0,00	0,00	0,00	0,00	0,00
Administração Geral	0,00	0,00	0,00	0,00	0,00	0,00	0,00	0,00	0,00
Demais Subfunções	0,00	0,00	0,00	0,00	0,00	0,00	0,00	0,00	0,00
<b>TRANSPORTE</b>	<b>0,00</b>	<b>0,00</b>	<b>0,00</b>	<b>0,00</b>	<b>0,00</b>	<b>0,00</b>	<b>0,00</b>	<b>0,00</b>	<b>0,00</b>
Transporte Aéreo	0,00	0,00	0,00	0,00	0,00	0,00	0,00	0,00	0,00
Transporte Rodoviário	0,00	0,00	0,00	0,00	0,00	0,00	0,00	0,00	0,00
Transporte Ferroviário	0,00	0,00	0,00	0,00	0,00	0,00	0,00	0,00	0,00
Transporte Hidroviário	0,00	0,00	0,00	0,00	0,00	0,00	0,00	0,00	0,00
Transportes Especiais	0,00	0,00	0,00	0,00	0,00	0,00	0,00	0,00	0,00
Administração Geral	0,00	0,00	0,00	0,00	0,00	0,00	0,00	0,00	0,00
Demais Subfunções	0,00	0,00	0,00	0,00	0,00	0,00	0,00	0,00	0,00
<b>DESPORTO E LAZER</b>	<b>0,00</b>	<b>0,00</b>	<b>0,00</b>	<b>0,00</b>	<b>0,00</b>	<b>0,00</b>	<b>0,00</b>	<b>0,00</b>	<b>0,00</b>
Desporto de Rendimento	0,00	0,00	0,00	0,00	0,00	0,00	0,00	0,00	0,00
Desporto Comunitário	0,00	0,00	0,00	0,00	0,00	0,00	0,00	0,00	0,00
Lazer	0,00	0,00	0,00	0,00	0,00	0,00	0,00	0,00	0,00
Administração Geral	0,00	0,00	0,00	0,00	0,00	0,00	0,00	0,00	0,00
Demais Subfunções	0,00	0,00	0,00	0,00	0,00	0,00	0,00	0,00	0,00
<b>ENCARGOS ESPECIAIS</b>	<b>0,00</b>	<b>0,00</b>	<b>0,00</b>	<b>0,00</b>	<b>0,00</b>	<b>0,00</b>	<b>0,00</b>	<b>0,00</b>	<b>0,00</b>
Refinanciamento da Dívida Interna	0,00	0,00	0,00	0,00	0,00	0,00	0,00	0,00	0,00
Refinanciamento da Dívida Externa	0,00	0,00	0,00	0,00	0,00	0,00	0,00	0,00	0,00
Serviço da Dívida Interna	0,00	0,00	0,00	0,00	0,00	0,00	0,00	0,00	0,00
Serviço da Dívida Externa	0,00	0,00	0,00	0,00	0,00	0,00	0,00	0,00	0,00
Transferências	0,00	0,00	0,00	0,00	0,00	0,00	0,00	0,00	0,00

*Santana*

CHEFE DO PODER EXECUTIVO : Vinicius Cardoso Claussen da Silva  
 RESPONSÁVEL PELA CONTABILIDADE : SANDRA REGINA DE SOUZA SANTANA  
 SIGFIS - Versão 2024

*[Assinatura]*

28 janeiro 2025 14:41:19

MUNICÍPIO DE TERESÓPOLIS - PODER EXECUTIVO  
 RELATÓRIO RESUMIDO DA EXECUÇÃO ORÇAMENTÁRIA  
**DEMONSTRATIVO DA EXECUÇÃO DAS DESPESAS POR FUNÇÃO / SUBFUNÇÃO**  
 ORÇAMENTOS FISCAL E DA SEGURIDADE SOCIAL  
 PERÍODO DE REFERÊNCIA : 6º Bimestre / 2024

RREO - Anexo 2 (LRF, Art. 52, inciso II, alínea "c")

FUNÇÃO/SUBFUNÇÃO - INTRA-ORÇAMENTÁRIAS	DOTAÇÃO INICIAL	DOTAÇÃO ATUALIZADA (a)	DESPESAS EMPENHADAS		SALDO (c) = (a-b)	DESPESAS LIQUIDADAS		SALDO (e) = (a-d)	INSCRITAS EM RESTOS A PAGAR NÃO PROCESSADOS (f)
			(b/Total b)			(d/Total d)			
			No Bimestre	Até o Bimestre (b)		No Bimestre	Até o Bimestre (d)		
Outros Encargos Especiais	0,00	0,00	0,00	0,00	0,00	0,00	0,00	0,00	0,00
Transferências para a Educação Básica	0,00	0,00	0,00	0,00	0,00	0,00	0,00	0,00	0,00
Demais Subfunções	0,00	0,00	0,00	0,00	0,00	0,00	0,00	0,00	0,00
<b>RESERVA DE CONTINGÊNCIA</b>	<b>0,00</b>	<b>0,00</b>	<b>0,00</b>	<b>0,00</b>	<b>0,00</b>	<b>0,00</b>	<b>0,00</b>	<b>0,00</b>	<b>0,00</b>

*Santana*

*[Assinatura]*

CHEFE DO PODER EXECUTIVO : Vinicius Cardoso Claussen da Silva  
 RESPONSÁVEL PELA CONTABILIDADE : SANDRA REGINA DE SOUZA SANTANA  
 SIGFIS - Versão 2024

MUNICÍPIO DE TERESÓPOLIS - PODER EXECUTIVO  
 RELATÓRIO RESUMIDO DA EXECUÇÃO ORÇAMENTÁRIA  
**DEMONSTRATIVO DA EXECUÇÃO DAS DESPESAS POR FUNÇÃO / SUBFUNÇÃO**  
 ORÇAMENTOS FISCAL E DA SEGURIDADE SOCIAL  
 PERÍODO DE REFERÊNCIA : 6º Bimestre / 2024

RREO - Anexo 2 (LRF, Art. 52, inciso II, alínea "c")

R\$1,00

**Nota Explicativa:**

Dados extraídos dos Relatórios gerados pelo SICONFI através da MSC Agregada.

  
 Sandra Regina de Souza Santana  
 Contadora

Diretora do Departamento de Contabilidade  
 Matrícula PMT n° 1-06630-8  
 CRC-RJ n° 079136/O-7

  
 Guimar Soares de Oliveira Junior  
 Mat. 4.70001-3  
 Sec. Mun. de Controle Interno

  
 José Leonardo Vasconcelos  
 Mat. 4.50000-0  
 Prefeito Municipal

MUNICÍPIO DE TERESÓPOLIS - PODER EXECUTIVO  
 RELATÓRIO RESUMIDO DA EXECUÇÃO ORÇAMENTÁRIA  
**DEMONSTRATIVO DA RECEITA CORRENTE LÍQUIDA**  
 ORÇAMENTOS FISCAL E DA SEGURIDADE SOCIAL  
 PERÍODO DE REFERÊNCIA : 6º Bimestre / 2024

RR00 - Anexo 3 (LRF, Art. 53, inciso I)

ESPECIFICAÇÃO	EVOLUÇÃO DA RECEITA REALIZADA NOS ÚLTIMOS 12 MESES												TOTAL (ÚLTIMOS 12 MESES)	PREVISÃO ATUALIZADA 2024
	01/2024	02/2024	03/2024	04/2024	05/2024	06/2024	07/2024	08/2024	09/2024	10/2024	11/2024	12/2024		
<b>RECEITAS CORRENTES (I)</b>	<b>92.942.728,93</b>	<b>90.893.639,84</b>	<b>67.913.012,79</b>	<b>68.812.429,13</b>	<b>65.178.320,66</b>	<b>96.757.361,28</b>	<b>68.503.915,77</b>	<b>65.741.856,77</b>	<b>90.189.352,67</b>	<b>67.352.430,62</b>	<b>59.215.125,45</b>	<b>80.562.456,80</b>	<b>914.062.430,71</b>	<b>1.083.843.104,08</b>
Impostos, Taxas e Contribuições de Melhoria	31.043.507,11	30.235.413,77	14.679.813,66	13.812.895,91	14.109.226,73	14.223.679,59	15.116.683,52	15.599.353,32	12.321.418,74	16.587.763,22	10.701.654,42	17.828.887,29	206.260.299,28	227.840.170,00
IPTU	21.037.611,49	20.205.683,11	4.084.391,47	3.094.177,64	3.130.952,04	3.037.350,07	3.317.222,01	3.140.020,82	3.015.716,23	3.119.668,88	2.935.829,99	2.863.061,34	72.981.675,09	96.569.504,00
ISS	5.140.337,71	4.829.159,65	4.749.909,76	4.629.452,02	4.814.426,59	5.144.597,08	4.764.878,64	5.473.491,52	4.949.393,76	4.897.870,34	5.094.045,11	5.441.736,42	59.929.297,60	58.049.760,00
ITBI	1.216.674,60	1.027.894,38	1.726.442,89	1.937.222,63	1.718.997,72	1.982.645,20	2.434.700,55	2.231.539,03	1.623.516,19	1.529.167,14	1.781.000,29	1.918.944,38	21.128.745,00	24.564.960,00
IRRF	3.082.507,64	3.703.352,86	3.432.237,28	3.614.820,71	3.796.906,27	3.562.661,63	3.664.970,33	3.506.495,38	2.025.160,09	6.510.478,95	417.611,72	6.707.823,34	44.025.026,20	40.231.840,00
Outros Impostos, Taxas e Contribuições de Melhoria	566.375,67	469.324,77	686.842,26	537.222,91	647.946,11	496.425,61	934.911,99	1.247.806,57	707.632,47	530.577,91	473.167,31	897.321,81	8.195.555,39	8.424.106,00
<b>Contribuições</b>	<b>3.406.640,97</b>	<b>3.232.328,85</b>	<b>3.128.131,56</b>	<b>3.402.884,31</b>	<b>3.081.066,37</b>	<b>3.083.716,54</b>	<b>3.069.126,40</b>	<b>3.080.541,74</b>	<b>2.828.201,56</b>	<b>3.075.157,09</b>	<b>3.447.864,45</b>	<b>3.136.882,54</b>	<b>37.972.542,38</b>	<b>42.250.025,65</b>
Receita Patrimonial	507.163,71	560.854,56	527.902,60	478.354,39	465.497,49	30.086.414,54	534.157,38	573.126,88	2.828.201,56	3.075.157,09	3.447.864,45	3.136.882,54	37.972.542,38	42.250.025,65
Rendimentos de Aplicação Financeira	504.730,17	557.425,66	500.167,68	427.339,68	405.030,68	394.482,07	472.180,72	509.960,65	299.038,19	228.213,29	122.615,70	641.250,92	5.062.435,41	6.634.837,33
Outras Receitas Patrimoniais	2.433,54	3.428,90	27.734,92	51.014,71	60.466,81	29.691.932,47	61.976,66	63.166,23	32.486.660,63	60.838,01	65.344,58	62.530,80	62.637.528,26	122.472.904,00
<b>Receita Agropecuária Industrial</b>	<b>0,00</b>	<b>0,00</b>	<b>0,00</b>	<b>0,00</b>	<b>0,00</b>	<b>0,00</b>	<b>0,00</b>	<b>0,00</b>	<b>0,00</b>	<b>0,00</b>	<b>0,00</b>	<b>0,00</b>	<b>0,00</b>	<b>0,00</b>
Receita Industrial	0,00	0,00	0,00	0,00	0,00	0,00	0,00	0,00	0,00	0,00	0,00	0,00	0,00	0,00
Receita de Serviços	1.488.398,20	1.145.939,49	273.209,54	179.241,27	188.424,16	174.659,70	187.123,50	175.422,55	164.716,71	170.900,53	160.341,70	174.115,75	4.482.493,10	4.930.944,00
Transferências Correntes	55.423.780,25	54.595.183,07	48.429.590,12	49.047.605,11	46.530.125,97	48.332.802,18	47.114.499,93	45.560.585,26	41.543.391,77	46.198.417,86	44.249.722,08	57.020.377,82	584.046.081,42	661.627.153,08
Cota-Parte do FPM	10.351.744,45	14.032.501,91	8.748.495,35	9.162.024,38	10.658.847,35	11.445.824,86	12.402.525,49	9.702.159,14	6.546.855,41	12.007.956,10	10.818.140,33	17.452.810,58	133.329.885,35	110.032.000,00
Cota-Parte do ICMS	6.384.722,05	5.496.601,55	6.455.650,95	6.006.321,48	6.448.220,59	5.686.008,01	5.229.308,66	6.102.355,52	5.799.066,19	7.189.097,78	5.993.159,31	8.057.055,89	74.847.567,98	90.000.000,00
Cota-Parte do IPVA	9.135.305,81	8.495.997,36	4.874.623,44	4.630.614,28	1.896.695,07	1.468.140,48	1.642.604,88	1.212.570,41	1.086.737,36	1.153.045,18	958.154,49	1.277.453,83	37.831.942,59	36.000.000,00
Cota-Parte do ITR	43.973,76	2.899,17	3.276,99	4.615,29	4.383,62	5.891,29	1.494,86	4.597,74	20.362,21	77.337,29	7.610,73	6.012,97	182.455,92	39.600,00
Transferências da LC 61/1989	151.304,04	145.664,42	153.701,93	210.474,48	166.532,77	211.854,53	218.937,18	247.571,73	207.356,26	290.827,45	209.263,80	288.266,73	2.501.755,32	3.432.000,00
Transferências do FUNDEB	13.819.276,66	12.598.040,30	11.191.874,31	12.853.283,77	11.323.114,06	10.714.237,09	12.253.442,52	11.391.108,55	10.864.090,50	12.712.568,53	11.378.542,19	12.909.606,94	144.009.185,42	147.669.810,92

CHEFE DO PODER EXECUTIVO : Vinícius Cardoso Clausen da Silva  
 RESPONSÁVEL PELA CONTABILIDADE : SANDRA REGINA DE SOUZA SANTANA  
 SIGSIS - Versão 2024

*Santana*

28 Janeiro 2025 14:41:22



MUNICÍPIO DE TERESÓPOLIS - PODER EXECUTIVO  
 RELATÓRIO RESUMIDO DA EXECUÇÃO ORÇAMENTÁRIA  
**DEMONSTRATIVO DA RECEITA CORRENTE LÍQUIDA**  
 ORÇAMENTOS FISCAL E DA SEGURIDADE SOCIAL  
 PERÍODO DE REFERÊNCIA : 6º Bimestre / 2024

RREO - Anexo 3 (LRF, Art. 53, inciso I)

ESPECIFICAÇÃO	EVOLUÇÃO DA RECEITA REALIZADA NOS ÚLTIMOS 12 MESES												TOTAL (ÚLTIMOS 12 MESES)	PREVISÃO ATUALIZADA 2024
	01/2024	02/2024	03/2024	04/2024	05/2024	06/2024	07/2024	08/2024	09/2024	10/2024	11/2024	12/2024		
Outras Transferências Correntes	15.537.453,48	13.823.478,36	17.001.967,15	16.180.271,43	16.032.332,51	18.800.845,92	15.366.186,34	16.900.222,17	17.018.923,84	12.767.585,53	14.884.851,23	17.029.170,88	191.343.288,84	274.433.742,16
<b>Outras Receitas Correntes</b>	<b>1.073.238,69</b>	<b>1.123.920,10</b>	<b>874.365,31</b>	<b>1.891.448,14</b>	<b>803.777,94</b>	<b>856.088,73</b>	<b>2.482.325,04</b>	<b>752.827,02</b>	<b>545.925,07</b>	<b>1.031.140,62</b>	<b>467.582,52</b>	<b>1.698.411,68</b>	<b>13.601.050,86</b>	<b>18.087.070,02</b>
<b>DEDUÇÕES (II)</b>	<b>7.097.459,21</b>	<b>7.474.019,35</b>	<b>5.994.677,82</b>	<b>7.089.161,69</b>	<b>5.775.041,55</b>	<b>5.671.532,84</b>	<b>4.872.811,69</b>	<b>5.420.221,10</b>	<b>4.015.621,05</b>	<b>6.017.686,05</b>	<b>5.603.205,46</b>	<b>6.117.250,58</b>	<b>71.148.688,39</b>	<b>75.602.857,65</b>
Contrib. do Servidor para o Plano de Previdência	1.736.463,99	1.686.230,54	1.798.229,88	2.085.813,74	1.732.714,74	1.727.978,18	1.726.806,11	1.717.845,37	1.508.653,91	1.741.059,97	1.954.260,86	1.659.792,37	21.075.849,76	23.244.137,65
Compensação Financ. entre Regimes Previdenciais	0,00	0,00	0,00	898.064,16	38.349,56	40.783,83	40.141,63	44.279,78	40.151,03	40.151,03	40.015,09	98.876,62	1.280.812,73	4.000.000,00
Rendimentos de Aplicações de Recursos Previdenciários	147.585,26	153.055,99	149.298,19	102.473,89	169.041,45	139.227,06	203.852,84	204.245,13	169.869,95	92.822,41	11.663,88	3.874,80	1.547.010,85	458.000,00
Dedução de Receita para Formação do FUNDEB	5.213.409,96	5.634.732,82	4.047.149,65	4.002.809,90	3.834.935,80	3.763.543,77	2.902.011,11	3.453.850,82	2.296.946,16	4.143.652,64	3.597.265,63	4.354.706,79	47.245.015,05	47.900.720,00
<b>RECEITA CORRENTE LÍQUIDA (III) = (I - II)</b>	<b>85.845.269,72</b>	<b>83.419.620,49</b>	<b>61.918.334,97</b>	<b>61.723.267,44</b>	<b>59.403.079,11</b>	<b>91.085.828,44</b>	<b>63.631.104,08</b>	<b>60.321.635,67</b>	<b>86.173.731,62</b>	<b>61.394.744,57</b>	<b>53.611.919,99</b>	<b>74.445.206,22</b>	<b>842.913.742,32</b>	<b>1.008.240.246,43</b>
(-) Transferências obrigatórias da União relativas às emendas individuais (art. 166-A, § 1º, da CF) (IV)	0,00	0,00	0,00	0,00	0,00	0,00	0,00	0,00	0,00	0,00	0,00	0,00	0,00	0,00
<b>RECEITA CORRENTE LÍQUIDA AJUSTADA PARA CÁLCULO DOS LIMITES DE ENDIVIDAMENTO (V) = (III - IV)</b>	<b>85.845.269,72</b>	<b>83.419.620,49</b>	<b>61.918.334,97</b>	<b>61.723.267,44</b>	<b>59.403.079,11</b>	<b>91.085.828,44</b>	<b>63.631.104,08</b>	<b>60.321.635,67</b>	<b>86.173.731,62</b>	<b>61.394.744,57</b>	<b>53.611.919,99</b>	<b>74.445.206,22</b>	<b>842.913.742,32</b>	<b>1.008.240.246,43</b>

*Santana*

CHEFE DO PODER EXECUTIVO : Vinicius Cardoso Clausen da Silva  
 RESPONSÁVEL PELA CONTABILIDADE : SANDRA REGINA DE SOUZA SANTANA  
 SIGFIS - Versão 2024

28 Janeiro 2025 14:41:22

MUNICÍPIO DE TERESÓPOLIS - PODER EXECUTIVO  
 RELATÓRIO RESUMIDO DA EXECUÇÃO ORÇAMENTÁRIA  
**DEMONSTRATIVO DA RECEITA CORRENTE LÍQUIDA**  
 ORÇAMENTOS FISCAL E DA SEGURIDADE SOCIAL  
 PERÍODO DE REFERÊNCIA : 6º Bimestre / 2024

RREO - Anexo 3 (LRF, Art. 53, inciso I)

ESPECIFICAÇÃO	EVOLUÇÃO DA RECEITA REALIZADA NOS ÚLTIMOS 12 MESES												TOTAL (ÚLTIMOS 12 MESES)	PREVISÃO ATUALIZADA 2024	
	01/2024	02/2024	03/2024	04/2024	05/2024	06/2024	07/2024	08/2024	09/2024	10/2024	11/2024	12/2024			
(-) Transferências obrigatórias da União relativas às emendas de bancada (art. 166, § 16, da CF) (VI)	0,00	0,00	0,00	0,00	0,00	0,00	0,00	0,00	0,00	0,00	0,00	0,00	0,00	0,00	0,00
(-) Transferências da União relativas a remuneração dos agentes comunitários de saúde e de combate às endemias (CF, art. 198, §10)(VII)	0,00	0,00	0,00	0,00	0,00	0,00	0,00	0,00	0,00	0,00	0,00	0,00	0,00	0,00	0,00
(-) Outras Deduções Constitucionais ou Legais (VIII)	0,00	0,00	0,00	0,00	0,00	0,00	0,00	0,00	0,00	0,00	0,00	0,00	0,00	0,00	0,00
<b>RECEITA CORRENTE LÍQUIDA AJUSTADA PARA CÁLCULO DOS LIMITES DA DESPESA COM PESSOAL (IX) = (V - VI - VII - VIII)</b>	85.845.269,72	83.419.620,49	61.918.334,97	61.723.267,44	59.403.079,11	91.085.828,44	63.631.104,08	60.321.635,67	86.173.731,62	61.334.744,57	53.611.919,99	74.445.206,22	842.913.742,32	1.008.240.246,43	

*Santana*

*[Handwritten mark]*

*[Handwritten signature]*

CHEFE DO PODER EXECUTIVO : Vinicius Cardoso Claussen da Silva  
 RESPONSÁVEL PELA CONTABILIDADE : SANDRA REGINA DE SOUZA SANTANA  
 SIGFIS - Versão 2024

MUNICÍPIO DE TERESÓPOLIS - PODER EXECUTIVO  
RELATÓRIO RESUMIDO DA EXECUÇÃO ORÇAMENTÁRIA  
**DEMONSTRATIVO DA RECEITA CORRENTE LÍQUIDA**  
ORÇAMENTOS FISCAL E DA SEGURIDADE SOCIAL  
PERÍODO DE REFERÊNCIA : 6º Bimestre / 2024

RREO - Anexo 3 (LRF, Art. 53, inciso I)

R\$1,00


**Nota Explicativa:**

Dados extraídos dos Relatórios gerados pelo SICONFI através da MSC Agregada.

  
Sandra Regina de Souza Santana  
Contadora

Diretora do Departamento de Contabilidade  
Matrícula PMT n° 1-06630-8  
CRC-RJ n° 079136/O-7

  
Gusmar Soares de Oliveira Junior  
Mat. 4.70001-3  
Sec. Mun. de Controle Interno

  
José Leonardo Vecenostes  
Mat. 4.50000-0  
Prefeito Municipal

MUNICÍPIO DE TERESÓPOLIS - PODER EXECUTIVO  
 RELATÓRIO RESUMIDO DA EXECUÇÃO ORÇAMENTÁRIA  
**DEMONSTRATIVO DAS RECEITAS E DESPESAS PREVIDENCIÁRIAS**  
 ORÇAMENTOS FISCAL E DA SEGURIDADE SOCIAL  
 PERÍODO DE REFERÊNCIA : 6º Bimestre / 2024

RREO - Anexo 4 (LRF, Art. 53, inciso II)

R\$1,00

REGIME PRÓPRIO DE PREVIDÊNCIA DOS SERVIDORES - RPPS FUNDO EM CAPITALIZAÇÃO (PLANO PREVIDENCIÁRIO)		RECEITAS REALIZADAS Até o Bimestre
RECEITAS PREVIDENCIÁRIAS - RPPS (FUNDO EM CAPITALIZAÇÃO)	PREVISÃO ATUALIZADA (a)	(b)
<b>RECEITAS CORRENTES (I)</b>		<b>53.571.865,49</b>
<b>Receita de Contribuições dos Segurados</b>	<b>51.567.137,65</b>	<b>20.175.528,36</b>
Ativo	22.794.137,65	20.074.047,89
Inativo	0,00	0,00
Pensionista	80.000,00	101.480,47
<b>Receita de Contribuições Patronais</b>	<b>24.304.000,00</b>	<b>30.301.466,36</b>
Ativo	24.300.000,00	30.301.466,36
Inativo	2.000,00	0,00
Pensionista	2.000,00	0,00
<b>Receita Patrimonial</b>	<b>468.000,00</b>	<b>1.547.595,25</b>
Receitas Imobiliárias	0,00	0,00
Receitas de Valores Mobiliários	458.000,00	1.547.595,25
Outras Receitas Patrimoniais	10.000,00	0,00
<b>Receita de Serviços</b>	<b>0,00</b>	<b>0,00</b>
<b>Outras Receitas Correntes</b>	<b>4.001.000,00</b>	<b>1.547.275,52</b>
Compensação Financeira entre os regimes	4.000.000,00	1.280.812,73
Receita de Aportes Periódicos para Amortização de Déficit Atuarial do RPPS (II) <sup>1</sup>	0,00	0,00
Demais Receitas Correntes	1.000,00	266.462,79
<b>RECEITAS DE CAPITAL (III)</b>	<b>0,00</b>	<b>0,00</b>
Alienação de Bens, Direitos e Ativos	0,00	0,00
Amortização de Empréstimos	0,00	0,00
Outras Receitas de Capital	0,00	0,00
<b>TOTAL DAS RECEITAS DO FUNDO EM CAPITALIZAÇÃO - (IV) = (I + III - II)</b>	<b>51.567.137,65</b>	<b>53.571.865,49</b>

*Santana*

*[Assinatura]*

CHEFE DO PODER EXECUTIVO : Vinicius Cardoso Claussen da Silva  
 RESPONSÁVEL PELA CONTABILIDADE : SANDRA REGINA DE SOUZA SANTANA  
 SIGFIS - Versão 2024

28 Janeiro 2025 14:11:24

MUNICÍPIO DE TERESÓPOLIS - PODER EXECUTIVO  
 RELATÓRIO RESUMIDO DA EXECUÇÃO ORÇAMENTÁRIA  
**DEMONSTRATIVO DAS RECEITAS E DESPESAS PREVIDENCIÁRIAS**  
 ORÇAMENTOS FISCAL E DA SEGURIDADE SOCIAL  
 PERÍODO DE REFERÊNCIA : 6º Bimestre / 2024

RREO - Anexo 4 (LRF, Art. 53, inciso II)

		R\$1,00				R\$1,00	
DESPESAS PREVIDENCIÁRIAS - RPPS (FUNDO EM CAPITALIZAÇÃO)		DOTAÇÃO ATUALIZADA (c)	DESPESAS EMPENHADAS Até o Bimestre (d)	DESPESAS LIQUIDADAS Até o Bimestre (e)	DESPESAS PAGAS Até o Bimestre (f)	INSCRITAS EM RESTOS A PAGAR NÃO PROCESSADOS No Exercício (g)	
Benefícios		0,00	144.122.997,04	144.122.997,04	144.122.997,04	0,00	0,00
Aposentadorias		0,00	127.263.298,42	127.263.298,42	127.263.298,42	0,00	0,00
Pensões por Morte		0,00	16.859.698,62	16.859.698,62	16.859.698,62	0,00	0,00
<b>Outras Despesas Previdenciárias</b>		<b>0,00</b>	<b>0,00</b>	<b>0,00</b>	<b>0,00</b>	<b>0,00</b>	<b>0,00</b>
Compensação Financeira entre os regimes		0,00	0,00	0,00	0,00	0,00	0,00
Demais Despesas Previdenciárias		0,00	0,00	0,00	0,00	0,00	0,00
<b>TOTAL DAS DESPESAS DO FUNDO EM CAPITALIZAÇÃO (V)</b>		<b>0,00</b>	<b>144.122.997,04</b>	<b>144.122.997,04</b>	<b>144.122.997,04</b>	<b>0,00</b>	<b>0,00</b>
<b>RESULTADO PREVIDENCIÁRIO - FUNDO EM CAPITALIZAÇÃO (VI) = (IV - V)²</b>		<b>51.567.137,65</b>	<b>-90.551.131,55</b>	<b>-90.551.131,55</b>	<b>-90.551.131,55</b>	<b>0,00</b>	<b>0,00</b>
<b>RECURSOS RPPS ARRECADADOS EM EXERCÍCIOS ANTERIORES</b>							
VALOR							PREVISÃO ORÇAMENTÁRIA
							0,00
<b>RESERVA ORÇAMENTÁRIA DO RPPS</b>							
VALOR							PREVISÃO ORÇAMENTÁRIA
							0,00
<b>APORTES DE RECURSOS PARA O FUNDO EM CAPITALIZAÇÃO DO RPPS</b>							
Plano de Amortização - Contribuição Patronal Suplementar							APORTES REALIZADOS
Plano de Amortização - Aporte Periódico de Valores Predefinidos							0,00
Outros Aportes para o RPPS							0,00
Recursos para Cobertura de Déficit Financeiro							0,00
							0,00
<b>BENS E DIREITOS DO RPPS (FUNDO EM CAPITALIZAÇÃO)</b>							
Caixa e Equivalentes de Caixa							<b>SALDO ATUAL</b>
Investimentos e Aplicações							2.103.555,83
Outros Bens e Direitos							0,00
							0,00

*Santana*

CHEFE DO PODER EXECUTIVO : Vinicius Cardoso Claussen da Silva  
 RESPONSÁVEL PELA CONTABILIDADE : SANDRA REGINA DE SOUZA SANTANA  
 SIGFIS - Versão 2024

28 janeiro 2025 14:41:24

MUNICÍPIO DE TERESÓPOLIS - PODER EXECUTIVO  
 RELATÓRIO RESUMIDO DA EXECUÇÃO ORÇAMENTÁRIA  
**DEMONSTRATIVO DAS RECEITAS E DESPESAS PREVIDENCIÁRIAS**  
 ORÇAMENTOS FISCAL E DA SEGURIDADE SOCIAL  
 PERÍODO DE REFERÊNCIA : 6º Bimestre / 2024

RREO - Anexo 4 (LRF, Art. 53, inciso II)

R\$1,00

FUNDO EM REPARTIÇÃO (PLANO FINANCEIRO)		PREVISÃO ATUALIZADA (a)	RECEITAS REALIZADAS Até o Bimestre (b)
<b>RECEITAS PREVIDENCIÁRIAS - RPPS (FUNDO EM REPARTIÇÃO)</b>			
<b>RECEITAS CORRENTES (VII)</b>			
Receita de Contribuições dos Segurados		0,00	0,00
Ativo		0,00	0,00
Inativo		0,00	0,00
Pensionista		0,00	0,00
<b>Receita de Contribuições Patronais</b>			
Ativo		0,00	0,00
Inativo		0,00	0,00
Pensionista		0,00	0,00
<b>Receita Patrimonial</b>			
Receitas Imobiliárias		0,00	0,00
Receitas de Valores Mobiliários		0,00	0,00
Outras Receitas Patrimoniais		0,00	0,00
Receita de Serviços		0,00	0,00
<b>Outras Receitas Correntes</b>			
Compensação Financeira entre os regimes		0,00	0,00
Demais Receitas Correntes		0,00	0,00
<b>RECEITAS DE CAPITAL (VIII)</b>			
Alienação de Bens, Direitos e Ativos		0,00	0,00
Amortização de Empréstimos		0,00	0,00
Outras Receitas de Capital		0,00	0,00
<b>TOTAL DAS RECEITAS DO FUNDO EM REPARTIÇÃO (IX) = (VII + VIII)</b>		<b>0,00</b>	<b>0,00</b>

*Santana*

*[Signature]*

CHEFE DO PODER EXECUTIVO : Vinicius Cardoso Claussen da Silva  
 RESPONSÁVEL PELA CONTABILIDADE : SANDRA REGINA DE SOUZA SANTANA  
 SIGFIS - Versão 2024

*[Signature]*

28 Janeiro 2025 14:41:24

MUNICÍPIO DE TERESÓPOLIS - PODER EXECUTIVO  
 RELATÓRIO RESUMIDO DA EXECUÇÃO ORÇAMENTÁRIA  
**DEMONSTRATIVO DAS RECEITAS E DESPESAS PREVIDENCIÁRIAS**  
 ORÇAMENTOS FISCAL E DA SEGURIDADE SOCIAL  
 PERÍODO DE REFERÊNCIA : 6º Bimestre / 2024

RREO - Anexo 4 (LRF, Art. 53, inciso II)

		R\$1,00				
DESPESAS PREVIDENCIÁRIAS - RPPS (FUNDO EM REPARTIÇÃO)		DOTAÇÃO ATUALIZADA (c)	DESPESAS EMPENHADAS Até o Bimestre (d)	DESPESAS LIQUIDADAS Até o Bimestre (e)	DESPESAS PAGAS Até o Bimestre (f)	INSCRITAS EM RESTOS A PAGAR NÃO PROCESSADOS No Exercício (g)
Benefícios		0,00	0,00	0,00	0,00	0,00
Aposentadorias		0,00	0,00	0,00	0,00	0,00
Pensões por Morte		0,00	0,00	0,00	0,00	0,00
Outras Despesas Previdenciárias		0,00	0,00	0,00	0,00	0,00
Compensação Previdenciária Financeira entre os regimes		0,00	0,00	0,00	0,00	0,00
Demais Despesas Previdenciárias		0,00	0,00	0,00	0,00	0,00
<b>TOTAL DAS DESPESAS DO FUNDO EM REPARTIÇÃO (x)</b>		<b>0,00</b>	<b>0,00</b>	<b>0,00</b>	<b>0,00</b>	<b>0,00</b>
<b>RESULTADO PREVIDENCIÁRIO - FUNDO EM REPARTIÇÃO (XI) = (IX - X)²</b>		<b>0,00</b>	<b>0,00</b>	<b>0,00</b>	<b>0,00</b>	<b>0,00</b>
<b>APORTES DE RECURSOS PARA O FUNDO EM REPARTIÇÃO DO RPPS</b>						
Recursos para Cobertura de Insuficiências Financeiras						0,00
Recursos para Formação de Reserva						0,00
<b>BENS E DIREITOS DO RPPS (FUNDO EM REPARTIÇÃO)</b>						
Caixa e Equivalentes de Caixa						0,00
Investimentos e Aplicações						0,00
Outros Bens e Direitos						0,00
						<b>SALDO ATUAL</b>
						0,00
						0,00
						0,00
						<b>APORTES REALIZADOS</b>
						0,00
						0,00

*Santana*

*[Handwritten signature]*

CHEFE DO PODER EXECUTIVO : Vinicius Cardoso Clausen da Silva  
 RESPONSÁVEL PELA CONTABILIDADE : SANDRA REGINA DE SOUZA SANTANA  
 SIGFIS - Versão 2024

MUNICÍPIO DE TERESÓPOLIS - PODER EXECUTIVO  
 RELATÓRIO RESUMIDO DA EXECUÇÃO ORÇAMENTÁRIA  
**DEMONSTRATIVO DAS RECEITAS E DESPESAS PREVIDENCIÁRIAS**  
 ORÇAMENTOS FISCAL E DA SEGURIDADE SOCIAL  
 PERÍODO DE REFERÊNCIA : 6º Bimestre / 2024

RREO - Anexo 4 (LRF, Art. 53, inciso II)

ADMINISTRAÇÃO DO REGIME PRÓPRIO DE PREVIDÊNCIA DOS SERVIDORES - RPPS						
RECEITAS DA ADMINISTRAÇÃO - RPPS	PREVISÃO ATUALIZADA (a)			RECEITAS REALIZADAS Até o Bimestre (b)		
Receitas Correntes	0,00			0,00		
<b>TOTAL DAS RECEITAS DA ADMINISTRAÇÃO RPPS (XII)</b>	<b>0,00</b>			<b>0,00</b>		
<b>DESPESAS DA ADMINISTRAÇÃO - RPPS</b>						
<b>Despesas Correntes (XIII)</b>	<b>6.125.880,00</b>	<b>5.830.791,81</b>	<b>5.830.791,81</b>	<b>5.830.791,81</b>	<b>5.830.791,81</b>	<b>0,00</b>
Pessoal e Encargos Sociais	5.566.080,00	5.427.349,30	5.427.349,30	5.427.349,30	5.427.349,30	0,00
Demais Despesas Correntes	559.800,00	403.442,51	403.442,51	403.442,51	403.442,51	0,00
Despesas de Capital (XIV)	0,00	0,00	0,00	0,00	0,00	0,00
<b>TOTAL DAS DESPESAS DA ADMINISTRAÇÃO RPPS (XV) = (XIII + XIV)</b>	<b>6.125.880,00</b>	<b>5.830.791,81</b>	<b>5.830.791,81</b>	<b>5.830.791,81</b>	<b>5.830.791,81</b>	<b>0,00</b>
<b>RESULTADO DA ADMINISTRAÇÃO RPPS (XVI) = (XII - XV)<sup>2</sup></b>	<b>-6.125.880,00</b>	<b>-5.830.791,81</b>	<b>-5.830.791,81</b>	<b>-5.830.791,81</b>	<b>-5.830.791,81</b>	<b>0,00</b>
<b>BENS E DIREITOS - ADMINISTRAÇÃO DO RPPS</b>						
Caixa e Equivalentes de Caixa						0,00
Investimentos e Aplicações						0,00
Outros Bens e Direitos						0,00
<b>SALDO ATUAL</b>						
						0,00
						0,00
						0,00
<b>BENEFÍCIOS PREVIDENCIÁRIOS MANTIDOS PELO TESOUREIRO</b>						
<b>RECEITAS PREVIDENCIÁRIAS (BENEFÍCIOS MANTIDOS PELO TESOUREIRO)</b>	<b>PREVISÃO ATUALIZADA (a)</b>			<b>RECEITAS REALIZADAS Até o Bimestre (b)</b>		
Contribuições dos Servidores	0,00			0,00		
Demais Receitas Previdenciárias	0,00			0,00		
<b>TOTAL DAS RECEITAS (BENEFÍCIOS MANTIDOS PELO TESOUREIRO) (XVII)</b>	<b>0,00</b>			<b>0,00</b>		

*Santana*

*Santana*

CHEFE DO PODER EXECUTIVO : Vinicius Cardoso Claussen da Silva  
 RESPONSÁVEL PELA CONTABILIDADE : SANDRA REGINA DE SOUZA SANTANA  
 SIGFIS - Versão 2024

28 janeiro 2025 14:41:24



MUNICÍPIO DE TERESÓPOLIS - PODER EXECUTIVO  
 RELATÓRIO RESUMIDO DA EXECUÇÃO ORÇAMENTÁRIA  
**DEMONSTRATIVO DAS RECEITAS E DESPESAS PREVIDENCIÁRIAS**  
 ORÇAMENTOS FISCAL E DA SEGURIDADE SOCIAL  
 PERÍODO DE REFERÊNCIA : 6º Bimestre / 2024

RREO - Anexo 4 (LRF, Art. 53, inciso II)

	R\$1,00				
DESPESAS PREVIDENCIÁRIAS (BENEFÍCIOS MANTIDOS PELO TESOUREO)	DOTAÇÃO ATUALIZADA (c)	DESPESAS EMPENHADAS Até o Bimestre (d)	DESPESAS LIQUIDADAS Até o Bimestre (e)	DESPESAS PAGAS Até o Bimestre (f)	INSCRITAS EM RESTOS A PAGAR NÃO PROCESSADOS No Exercício (g)
Aposentadorias	0,00	0,00	0,00	0,00	0,00
Pensões	0,00	0,00	0,00	0,00	0,00
Outras Despesas Previdenciárias	0,00	0,00	0,00	0,00	0,00
<b>TOTAL DAS DESPESAS (BENEFÍCIOS MANTIDOS PELO TESOUREO) (XVIII)</b>	<b>0,00</b>	<b>0,00</b>	<b>0,00</b>	<b>0,00</b>	<b>0,00</b>
<b>RESULTADO DOS BENEFÍCIOS MANTIDOS PELO TESOUREO (XIX) = (XVII - XVIII)<sup>2</sup></b>	<b>0,00</b>		<b>0,00</b>	<b>0,00</b>	<b>0,00</b>

Notas:

- 1 Como a Portaria MPS 746/2011 determina que os recursos provenientes desses aportes devem permanecer aplicados, no mínimo, por 5 (cinco) anos, essa receita não deverá compor o total das receitas previdenciárias do período de apuração
- 2 O resultado previdenciário será apresentada por meio da diferença entre previsão da receita e a dotação da despesa e entre a receita realizada e a despesa liquidada (do 1º ao 6º bimestre) e a despesa empenhada (no 6º bimestre).

*Santana*

*[Assinatura]*

MUNICÍPIO DE TERESÓPOLIS - PODER EXECUTIVO  
 RELATÓRIO RESUMIDO DA EXECUÇÃO ORÇAMENTÁRIA  
**DEMONSTRATIVO DAS RECEITAS E DESPESAS PREVIDENCIÁRIAS**  
 ORÇAMENTOS FISCAL E DA SEGURIDADE SOCIAL  
 PERÍODO DE REFERÊNCIA : 6º Bimestre / 2024

RREO - Anexo 4 (LRF, Art. 53, inciso II)

R\$1,00

**Nota Explicativa:**

Dados extraídos dos Relatórios gerados pelo SICONFI através da MSC Agregada.

  
 Sandra Regina de Souza Santana  
 Contadora

Diretora do Departamento de Contabilidade  
 Matrícula PMT nº 1-06630-8  
 CRC-RJ nº 079136/O-7

  
 Guimar Soares de Oliveira Junior  
 Mat. 4.70091-3  
 Sec. Mun. de Controle Interno

  
 José Leonardo Vaconoches  
 Mat. 4.50000-0  
 Prefeito Municipal

MUNICÍPIO DE TERESÓPOLIS - PODER EXECUTIVO  
 RELATÓRIO RESUMIDO DA EXECUÇÃO ORÇAMENTÁRIA  
**DEMONSTRATIVO DOS RESULTADOS PRIMÁRIO E NOMINAL**  
 ORÇAMENTOS FISCAL E DA SEGURIDADE SOCIAL  
 PERÍODO DE REFERÊNCIA : 6º Bimestre / 2024

RREO - ANEXO 6 (LRF, art 53, inciso III)

R\$1,00

RECEITAS PRIMÁRIAS		PREVISÃO ATUALIZADA	Até o Bimestre/ 2024 RECEITAS REALIZADAS (a)
<b>RECEITAS CORRENTES (EXCETO FONTES RPPS) (I)</b>		<b>1.008.229.246,43</b>	<b>842.647.279,53</b>
Impostos, Taxas e Contribuições de Melhoria		<b>227.840.170,00</b>	<b>206.260.299,28</b>
IPTU		96.669.504,00	72.981.675,09
ISS		58.049.760,00	59.929.297,60
ITBI		24.564.960,00	21.128.745,00
IRRF		40.231.840,00	44.025.026,20
Outros Impostos, Taxas e Contribuições de Melhoria		8.424.106,00	8.195.655,39
Contribuições		19.005.888,00	16.896.692,62
<b>Receita Patrimonial</b>		<b>128.639.741,33</b>	<b>66.152.952,92</b>
Aplicações Financeiras (II)		6.176.837,33	3.515.424,56
Outras Receitas Patrimoniais		122.462.904,00	62.637.528,26
<b>Transferências Correntes</b>		<b>613.726.433,08</b>	<b>536.801.066,37</b>
Cota-Parte do FPM		88.025.600,00	109.157.614,51
Cota-Parte do ICMS		72.000.000,00	59.878.054,39
Cota-Parte do IPVA		28.800.000,00	30.266.554,10
Cota-Parte do ITR		31.680,00	145.964,89
Transferências da LC 61/1989		2.745.600,00	2.001.404,22
Transferências do FUNDEB		147.689.810,92	144.009.185,42
Outras Transferências Correntes		274.433.742,16	191.343.288,84
<b>Demais Receitas Correntes</b>		<b>19.017.014,02</b>	<b>16.536.269,44</b>
Outras Receitas Financeiras (III)		10.212.552,00	6.940.779,49
Receitas Correntes Restantes		8.804.462,02	9.595.488,95
<b>RECEITAS PRIMÁRIAS CORRENTES (EXCETO FONTES RPPS) (IV) = [I - (II + III)]</b>		<b>991.839.857,10</b>	<b>832.191.075,48</b>
RECEITAS PRIMÁRIAS CORRENTES (COM FONTES RPPS) (V)		51.109.137,65	52.024.270,24
RECEITAS NÃO PRIMÁRIAS CORRENTES (COM FONTES RPPS) (VI)		458.000,00	1.547.595,25
<b>RECEITAS DE CAPITAL (EXCETO FONTES RPPS) (VII)</b>		<b>4.618.759,76</b>	<b>3.091.218,12</b>
Operações de Crédito (VIII)		0,00	0,00

ACIMA DA LINHA

CHEFE DO PODER EXECUTIVO : Vinicius Cardoso Claussen da Silva  
 RESPONSÁVEL PELA CONTABILIDADE : SANDRA REGINA DE SOUZA SANTANA  
 SIGFIS - Versão 2024

*Santana*

*Gmt*  
 29/ janeiro 2025 14:41:26

MUNICÍPIO DE TERESÓPOLIS - PODER EXECUTIVO  
 RELATÓRIO RESUMIDO DA EXECUÇÃO ORÇAMENTÁRIA  
**DEMONSTRATIVO DOS RESULTADOS PRIMÁRIO E NOMINAL**  
 ORÇAMENTOS FISCAL E DA SEGURIDADE SOCIAL  
 PERÍODO DE REFERÊNCIA : 6º Bimestre / 2024

RREO - ANEXO 6 (LRF, art 53, inciso III)

R\$1,00

RECEITAS PRIMÁRIAS		ACIMA DA LINHA	PREVISÃO ATUALIZADA	Até o Bimestre/ 2024 RECEITAS REALIZADAS (a)
Amortização de Empréstimos (X)			0,00	0,00
<b>Alienação de Bens</b>			<b>105.600,00</b>	<b>0,00</b>
Receitas de Alienação de Investimentos Temporários (X)			0,00	0,00
Receitas de Alienação de Investimentos Permanentes (XI)			0,00	0,00
Outras Alienações de Bens			105.600,00	0,00
<b>Transferências de Capital</b>			<b>4.502.599,76</b>	<b>3.091.218,12</b>
Convênios				
Outras Transferências de Capital			685.968,00	0,00
<b>Outras Receitas de Capital</b>			<b>3.816.631,76</b>	<b>3.091.218,12</b>
Outras Receitas de Capital Não Primárias (XII)				
Outras Receitas de Capital Primárias			10.560,00	0,00
<b>RECEITAS PRIMÁRIAS DE CAPITAL (EXCETO FONTES RPPS) (XIII) = [VII - (VIII + IX + X + XI + XII)]</b>			<b>0,00</b>	<b>0,00</b>
<b>RECEITAS PRIMÁRIAS DE CAPITAL (COM FONTES RPPS) (XIV)</b>			<b>10.560,00</b>	<b>0,00</b>
<b>RECEITAS NÃO PRIMÁRIAS DE CAPITAL (COM FONTES RPPS) (XV)</b>			<b>4.618.759,76</b>	<b>3.091.218,12</b>
<b>RECEITA PRIMÁRIA TOTAL (XVI) = (IV + V + XIII + XIV)</b>			<b>1.047.567.754,51</b>	<b>887.306.563,84</b>
<b>RECEITA PRIMÁRIA TOTAL (EXCETO FONTES RPPS) (XVII) = (IV + XIII)</b>			<b>996.458.616,86</b>	<b>835.282.293,60</b>

*Santana*

*Ernest*

CHEFE DO PODER EXECUTIVO : Vinicius Cardoso Claussen da Siva  
 RESPONSÁVEL PELA CONTABILIDADE : SANDRA REGINA DE SOUZA SANTANA  
 SIGFIS - Versão 2024

MUNICÍPIO DE TERESÓPOLIS - PODER EXECUTIVO  
 RELATÓRIO RESUMIDO DA EXECUÇÃO ORÇAMENTÁRIA  
**DEMONSTRATIVO DOS RESULTADOS PRIMÁRIO E NOMINAL**  
 ORÇAMENTOS FISCAL E DA SEGURIDADE SOCIAL  
 PERÍODO DE REFERÊNCIA : 6º Bimestre / 2024

RREO - ANEXO 6 (LRF, art 53, inciso III)

R\$1,00

DESPESAS PRIMÁRIAS	DOTAÇÃO ATUALIZADA	Até o Bimestre/2024					RESTOS A PAGAR NÃO PROCESSADOS	
		DESPESAS EMPENHADAS	DESPESAS LIQUIDADAS	DESPESAS PAGAS (a)	RESTOS A PAGAR PAGOS (b)	LIQUIDADOS	PAGOS (c)	
<b>DESPESAS CORRENTES (EXCETO FONTES RPPS) (XVIII)</b>		<b>840.154.678,11</b>	<b>804.786.202,44</b>	<b>759.523.911,46</b>	<b>27.157.443,39</b>	<b>37.646.927,61</b>	<b>22.403.138,52</b>	
Pessoal e Encargos Sociais	961.954.882,74	449.663.277,62	447.119.789,77	418.223.230,20	20.114.273,80	367.952,22	367.952,22	
Juros e Encargos da Dívida (XIX)	475.394.331,74	518.291,79	518.291,79	518.291,79	0,00	0,00	0,00	
Outras Despesas Correntes	581.216,00	389.973.108,70	357.148.120,88	340.782.389,47	7.043.169,59	37.278.975,39	22.035.186,30	
<b>DESPESAS PRIMÁRIAS CORRENTES (EXCETO FONTES RPPS) (XX) = (XVIII - XIX)</b>	<b>961.373.676,74</b>	<b>839.636.386,32</b>	<b>804.267.910,65</b>	<b>759.005.619,67</b>	<b>27.157.443,39</b>	<b>37.646.927,61</b>	<b>22.403.138,52</b>	
DESPESAS PRIMÁRIAS CORRENTES (COM FONTES RPPS) (XXI)	51.567.137,65	51.565.708,24	51.565.708,24	51.565.708,24	4.921.782,53	0,00	0,00	
DESPESAS NÃO PRIMÁRIAS CORRENTES (COM FONTES RPPS) (XXII)	0,00	0,00	0,00	0,00	0,00	0,00	0,00	
<b>DESPESAS DE CAPITAL (EXCETO FONTES RPPS) (XXIII)</b>	<b>65.128.286,91</b>	<b>15.681.633,87</b>	<b>10.276.107,77</b>	<b>9.901.980,00</b>	<b>64.916,25</b>	<b>10.721.272,51</b>	<b>1.826.214,06</b>	
Investimentos	57.345.142,17	10.128.416,49	4.722.890,39	4.348.762,62	64.916,25	10.721.272,51	1.826.214,06	
<b>Inversões Financeiras</b>	<b>7.727.333,74</b>	<b>0,00</b>	<b>0,00</b>	<b>0,00</b>	<b>0,00</b>	<b>0,00</b>	<b>0,00</b>	
Concessão de Empréstimos e Financiamentos (XXIV)	0,00	0,00	0,00	0,00	0,00	0,00	0,00	
Aquisição de Título de Capital já Integralizado (XXV)	0,00	0,00	0,00	0,00	0,00	0,00	0,00	
Aquisição de Título de Crédito (XXVI)	0,00	0,00	0,00	0,00	0,00	0,00	0,00	
Demais Inversões Financeiras	7.727.333,74	0,00	0,00	0,00	0,00	0,00	0,00	
Amortização da Dívida (XXVII)	55.811,00	5.553.217,38	5.553.217,38	5.553.217,38	0,00	0,00	0,00	
<b>DESPESAS PRIMÁRIAS DE CAPITAL (EXCETO FONTES RPPS) (XXVIII) = [XXIII - (XXIV + XXV + XXVI + XXVII)]</b>	<b>65.072.475,91</b>	<b>10.128.416,49</b>	<b>4.722.890,39</b>	<b>4.348.762,62</b>	<b>64.916,25</b>	<b>10.721.272,51</b>	<b>1.826.214,06</b>	
RESERVA DE CONTINGÊNCIA (XXIX)	0,00	0,00	0,00	0,00	0,00	0,00	0,00	
DESPESAS PRIMÁRIAS DE CAPITAL (COM FONTES RPPS) (XXX)	0,00	0,00	0,00	0,00	0,00	0,00	0,00	
DESPESAS NÃO PRIMÁRIAS DE CAPITAL (COM FONTES RPPS) (XXXI)	0,00	0,00	0,00	0,00	0,00	0,00	0,00	
<b>DESPESA PRIMÁRIA TOTAL (XXXII) = (XX + XXI + XXVIII + XXIX + XXX)</b>	<b>1.078.013.290,30</b>	<b>901.330.511,05</b>	<b>860.556.509,28</b>	<b>814.920.090,53</b>	<b>32.144.142,17</b>	<b>48.368.200,12</b>	<b>24.229.352,58</b>	
<b>DESPESA PRIMÁRIA TOTAL (EXCETO FONTES RPPS) (XXXIII) = (XX + XXVIII + XXX)</b>	<b>1.026.446.152,65</b>	<b>849.764.802,81</b>	<b>808.990.801,04</b>	<b>763.354.382,29</b>	<b>27.222.359,64</b>	<b>48.368.200,12</b>	<b>24.229.352,58</b>	
<b>RESULTADO PRIMÁRIO (COM RPPS) - Acima da Linha (XXXIV) = [XVla - (XXXIIa + XXXIIb + XXXIIc)]</b>							<b>16.012.978,56</b>	
<b>RESULTADO PRIMÁRIO (SEM RPPS) - Acima da Linha (XXXV) = [XVIIa - (XXXIIa + XXXIIb + XXXIIc)]</b>							<b>20.476.189,09</b>	

META FISCAL PARA O RESULTADO PRIMÁRIO

Meta fixada no Anexo de Metas Fiscais da LDO para o exercício de referência

CHEFE DO PODER EXECUTIVO : Vinicius Cardoso Claussen da Silva  
 RESPONSÁVEL PELA CONTABILIDADE : SANDRA REGINA DE SOUZA SANTANA  
 SIGFIS - Versão 2024

*Sandra*

*Smb*  
 28 janeiro 2025 14:41:26

VALOR CORRENTE

MUNICÍPIO DE TERESÓPOLIS - PODER EXECUTIVO  
 RELATÓRIO RESUMIDO DA EXECUÇÃO ORÇAMENTÁRIA  
**DEMONSTRATIVO DOS RESULTADOS PRIMÁRIO E NOMINAL**  
 ORÇAMENTOS FISCAL E DA SEGURIDADE SOCIAL  
 PERÍODO DE REFERÊNCIA : 6º Bimestre / 2024

RREO - ANEXO 6 (LRF, art 53, inciso III)

JUROS NOMINAIS		R\$1,00
Juros, Encargos e Variações Monetárias Ativos (Exceto RPPS) (XXXVI)		
Juros, Encargos e Variações Monetárias Passivos (Exceto RPPS) (XXXVII)		3.515.424,56
<b>RESULTADO NOMINAL (SEM RPPS) - Acima da Linha (XXXVIII) = XXXV + (XXXVI - XXXVII)</b>		<b>518.291,79</b>
		<b>23.473.331,86</b>

	ABAIXO DA LINHA	
	Em 31/Dez/2023 (a)	Até o Bimestre (b)
<b>CÁLCULO DO RESULTADO NOMINAL</b>		
DÍVIDA CONSOLIDADA (XXXIX)	370.410.223,90	0,00
<b>DEDUÇÕES (XL)</b>	<b>126.843.437,80</b>	<b>121.187.072,36</b>
Disponibilidade de Caixa	126.843.437,80	121.187.072,36
Disponibilidade de Caixa Bruta	167.829.301,70	206.062.278,62
(-) Restos a Pagar Processados (XLI)	26.908.783,40	71.620.105,99
(-) Depósitos Restituíveis e Valores Vinculados	14.077.080,50	13.255.100,27
Demais Haveres Financeiros	0,00	0,00
<b>DÍVIDA CONSOLIDADA LÍQUIDA (XLII) = (XXXIX - XL)</b>	<b>243.566.786,10</b>	<b>-121.187.072,36</b>
<b>RESULTADO NOMINAL (SEM RPPS) - Abaixo da Linha (XLIII) = (XLIIa - XLIIb)</b>		<b>364.753.898,46</b>

Meta fixada no Anexo de Metas Fiscais da LDO para o exercício de referência	VALOR CORRENTE
	0,00

AJUSTE METODOLÓGICO	
VARIACÃO DO SALDO DE RPP (XLIV) = (XLIb - XLIa)	Até o Bimestre/2024
RECEITA DE ALIENAÇÃO DE INVESTIMENTOS PERMANENTES (XLV) = (XI)	44.711.322,59
VARIACÃO CAMBIAL (XLVI)	0,00
VARIACÃO DO SALDO DE PRECATÓRIOS INTEGRANTES DA DC (XLVII)	0,00
VARIACÃO DO SALDO DAS DEMAIS OBRIGAÇÕES INTEGRANTES DA DC (XLVIII)	0,00
OUTROS AJUSTES (XLIX)	0,00
<b>RESULTADO NOMINAL (SEM RPPS) AJUSTADO - Abaixo da Linha (L) = [XLIII + (XLIV - XLV - XLVI + XLVII + XLVIII) +/- (XLIX)]</b>	<b>409.465.181,05</b>
<b>RESULTADO PRIMÁRIO (SEM RPPS) - Abaixo da Linha (LI) = (L) - (XXXVI - XXXVII)</b>	<b>406.468.048,28</b>

*Santana*

CHEFE DO PODER EXECUTIVO : Vinícius Cardoso Claussen da Silva  
 RESPONSÁVEL PELA CONTABILIDADE : SANDRA REGINA DE SOUZA SANTANA  
 SIGFIS - Versão 2024

MUNICÍPIO DE TERESÓPOLIS - PODER EXECUTIVO  
 RELATÓRIO RESUMIDO DA EXECUÇÃO ORÇAMENTÁRIA  
**DEMONSTRATIVO DOS RESULTADOS PRIMÁRIO E NOMINAL**  
 ORÇAMENTOS FISCAL E DA SEGURIDADE SOCIAL  
 PERÍODO DE REFERÊNCIA : 6º Bimestre / 2024

RREO - ANEXO 6 (LRF, art 53, inciso III)

INFORMAÇÕES ADICIONAIS		R\$1,00
SALDO DE EXERCÍCIOS ANTERIORES		PREVISÃO ORÇAMENTÁRIA
Recursos Arrecadados em Exercícios Anteriores - RPPS		19.469.901,99
Superávit Financeiro Utilizado para Abertura e Reabertura de Créditos Adicionais		0,00
RESERVA ORÇAMENTÁRIA DO RPPS		19.469.901,99
		0,00

*Santana*

*[Signature]*

*[Signature]*

CHEFE DO PODER EXECUTIVO : Vinicius Cardoso Claussen da Silva  
 RESPONSÁVEL PELA CONTABILIDADE : SANDRA REGINA DE SOUZA SANTANA  
 SIGFIS - Versão 2024

28 janeiro 2025 14:41:26


MUNICÍPIO DE TERESÓPOLIS - PODER EXECUTIVO  
RELATÓRIO RESUMIDO DA EXECUÇÃO ORÇAMENTÁRIA  
**DEMONSTRATIVO DOS RESULTADOS PRIMÁRIO E NOMINAL**  
ORÇAMENTOS FISCAL E DA SEGURIDADE SOCIAL  
PERÍODO DE REFERÊNCIA : 6º Bimestre / 2024

RREO - ANEXO 6 (LRF, art. 53, inciso III)


R\$1,00

**Nota Explicativa:**

Dados extraídos dos Relatórios gerados pelo SICONFI através da MSC Agregada.

  
Sandra Regina de Souza Santana  
Contadora  
Diretora do Departamento de Contabilidade  
Matricula PMT n° 1-06630-8  
CRC-RJ n° 079136/O-7

  
Gusmar Soares de Oliveira Junior  
Mat. 4.70001-3  
Sec. Mun. de Controle Interno

  
José Leonardo Vaccaronato  
Mat. 4.50000-9  
Prefeito Municipal



MUNICÍPIO DE TERESÓPOLIS - PODER EXECUTIVO  
 RELATÓRIO RESUMIDO DA EXECUÇÃO ORÇAMENTÁRIA  
**DEMONSTRATIVO DOS RESTOS A PAGAR POR PODER E ÓRGÃO**  
 ORÇAMENTOS FISCAL E DA SEGURIDADE SOCIAL  
 PERÍODO DE REFERÊNCIA : 6º Bimestre / 2024

RREO - ANEXO 7 (LRF, art. 53, inciso V)

PODER/ÓRGÃO	RESTOS A PAGAR PROCESSADOS					RESTOS A PAGAR NÃO PROCESSADOS					Saldo Total L = (e + k)	
	Inscritos		Pagos (c)	Cancelados (d)	Saldo e = (a + b) - (c + d)	Inscritos		Liquidados (h)	Pagos (i)	Cancelados (j)		Saldo k = (f + g) - (i + j)
	Em Exercícios Anteriores (a)	Em 31 de dezembro de 2023 (b)				Em Exercícios Anteriores (f)	Em 31 de dezembro de 2023 (g)					
RESTOS A PAGAR (EXCETO INTRA-ORÇAMENTÁRIOS) (I)	26.225.607,95	30.896.337,39	30.591.437,49	546.903,18	25.983.604,67	25.854.267,85	54.583.183,20	48.368.200,12	24.229.352,58	15.769.873,88	40.438.224,59	66.421.829,26
PODER EXECUTIVO	26.214.601,22	30.830.859,49	30.517.115,16	544.739,98	25.983.604,67	25.840.514,01	54.535.237,49	48.312.892,10	24.174.044,56	15.763.482,35	40.438.224,59	66.421.829,26
PODER LEGISLATIVO	11.006,73	65.478,90	74.322,33	2.163,30	0,00	13.763,84	47.945,71	55.308,02	55.308,02	6.391,53	0,00	0,00
Câmara Municipal	11.006,73	65.478,90	74.322,33	2.163,30	0,00	13.763,84	47.945,71	55.308,02	55.308,02	6.391,53	0,00	0,00
RESTOS A PAGAR (INTRA-ORÇAMENTÁRIOS) (II)	82,57	1.552.704,68	1.552.704,68	0,00	82,57	81.346,10	171.045,90	0,00	0,00	81.346,10	171.045,90	171.128,47
TOTAL (III) = (I + II)	26.225.690,52	32.449.042,07	32.144.142,17	546.903,18	25.983.687,24	25.935.613,95	54.754.229,10	48.368.200,12	24.229.352,58	15.851.219,98	40.609.270,49	66.592.957,73

PODER/ÓRGÃO	RESTOS A PAGAR PROCESSADOS					RESTOS A PAGAR NÃO PROCESSADOS					Saldo Total L = (e + k)	
	Inscritos		Pagos (c)	Cancelados (d)	Saldo e = (a + b) - (c + d)	Inscritos		Liquidados (h)	Pagos (i)	Cancelados (j)		Saldo k = (f + g) - (i + j)
	Em Exercícios Anteriores (a)	Em 31 de dezembro de 2023 (b)				Em Exercícios Anteriores (f)	Em 31 de dezembro de 2023 (g)					
RESTOS A PAGAR (INTRA-ORÇAMENTÁRIOS) (I)	82,57	1.552.704,68	1.552.704,68	0,00	82,57	81.346,10	171.045,90	0,00	0,00	81.346,10	171.045,90	171.128,47
PODER EXECUTIVO	82,57	1.552.704,68	1.552.704,68	0,00	82,57	81.346,10	171.045,90	0,00	0,00	81.346,10	171.045,90	171.128,47
PODER LEGISLATIVO	0,00	0,00	0,00	0,00	0,00	0,00	0,00	0,00	0,00	0,00	0,00	0,00
Câmara Municipal	0,00	0,00	0,00	0,00	0,00	0,00	0,00	0,00	0,00	0,00	0,00	0,00

*Santana*

*Santana*

CHEFE DO PODER EXECUTIVO : Vinicius Cardoso Claussen da Silva  
 RESPONSÁVEL PELA CONTABILIDADE : SANDRA REGINA DE SOUZA SANTANA  
 SIGFIS - Versão 2024

MUNICÍPIO DE TERESÓPOLIS - PODER EXECUTIVO  
 RELATÓRIO RESUMIDO DA EXECUÇÃO ORÇAMENTÁRIA  
**DEMONSTRATIVO DOS RESTOS A PAGAR POR PODER E ÓRGÃO**  
 ORÇAMENTOS FISCAL E DA SEGURIDADE SOCIAL  
 PERÍODO DE REFERÊNCIA : 6º Bimestre / 2024

RREO - ANEXO 7 (LRF, art. 53, inciso V)

R\$1,00

**Nota Explicativa:**

Dados extraídos dos Relatórios gerados pelo SICONFI através da MSC Agregada.

  
 Sandra Regina de Souza Santana  
 Contadora

**Diretora do Departamento de Contabilidade**  
 Matrícula PMT n° 1-06630-8  
 CRC-RJ n° 079136/O-7

  
 Gusmár Soares de Oliveira Junior  
 Mat. 4.70001-J  
 Sec. Mun. de Controle Interno

  
 José Leonardo Veconocentes  
 Mat. 4.50000-0  
 Prefeito Municipal

MUNICÍPIO DE TERESÓPOLIS - PODER EXECUTIVO  
 RELATÓRIO RESUMIDO DA EXECUÇÃO ORÇAMENTÁRIA  
**DEMONSTRATIVO DAS RECEITAS E DESPESAS COM MANUTENÇÃO E DESENVOLVIMENTO DO ENSINO - MDE**  
 ORÇAMENTOS FISCAL E DA SEGURIDADE SOCIAL  
 PERÍODO DE REFERÊNCIA : 6º Bimestre / 2024

RREO - ANEXO 8 (LDB, art. 72)

R\$1,00

RECEITA RESULTANTE DE IMPOSTOS (Arts. 212 e 212-A da Constituição Federal)		PREVISÃO ATUALIZADA (a)	RECEITAS REALIZADAS Até o Bimestre (b)
RECEITA RESULTANTE DE IMPOSTOS			
<b>1- RECEITA DE IMPOSTOS</b>		<b>219.416.064,00</b>	<b>198.064.743,89</b>
1.1- Receita Resultante do Imposto sobre a Propriedade Predial e Territorial Urbana - IPTU		96.569.504,00	72.981.675,09
1.2- Receita Resultante do Imposto sobre Transmissão Inter Vivos - ITBI		24.564.960,00	21.128.745,00
1.3- Receita Resultante do Imposto sobre Serviços de Qualquer Natureza - ISS		58.049.760,00	59.929.297,60
1.4- Receita Resultante do Imposto de Renda Retido na Fonte - IRRF		40.231.840,00	44.025.026,20
<b>2- RECEITA DE TRANSFERÊNCIAS CONSTITUCIONAIS E LEGAIS</b>		<b>239.503.600,00</b>	<b>248.693.607,16</b>
2.1- Cota-Parte FPM		110.032.000,00	133.329.885,35
2.1.1- Parcela referente à CF, art. 159, I, alínea b		105.016.000,00	120.861.358,31
2.1.2- Parcela referente à CF, art. 159, I, alíneas d e e		5.016.000,00	12.468.527,04
2.2- Cota-Parte ICMS		90.000.000,00	74.847.567,98
2.3- Cota-Parte IPI-Exportação		3.432.000,00	2.501.755,32
2.4- Cota-Parte ITR		39.600,00	182.455,92
2.5- Cota-Parte IPVA		36.000.000,00	37.831.942,59
2.6- Cota-Parte IOF-Ouro		0,00	0,00
2.7- Outras Transferências ou Compensações Financeiras Provenientes de Impostos e Transferências Constitucionais		0,00	0,00
<b>3- TOTAL DA RECEITA RESULTANTE DE IMPOSTOS (1 + 2)</b>		<b>458.919.664,00</b>	<b>446.758.351,05</b>
<b>4- TOTAL DESTINADO AO FUNDEB - equivalente a 20% DE ((2.1.1) + (2.2) + (2.3) + (2.4) + (2.5) + (2.7))</b>		<b>46.897.520,00</b>	<b>47.245.015,05</b>
<b>5- VALOR MÍNIMO A SER APLICADO ALÉM DO VALOR DESTINADO AO FUNDEB - 5% DE ((2.1.1) + (2.2) + (2.3) + (2.4) + (2.5) + (2.7)) + 25% DE ((1.1) + (1.2) + (1.3) + (1.4) + (2.1.2) + (2.6))</b>		<b>67.832.396,00</b>	<b>64.444.571,73</b>
<b>FUNDEB</b>			
<b>RECEITAS DO FUNDEB RECEBIDAS NO EXERCÍCIO</b>		<b>PREVISÃO ATUALIZADA (a)</b>	<b>RECEITAS REALIZADAS Até o Bimestre (b)</b>
<b>6- TOTAL DAS RECEITAS DO FUNDEB RECEBIDAS</b>			
<b>6.1- FUNDEB - Impostos e Transferências de Impostos</b>		<b>148.220.810,92</b>	<b>145.059.819,49</b>
6.1.1- Principal		135.696.000,00	132.528.860,74
6.1.2- Rendimentos de Aplicação Financeira		135.168.000,00	131.875.442,84
6.1.3- Ressarcimento de recursos do Fundeb		528.000,00	653.417,90
<b>6.2- FUNDEB - Complementação da União - VAAF</b>		<b>9.712.664,33</b>	<b>0,00</b>

CHEFE DO PODER EXECUTIVO: Vinícius Cardoso Claussen da Silva  
 RESPONSÁVEL PELA CONTABILIDADE: SANDRA REGINA DE SOUZA SANTANA  
 SIGFIS - Versão 2024

*Santana*

*gmk*

28 janeiro 2025 14:41:31

**MUNICÍPIO DE TERESÓPOLIS - PODER EXECUTIVO**  
**RELATÓRIO RESUMIDO DA EXECUÇÃO ORÇAMENTÁRIA**  
**DEMONSTRATIVO DAS RECEITAS E DESPESAS COM MANUTENÇÃO E DESENVOLVIMENTO DO ENSINO - MDE**  
**ORÇAMENTOS FISCAL E DA SEGURIDADE SOCIAL**  
**PERÍODO DE REFERÊNCIA : 6º Bimestre / 2024**

RREO - ANEXO 8 (LDB, art. 72)

R\$1,00

FUNDEB		PREVISÃO ATUALIZADA (a)	RECEITAS REALIZADAS Até o Bimestre (b)
<b>RECEITAS DO FUNDEB RECEBIDAS NO EXERCÍCIO</b>			
6.2.1- Principal		9.711.664,33	9.623.695,49
6.2.2- Rendimentos de Aplicação Financeira		1.000,00	91.938,78
6.2.3- Ressarcimento de recursos do Fundeb		0,00	0,00
<b>6.3- FUNDEB - Complementação da União - VAAT</b>		<b>3.000,00</b>	<b>0,00</b>
6.3.1- Principal		2.000,00	0,00
6.3.2- Rendimentos de Aplicação Financeira		1.000,00	0,00
6.3.3- Ressarcimento de recursos do Fundeb		0,00	0,00
<b>6.4- FUNDEB - Complementação da União - VAAR</b>		<b>2.809.146,59</b>	<b>2.815.324,48</b>
6.4.1- Principal		2.808.146,59	2.510.047,09
6.4.2- Rendimentos de Aplicação Financeira		1.000,00	305.277,39
6.4.3- Ressarcimento de recursos do Fundeb		0,00	0,00
<b>7- RESULTADO LÍQUIDO DAS TRANSFERÊNCIAS DO FUNDEB (6.1.1-4)</b>		<b>88.270.480,00</b>	<b>84.630.427,79</b>

RECURSOS RECEBIDOS EM EXERCÍCIOS ANTERIORES E NÃO UTILIZADOS (SUPERÁVIT)		VALOR
<b>8- TOTAL DOS RECURSOS DE SUPERÁVIT</b>		<b>2.363.953,25</b>
8.1- SUPERÁVIT DO EXERCÍCIO IMEDIATAMENTE ANTERIOR		2.363.953,25
8.2- SUPERÁVIT RESIDUAL DE OUTROS EXERCÍCIOS		0,00
<b>9- TOTAL DOS RECURSOS DO FUNDEB DISPONÍVEIS PARA UTILIZAÇÃO (6 + 8)</b>		<b>147.423.772,74</b>

DESPESAS COM RECURSOS DO FUNDEB (Por Subfunção)	DOTAÇÃO ATUALIZADA (c)	DESPESAS EMPENHADAS Até o Bimestre (d)	DESPESAS LIQUIDADAS Até o Bimestre (e)	DESPESAS PAGAS Até o Bimestre (f)	INSCRITAS EM RESTOS A PAGAR NÃO PROCESSADOS (g)
<b>10- TOTAL DAS DESPESAS COM RECURSOS DO FUNDEB</b>	<b>148.220.810,92</b>	<b>145.015.099,69</b>	<b>144.916.646,74</b>	<b>143.436.595,94</b>	<b>98.452,95</b>
<b>10.1- PROFISSIONAIS DA EDUCAÇÃO BÁSICA</b>	<b>147.802.817,32</b>	<b>144.620.027,91</b>	<b>144.521.574,96</b>	<b>143.041.524,16</b>	<b>98.452,95</b>
10.1.1 - Educação Infantil	25.562.559,49	25.020.649,66	25.003.916,66	24.517.840,39	16.733,00
10.1.2- Ensino Fundamental	122.236.302,63	119.596.889,34	119.516.169,39	118.521.194,86	81.719,95
10.1.3- Educação de Jovens e Adultos	1.055,20	0,00	0,00	0,00	0,00
10.1.4- Educação Especial	2.900,00	2.488,91	2.488,91	2.488,91	0,00

CHEFE DO PODER EXECUTIVO : Vinicius Cardoso Claussen-da Silva  
 RESPONSÁVEL PELA CONTABILIDADE : SANDRA REGINA DE SOUZA SANTANA  
 SIGFIS - Versão 2024

*Santana*

*[Assinatura]*  
 28 Janeiro 2025 14:4:31

MUNICÍPIO DE TERESÓPOLIS - PODER EXECUTIVO  
 RELATÓRIO RESUMIDO DA EXECUÇÃO ORÇAMENTÁRIA  
**DEMONSTRATIVO DAS RECEITAS E DESPESAS COM MANUTENÇÃO E DESENVOLVIMENTO DO ENSINO - MDE**  
 ORÇAMENTOS FISCAL E DA SEGURIDADE SOCIAL  
 PERÍODO DE REFERÊNCIA : 6º Bimestre / 2024

RREO - ANEXO 8 (LDB, art. 72)

DESPESAS COM RECURSOS DO FUNDEB (Por Subfunção)	DOTAÇÃO ATUALIZADA (c)	DESPESAS EMPENHADAS Até o Bimestre (d)	DESPESAS LIQUIDADAS Até o Bimestre (e)	DESPESAS PAGAS Até o Bimestre (f)	INSCRITAS EM RESTOS A PAGAR NÃO PROCESSADOS (g)
10.1.5- Administração Geral	0,00	0,00	0,00	0,00	0,00
<b>10.2- OUTRAS DESPESAS</b>	<b>417.993,60</b>	<b>395.071,78</b>	<b>395.071,78</b>	<b>395.071,78</b>	<b>0,00</b>
10.2.1- Educação Infantil	4.110,40	0,00	0,00	0,00	0,00
10.2.2- Ensino Fundamental	412.828,00	395.071,78	395.071,78	395.071,78	0,00
10.2.3- Educação de Jovens e Adultos	1.055,20	0,00	0,00	0,00	0,00
10.2.4- Educação Especial	0,00	0,00	0,00	0,00	0,00
10.2.5- Administração Geral	0,00	0,00	0,00	0,00	0,00
10.2.6- Transporte (Escolar)	0,00	0,00	0,00	0,00	0,00
10.2.7- Outras	0,00	0,00	0,00	0,00	0,00

**INDICADORES DO FUNDEB**

DESPESAS CUSTEADAS COM RECEITAS DO FUNDEB RECEBIDAS NO EXERCÍCIO	DESPESAS EMPENHADAS Até o Bimestre (d)	DESPESAS LIQUIDADAS Até o Bimestre (e)	DESPESAS PAGAS Até o Bimestre (f)	INSCRITAS EM RESTOS A PAGAR (g)	INSCRITAS EM RESTOS A PAGAR (SEM DISPONIBILIDADE DE CAIXA) (h)	DESPESAS LIQUIDADAS/EMPENHADAS EM VALOR SUPERIOR AO TOTAL DAS RECEITAS RECEBIDAS NO EXERCÍCIO (i)
<b>11- TOTAL DAS DESPESAS CUSTEADAS COM RECURSOS DO FUNDEB RECEBIDAS NO EXERCÍCIO</b>	<b>145.015.099,69</b>	<b>144.916.646,74</b>	<b>143.436.595,94</b>	<b>98.452,95</b>	<b>0,00</b>	<b>0,00</b>
11.1- Total das Despesas custeadas com FUNDEB - Impostos e Transferências de Impostos	132.853.177,93	132.853.177,93	132.079.710,47	0,00	0,00	324.317,19
11.2- Total das Despesas custeadas com FUNDEB - Complementação da União - VAAF	9.593.735,07	9.495.282,12	8.788.698,78	98.452,95	0,00	0,00
11.3- Total das Despesas custeadas com FUNDEB - Complementação da União - VAAT	0,00	0,00	0,00	0,00	0,00	0,00
11.4- Total das Despesas custeadas com FUNDEB - Complementação da União - VAAR	2.568.186,69	2.568.186,69	2.568.186,69	0,00	0,00	0,00
12- TOTAL DAS DESPESAS DO FUNDEB COM PROFISSIONAIS DA EDUCAÇÃO BÁSICA	142.051.841,22	141.953.388,27	140.473.337,47	98.452,95	0,00	0,00
13- TOTAL DAS DESPESAS CUSTEADAS COM FUNDEB - COMPLEMENTAÇÃO DA UNIÃO - VAAT APLICADAS NA EDUCAÇÃO INFANTIL	0,00	0,00	0,00	0,00	0,00	0,00
14- TOTAL DAS DESPESAS CUSTEADAS COM FUNDEB - COMPLEMENTAÇÃO DA UNIÃO - VAAT APLICADAS EM DESPESA DE CAPITAL	0,00	0,00	0,00	0,00	0,00	0,00

**INDICADORES - Art. 212-A, inciso XI e § 3º - Constituição Federal**

15- MÍNIMO DE 70% DO FUNDEB NA REMUNERAÇÃO DOS PROFISSIONAIS DA EDUCAÇÃO BÁSICA	VALOR EXIGIDO (l)	VALOR APLICADO (k)	VALOR CONSIDERADO APÓS DEDUÇÕES (l)	% APLICADO (m)
16 - PERCENTUAL DA COMPLEMENTAÇÃO DA UNIÃO AO FUNDEB - VAAT NA EDUCAÇÃO INFANTIL (INDICADOR IEI)	99.571.146,50	142.051.841,22	142.051.841,22	99,86
17- MÍNIMO DE 15% DA COMPLEMENTAÇÃO DA UNIÃO AO FUNDEB - VAAT EM DESPESAS DE CAPITAL	0,00	0,00	0,00	0,00
	0,00	0,00	0,00	0,00

CHEFE DO PODER EXECUTIVO : Vinícius Cardoso Clausen da Silva  
 RESPONSÁVEL PELA CONTABILIDADE : SANDRA REGINA DE SOUZA SANTANA  
 SIGFIS - Versão 2024

*Santana*

*[Assinatura]*

28 janeiro 2025 14:41:32

MUNICÍPIO DE TERESÓPOLIS - PODER EXECUTIVO  
 RELATÓRIO RESUMIDO DA EXECUÇÃO ORÇAMENTÁRIA  
**DEMONSTRATIVO DAS RECEITAS E DESPESAS COM MANUTENÇÃO E DESENVOLVIMENTO DO ENSINO - MDE**  
 ORÇAMENTOS FISCAL E DA SEGURIDADE SOCIAL  
 PERÍODO DE REFERÊNCIA : 6º Bimestre / 2024

RREO - ANEXO 8 (LDB, art. 72)


INDICADOR - Art.25, § 3º - Lei nº 14.113, de 2020 - (Máximo de 10% de Superávit)		VALOR MÁXIMO PERMITIDO (n)	VALOR NÃO APLICADO (o)	VALOR NÃO APLICADO APÓS AJUSTE (p)	VALOR NÃO APLICADO EXCEDENTE AO MÁXIMO PERMITIDO (q)	% NÃO APLICADO (r)
18- TOTAL DA RECEITA RECEBIDA E NÃO APLICADA NO EXERCÍCIO		14.505.981,94	44.719,80	44.719,80	0,00	0,03
R\$1,00						
INDICADOR - Art.25, § 3º - Lei nº 14.113, de 2020 - (Aplicação do Superávit de Exercício Anterior)		VALOR DE SUPERÁVIT PERMITIDO NO EXERCÍCIO ANTERIOR (s)	VALOR NÃO APLICADO NO EXERCÍCIO ANTERIOR (t)	VALOR DE SUPERÁVIT APLICADO ATÉ O PRIMEIRO QUADRIMESTRE (u)	VALOR APLICADO APÓS O PRIMEIRO QUADRIMESTRE (v)	VALOR TOTAL DE SUPERÁVIT NÃO APLICADO ATÉ O FINAL DO EXERCÍCIO (w)
19- TOTAL DAS DESPESAS CUSTEADAS COM SUPERÁVIT DO FUNDEB		2.363.953,25	2.363.953,25	2.363.953,25	0,00	0,00
19.1- Total das Despesas custeadas com FUNDEB - Impostos e Transferências de Impostos + VAAR)		2.363.953,25	2.363.953,25	2.363.953,25	0,00	0,00
19.2- Total das Despesas custeadas com FUNDEB - Complementação da União (VAAF + VAAT)		0,00	0,00	0,00	0,00	0,00

DESPESAS COM MANUTENÇÃO E DESENVOLVIMENTO DO ENSINO - MDE - CUSTEADAS COM RECEITA DE IMPOSTOS (EXCETO FUNDEB)						
20-TOTAL DAS DESPESAS COM AÇÕES TÍPICAS DE MDE - RECEITAS DE IMPOSTOS - EXCETO FUNDEB (Por Subfunção)		DOTAÇÃO ATUALIZADA (c)	DESPESAS EMPENHADAS Até o Bimestre (d)	DESPESAS LIQUIDADAS Até o Bimestre (e)	DESPESAS PAGAS Até o Bimestre (f)	INSCRITAS EM RESTOS A PAGAR NÃO PROCESSADOS (g)
20.1- Educação Infantil		90.302.738,85	90.239.920,39	70.064.012,28	42.094.636,87	20.176.908,11
20.2- Ensino Fundamental		21.936.451,11	21.935.395,94	17.127.557,22	12.835.779,85	4.807.838,72
20.3- Educação de Jovens e Adultos		67.977.697,05	67.915.933,76	52.688.853,12	29.105.061,85	15.227.080,64
20.4- Educação Especial		96.994,28	96.994,28	84.305,27	50.130,92	12.689,01
20.5- Administração Geral		2.520,00	2.520,00	556,40	556,40	1.963,60
20.6- Transporte (Escolar)		289.076,41	289.076,41	162.740,27	103.107,85	126.336,14
20.7- Outras		0,00	0,00	0,00	0,00	0,00
		0,00	0,00	0,00	0,00	0,00

DESPESAS COM MANUTENÇÃO E DESENVOLVIMENTO DO ENSINO - MDE - CUSTEADAS COM RECEITA DE IMPOSTOS E COM RECURSOS DO FUNDEB						
21- TOTAL DAS DESPESAS COM AÇÕES TÍPICAS DE MDE - RECEITAS DE IMPOSTOS E RECURSOS DO FUNDEB (Por Área de Atuação)		DOTAÇÃO ATUALIZADA (c)	DESPESAS EMPENHADAS Até o Bimestre (d)	DESPESAS LIQUIDADAS Até o Bimestre (e)	DESPESAS PAGAS Até o Bimestre (f)	INSCRITAS EM RESTOS A PAGAR NÃO PROCESSADOS (g)
21.1- EDUCAÇÃO INFANTIL		238.129.948,71	234.863.940,48	214.730.568,17	185.374.948,73	20.133.372,31
21.1.1- Creche		47.503.121,03	46.956.045,60	42.131.473,88	37.353.620,24	4.824.571,72
		46.299.707,22	45.752.631,79	41.435.197,94	37.150.839,97	4.317.433,85

CHEFE DO PODER EXECUTIVO : Vinicius Carrêso Claussen da Silva  
 RESPONSÁVEL PELA CONTABILIDADE : SANDRA REGINA DE SOUZA SANTANA  
 SIGFIS - Versão 2024

*Santana*

28 janeiro 2025 14:41:31  


MUNICÍPIO DE TERESÓPOLIS - PODER EXECUTIVO  
 RELATÓRIO RESUMIDO DA EXECUÇÃO ORÇAMENTÁRIA  
**DEMONSTRATIVO DAS RECEITAS E DESPESAS COM MANUTENÇÃO E DESENVOLVIMENTO DO ENSINO - MDE**  
 ORÇAMENTOS FISCAL E DA SEGURIDADE SOCIAL  
 PERÍODO DE REFERÊNCIA : 6º Bimestre / 2024

RREO - ANEXO 8 (LDB, art. 72)

R\$1,00

DESPESAS COM MANUTENÇÃO E DESENVOLVIMENTO DO ENSINO - MDE - CUSTEADAS COM RECEITA DE IMPOSTOS E COM RECURSOS DO FUNDEB						
DESPESAS COM AÇÕES TÍPICAS DE MDE - RECEITAS DE IMPOSTOS E RECURSOS DO FUNDEB (Por Área de Atuação)	DOTAÇÃO ATUALIZADA (c)	DESPESAS EMPENHADAS Até o Bimestre (d)	DESPESAS LIQUIDADAS Até o Bimestre (e)	DESPESAS PAGAS Até o Bimestre (f)	INSCRITAS EM RESTOS A PAGAR NÃO PROCESSADOS (g)	
21.1.2- Pré-escola	1.203.413,81	1.203.413,81	696.275,94	202.780,27	507.137,87	
21.2- ENSINO FUNDAMENTAL	190.626.827,68	187.907.894,88	172.599.094,29	148.021.328,49	15.308.800,59	
<b>APURAÇÃO DAS DESPESAS PARA FINS DE LIMITE MÍNIMO CONSTITUCIONAL</b>						
22- TOTAL DAS DESPESAS DE MDE CUSTEADAS COM RECURSOS DE IMPOSTOS = L20(d ou e)						<b>VALOR</b>
23- TOTAL DAS RECEITAS TRANSFERIDAS AO FUNDEB = (L4)						90.239.920,39
24- (-) RECEITAS DO FUNDEB NÃO UTILIZADAS NO EXERCÍCIO, EM VALOR SUPERIOR A 10% = L18(q)						47.245.015,05
25- (-) SUPERÁVIT PERMITIDO NO EXERCÍCIO IMEDIATAMENTE ANTERIOR NÃO APLICADO ATÉ O PRIMEIRO QUADRIMESTRE DO EXERCÍCIO ATUAL = L19(x)						0,00
26- (-) RESTOS A PAGAR INSCRITOS NO EXERCÍCIO SEM DISPONIBILIDADE FINANCEIRA DE RECURSOS DE IMPOSTOS						0,00
27- (-) CANCELAMENTO, NO EXERCÍCIO, DE RESTOS A PAGAR INSCRITOS COM DISPONIBILIDADE FINANCEIRA DE RECURSOS DE IMPOSTOS						0,00
<b>28- TOTAL DAS DESPESAS PARA FINS DE LIMITE (22 + 23 - 24 - 25 - 26 - 27)</b>						<b>4.434.542,85</b>
<b>APURAÇÃO DO LIMITE MÍNIMO CONSTITUCIONAL</b>						
29- APLICAÇÃO EM MDE SOBRE A RECEITA RESULTANTE DE IMPOSTOS		VALOR EXIGIDO (z)		VALOR APLICADO (aa)		% APLICADO (ab)
		111.689.586,78		133.050.392,59		29,78
<b>RESTOS A PAGAR INSCRITOS EM EXERCÍCIOS ANTERIORES DE DESPESAS CONSIDERADAS PARA CUMPRIMENTO DO LIMITE</b>						
30- RESTOS A PAGAR DE DESPESAS COM MDE		SALDO INICIAL (ac)	RP LIQUIDADOS (ad)	RP PAGOS (ae)	RP CANCELADOS (af)	SALDO FINAL (ag) = (ac) - (ae) - (af)
30.1 - Executadas com Recursos de Impostos e Transferências de Impostos		85.477.700,69	30.031.424,99	22.158.303,20	4.434.542,85	58.884.854,64
30.2 - Executadas com Recursos do FUNDEB - Impostos		77.446.937,99	30.031.424,99	17.440.806,74	1.149.542,85	58.856.588,40
30.3 - Executadas com Recursos do FUNDEB - Complementação da União (VAAT + VAAF + VAAAR)		8.030.762,70	0,00	4.717.496,46	3.285.000,00	28.266,24
		0,00	0,00	0,00	0,00	0,00
<b>OUTRAS INFORMAÇÕES PARA CONTROLE</b>						
<b>RECEITAS ADICIONAIS PARA FINANCIAMENTO DO ENSINO</b>			<b>PREVISÃO ATUALIZADA (a)</b>		<b>RECEITAS REALIZADAS Até o Bimestre (b)</b>	
31- TOTAL DAS RECEITAS ADICIONAIS PARA FINANCIAMENTO DO ENSINO			34.841.459,99		29.980.589,19	
31.1- RECEITA DE TRANSFERÊNCIAS DO FNDE (INCLUINDO RENDIMENTOS DE APLICAÇÃO FINANCEIRA)			23.808.511,76		18.941.573,22	
31.1.1- Salário-Educação			15.892.800,00		12.065.709,81	
31.1.2- PDDE			11.616,00		597,86	

CHEFE DO PODER EXECUTIVO : Vinicius Cardoso Clausen da Silva  
 RESPONSÁVEL PELA CONTABILIDADE : SANDRA REGINA DE SOUZA SANTANA  
 SIGFIS - Versão 2024





28, janeiro 2025 14:41:31

**MUNICÍPIO DE TERESÓPOLIS - PODER EXECUTIVO**  
**RELATÓRIO RESUMIDO DA EXECUÇÃO ORÇAMENTÁRIA**  
**DEMONSTRATIVO DAS RECEITAS E DESPESAS COM MANUTENÇÃO E DESENVOLVIMENTO DO ENSINO - MDE**  
**ORÇAMENTOS FISCAL E DA SEGURIDADE SOCIAL**  
**PERÍODO DE REFERÊNCIA : 6º Bimestre / 2024**

RREO - ANEXO 8 (LDB, art. 72)

OUTRAS INFORMAÇÕES PARA CONTROLE									
RECEITAS ADICIONAIS PARA FINANCIAMENTO DO ENSINO					PREVISÃO ATUALIZADA (a)		RECEITAS REALIZADAS Até o Bimestre (b)		
31.1.3- PNAE						3.738.240,00		2.921.593,54	
31.1.4 - PNATE						580.800,00		743.592,43	
31.1.5- Outras Transferências do FNDE						3.585.055,76		3.210.079,58	
<b>31.2- RECEITA DE TRANSFERÊNCIAS DE CONVÊNIOS</b>						<b>0,00</b>		<b>0,00</b>	
<b>31.3- RECEITA DE ROYALTIES DESTINADOS À EDUCAÇÃO</b>						<b>11.032.949,23</b>		<b>11.039.015,97</b>	
<b>31.4- RECEITA DE OPERAÇÕES DE CRÉDITO VINCULADAS À EDUCAÇÃO</b>						<b>0,00</b>		<b>0,00</b>	
<b>31.5- OUTRAS RECEITAS PARA FINANCIAMENTO DO ENSINO</b>						<b>0,00</b>		<b>0,00</b>	
<b>OUTRAS DESPESAS COM EDUCAÇÃO (Por Subfunção)</b>									
<b>32- TOTAL DAS OUTRAS DESPESAS COM EDUCAÇÃO</b>									
32.1- EDUCAÇÃO INFANTIL	36.174.260,92	25.421.399,03	24.909.710,23	23.978.813,72	511.688,80				
32.2- ENSINO FUNDAMENTAL	7.321.039,44	3.224.810,01	3.205.538,27	3.088.073,69	19.271,74				
32.3- ENSINO MÉDIO	28.463.911,13	22.196.589,02	21.704.171,96	20.890.740,03	492.417,06				
32.4- ENSINO SUPERIOR	0,00	0,00	0,00	0,00	0,00				
32.5- ENSINO PROFISSIONAL	0,00	0,00	0,00	0,00	0,00				
32.6- EDUCAÇÃO DE JOVENS E ADULTOS	168.954,00	0,00	0,00	0,00	0,00				
32.7- EDUCAÇÃO ESPECIAL	220.156,35	0,00	0,00	0,00	0,00				
32.8- OUTRAS	200,00	0,00	0,00	0,00	0,00				
<b>TOTAL GERAL DAS DESPESAS COM EDUCAÇÃO</b>									
<b>33- TOTAL GERAL DAS DESPESAS COM EDUCAÇÃO (10 + 20 + 32)</b>									
33.1- Despesas Correntes	279.077.800,07	265.028.838,48	244.221.863,50	213.735.161,56	20.806.974,98				
33.1.1- Pessoal Ativo	269.208.977,75	259.263.857,22	242.094.565,91	211.685.001,95	17.169.291,31				
33.1.2- Pessoal Inativo	176.933.055,78	173.750.265,69	171.930.509,70	146.489.138,97	1.819.755,99				
33.1.3- Transferências às instituições comunitárias, confessionais ou filantrópicas sem fins lucrativos	0,00	0,00	0,00	0,00	0,00				
33.1.4- Outras Despesas Correntes	92.275.921,97	85.513.591,53	70.164.056,21	65.195.862,98	15.349.535,32				

CHEFE DO PODER EXECUTIVO : Vinicius Cardoso Claussen da Silva  
 RESPONSÁVEL PELA CONTABILIDADE : SANDRA REGINA DE SOUZA SANTANA  
 SIGFIS - Versão 2024




28 janeiro 2025 14:41:31



MUNICÍPIO DE TERESÓPOLIS - PODER EXECUTIVO  
 RELATÓRIO RESUMIDO DA EXECUÇÃO ORÇAMENTÁRIA  
**DEMONSTRATIVO DAS RECEITAS E DESPESAS COM MANUTENÇÃO E DESENVOLVIMENTO DO ENSINO - MDE**  
 ORÇAMENTOS FISCAL E DA SEGURIDADE SOCIAL  
 PERÍODO DE REFERÊNCIA : 6º Bimestre / 2024

RREO - ANEXO 8 (LDB, art. 72)

TOTAL GERAL DAS DESPESAS COM EDUCAÇÃO						R\$1,00
	DOTAÇÃO ATUALIZADA (c)	DESPESAS EMPENHADAS Até o Bimestre (d)	DESPESAS LIQUIDADAS Até o Bimestre (e)	DESPESAS PAGAS Até o Bimestre (f)	INSCRITAS EM RESTOS A PAGAR NÃO PROCESSADOS (g)	
<b>33.2- Despesas de Capital</b>	<b>9.868.822,32</b>	<b>5.764.981,26</b>	<b>2.127.297,59</b>	<b>2.050.159,61</b>	<b>3.637.683,67</b>	
33.2.1- Transferências às instituições comunitárias, confessionais ou filantrópicas sem fins lucrativos	0,00	0,00	0,00	0,00	0,00	
33.2.2- Outras Despesas de Capital	9.868.822,32	5.764.981,26	2.127.297,59	2.050.159,61	3.637.683,67	
<b>CONTROLE DA DISPONIBILIDADE FINANCEIRA E CONCILIAÇÃO BANCÁRIA</b>						
34- DISPONIBILIDADE FINANCEIRA EM 31 DE DEZEMBRO DO EXERCÍCIO ANTERIOR						
35- (+) INGRESSO DE RECURSOS ATÉ O BIMESTRE (orçamentário)						
36- (-) PAGAMENTOS EFETUADOS ATÉ O BIMESTRE (orçamentário e restos a pagar)						
37- (=) DISPONIBILIDADE FINANCEIRA ATÉ O BIMESTRE						
38- (+) AJUSTES POSITIVOS ( RETENÇÕES E OUTROS VALORES EXTRAORÇAMENTÁRIOS)						
39- (-) AJUSTES NEGATIVOS (OUTROS VALORES EXTRAORÇAMENTÁRIOS)						
40- (=) SALDO FINANCEIRO CONCILIADO (Saldo Bancário)						
			<b>FUNDEB (a1)</b>		<b>SALÁRIO EDUCAÇÃO (a1)</b>	
			10.394.971,54		4.856.492,33	
			145.059.819,49		12.065.709,81	
			150.518.045,65		14.388.430,54	
			4.936.745,38		2.533.771,60	
			0,00		0,00	
			0,00		0,00	
			4.936.745,38		2.533.771,60	
<b>INDICADORES AJUSTADOS</b>						
<b>VALOR EXIGIDO</b>	<b>MÍNIMO DE 70% DO FUNDEB APLICADO NA REMUNERAÇÃO DOS PROFISSIONAIS DA EDUCAÇÃO BÁSICA</b>					
99.571.146,50	VALOR APLICADO					% APLICADO
	140.473.337,47					98,75
<b>APLICAÇÃO EM MDE SOBRE A RECEITA RESULTANTE DE IMPOSTOS</b>						
<b>TOTAL DE DESPESAS CUSTEADAS COM RECURSOS DE IMPOSTOS (EXCETO FUNDEB)</b>						<b>% APLICADO</b>
42.094.636,87						19,99
<b>TOTAL DE RECURSOS TRANSFERIDOS PARA O FUNDEB</b>					<b>TOTAL DE DESPESAS PARA FINS DE LIMITE</b>	
47.245.015,05					89.339.651,92	

*Santana*

*[Assinatura]*

CHEFE DO PODER EXECUTIVO : Vinicius Cardoso Claussen da Silva  
 RESPONSÁVEL PELA CONTABILIDADE : SANDRA REGINA DE SOUZA SANTANA  
 SIGFIS - Versão 2024

MUNICÍPIO DE TERESÓPOLIS - PODER EXECUTIVO  
 RELATÓRIO RESUMIDO DA EXECUÇÃO ORÇAMENTÁRIA  
**DEMONSTRATIVO DAS RECEITAS E DESPESAS COM MANUTENÇÃO E DESENVOLVIMENTO DO ENSINO - MDE**  
 ORÇAMENTOS FISCAL E DA SEGURIDADE SOCIAL  
 PERÍODO DE REFERÊNCIA : 6º Bimestre / 2024

RREO - ANEXO 8 (LDB, art. 72)

**Nota Explicativa:**


R\$1,00

Dados extraídos dos Relatórios gerados pelo SICONFI através da MSC Agregada.

  
 Sandra Regina de Souza Santana  
 Contadora

Diretora do Departamento de Contabilidade  
 Matrícula PMT n° 1-06630-8  
 CRC-RJ n° 079136/O-7

  
 Gusmar Soares de Oliveira Junior  
 Mat. 4.70091-3  
 Sec. Mun. de Controle Interno

  
 José Leonardo Vaconcellos  
 Mat. 4.50000-0  
 Prefeito Municipal

MUNICÍPIO DE TERESÓPOLIS - PODER EXECUTIVO  
 RELATÓRIO RESUMIDO DA EXECUÇÃO ORÇAMENTÁRIA  
**DEMONSTRATIVO DAS RECEITAS DE OPERAÇÕES DE CRÉDITO E DESPESAS DE CAPITAL (REGRA DE OURO)**  
 ORÇAMENTOS FISCAL E DA SEGURIDADE SOCIAL  
 PERÍODO DE REFERÊNCIA : 6º Bimestre / 2024

RREO - ANEXO 9 (LRF, art.53, § 1º, inciso I)

RECEITAS	PREVISÃO ATUALIZADA (a)	RECEITAS REALIZADAS (b)	SALDO NÃO REALIZADO (c) = (a - b)	R\$1,00
RECEITAS DE OPERAÇÕES DE CRÉDITOS <sup>1</sup> (I)	0,00	0,00	0,00	0,00
<b>DESPESAS</b>	<b>DOTAÇÃO ATUALIZADA (d)</b>	<b>DESPESAS EMPENHADAS (e)</b>	<b>SALDO NÃO EXECUTADO (f) = (d - e)</b>	
<b>DESPESAS DE CAPITAL</b>	<b>70.653.575,91</b>	<b>15.681.633,87</b>	<b>54.971.942,04</b>	
Investimentos	57.345.142,17	10.128.416,49	47.216.725,68	
Inversões Financeiras	7.727.333,74	0,00	7.727.333,74	
Amortização da Dívida	5.581.100,00	5.553.217,38	27.882,62	
(-) Incentivos Fiscais a Contribuinte	0,00	0,00	0,00	
(-) Incentivos Fiscais a Contribuinte por Instituições Financeiras	0,00	0,00	0,00	
<b>DESPESA DE CAPITAL LÍQUIDA (II)</b>	<b>70.653.575,91</b>	<b>15.681.633,87</b>	<b>54.971.942,04</b>	
<b>RESULTADO PARA APURAÇÃO DA REGRA DE OURO (III) = (II - I)</b>	<b>70.653.575,91</b>	<b>15.681.633,87</b>	<b>54.971.942,04</b>	

Notas:

1 Operações de Crédito descritas na CF, art. 167, inciso III

*Santana*  
 Sandra Regina de Souza Santana  
 Contadora

Diretora do Departamento de Contabilidade  
 Matrícula PMT n° 1-06630-8  
 CRC-RJ n° 079136/O-7

*[Assinatura]*  
 José Leonardo Vasconcelos  
 Mat. 4.50000-0  
 Prefeito Municipal

*[Assinatura]*  
 Gusmar Soares de Oliveira Junior  
 Mat. 4.70001-3  
 Sec. Mun. de Controle Interno

CHEFE DO PODER EXECUTIVO : Vinicius Cardoso Claussen da Silva  
 RESPONSÁVEL PELA CONTABILIDADE : SANDRA REGINA DE SOUZA SANTANA  
 SIGFIS - Versão 2024

MUNICÍPIO DE TERESÓPOLIS - PODER EXECUTIVO  
 RELATÓRIO RESUMIDO DA EXECUÇÃO ORÇAMENTÁRIA  
**DEMONSTRATIVO DAS RECEITAS DE OPERAÇÕES DE CRÉDITO E DESPESAS DE CAPITAL (REGRA DE OURO)**  
 ORÇAMENTOS FISCAL E DA SEGURIDADE SOCIAL  
 PERÍODO DE REFERÊNCIA : 6º Bimestre / 2024

RREO - ANEXO 9 (LRF, art.53, § 1º, inciso I)

**Nota Explicativa:**

R\$1,00

Dados extraídos dos Relatórios gerados pelo SICONFI através da MSC Agregada.

  
 Sandra Regina de Souza Santana  
 Contadora

Diretora do Departamento de Contabilidade  
 Matrícula PMT n° 1-06630-8  
 CRC-RJ n° 079136/O-7

  
 Guimar Soares de Oliveira Junior  
 Mat. 4.70101-3  
 Sec. Mun. de Contabilidade Interno

  
 José Leonir de Vasconcelos  
 Mat. 4.50000-0  
 Prefeito Municipal

MUNICÍPIO DE TERESÓPOLIS - PODER EXECUTIVO  
 RELATÓRIO RESUMIDO DA EXECUÇÃO ORÇAMENTÁRIA  
**DEMONSTRATIVO DA PROJEÇÃO ATUARIAL DO REGIME PRÓPRIO DE PREVIDÊNCIA DOS SERVIDORES**  
 ORÇAMENTOS FISCAL E DA SEGURIDADE SOCIAL  
 PERÍODO DE REFERÊNCIA : 2024 a 2099

RREO - ANEXO 10 (LRF, art. 53, § 1º, inciso II)

R\$1,00

EXERCÍCIO	FUNDO EM CAPITALIZAÇÃO (PLANO PREVIDENCIÁRIO)			
	RECEITAS PREVIDENCIÁRIAS (a)	DESPESAS PREVIDENCIÁRIAS (b)	RESULTADO PREVIDENCIÁRIO (c)=(a-b)	SALDO FINANCEIRO DO EXERCÍCIO (d)
2023	0,00	0,00	0,00	0,00
2024	0,00	0,00	0,00	0,00
2025	0,00	0,00	0,00	0,00
2026	0,00	0,00	0,00	0,00
2027	0,00	0,00	0,00	0,00
2028	0,00	0,00	0,00	0,00
2029	0,00	0,00	0,00	0,00
2030	0,00	0,00	0,00	0,00
2031	0,00	0,00	0,00	0,00
2032	0,00	0,00	0,00	0,00
2033	0,00	0,00	0,00	0,00
2034	0,00	0,00	0,00	0,00
2035	0,00	0,00	0,00	0,00
2036	0,00	0,00	0,00	0,00
2037	0,00	0,00	0,00	0,00
2038	0,00	0,00	0,00	0,00
2039	0,00	0,00	0,00	0,00
2040	0,00	0,00	0,00	0,00
2041	0,00	0,00	0,00	0,00
2042	0,00	0,00	0,00	0,00
2043	0,00	0,00	0,00	0,00
2044	0,00	0,00	0,00	0,00
2045	0,00	0,00	0,00	0,00
2046	0,00	0,00	0,00	0,00
2047	0,00	0,00	0,00	0,00
2048	0,00	0,00	0,00	0,00
2049	0,00	0,00	0,00	0,00
2050	0,00	0,00	0,00	0,00
2051	0,00	0,00	0,00	0,00
2052	0,00	0,00	0,00	0,00
2053	0,00	0,00	0,00	0,00
2054	0,00	0,00	0,00	0,00
2055	0,00	0,00	0,00	0,00
2056	0,00	0,00	0,00	0,00
2057	0,00	0,00	0,00	0,00
2058	0,00	0,00	0,00	0,00
2059	0,00	0,00	0,00	0,00
2060	0,00	0,00	0,00	0,00
2061	0,00	0,00	0,00	0,00
2062	0,00	0,00	0,00	0,00
2063	0,00	0,00	0,00	0,00
2064	0,00	0,00	0,00	0,00
2065	0,00	0,00	0,00	0,00
2066	0,00	0,00	0,00	0,00
2067	0,00	0,00	0,00	0,00
2068	0,00	0,00	0,00	0,00
2069	0,00	0,00	0,00	0,00

CHEFE DO PODER EXECUTIVO : Vinicius Cardoso Claussen da Siva  
 RESPONSÁVEL PELA CONTABILIDADE : SANDRA REGINA DE SOUZA SANTANA  
 SIGFIS - Versão 2024

*Santana*

*Gms*

28 janeiro 2025 14:41:36

MUNICÍPIO DE TERESÓPOLIS - PODER EXECUTIVO  
 RELATÓRIO RESUMIDO DA EXECUÇÃO ORÇAMENTÁRIA  
**DEMONSTRATIVO DA PROJEÇÃO ATUARIAL DO REGIME PRÓPRIO DE PREVIDÊNCIA DOS SERVIDORES**  
 ORÇAMENTOS FISCAL E DA SEGURIDADE SOCIAL  
 PERÍODO DE REFERÊNCIA : 2024 a 2099

Continuação

RREO - ANEXO 10 (LRF, art. 53, § 1º, inciso II)

R\$1,00

EXERCÍCIO	FUNDO EM CAPITALIZAÇÃO (PLANO PREVIDENCIÁRIO)			
	RECEITAS PREVIDENCIÁRIAS (a)	DESPESAS PREVIDENCIÁRIAS (b)	RESULTADO PREVIDENCIÁRIO (c)=(a-b)	SALDO FINANCEIRO DO EXERCÍCIO (d)
2070	0,00			
2071	0,00	0,00	0,00	0,00
2072	0,00	0,00	0,00	0,00
2073	0,00	0,00	0,00	0,00
2074	0,00	0,00	0,00	0,00
2075	0,00	0,00	0,00	0,00
2076	0,00	0,00	0,00	0,00
2077	0,00	0,00	0,00	0,00
2078	0,00	0,00	0,00	0,00
2079	0,00	0,00	0,00	0,00
2080	0,00	0,00	0,00	0,00
2081	0,00	0,00	0,00	0,00
2082	0,00	0,00	0,00	0,00
2083	0,00	0,00	0,00	0,00
2084	0,00	0,00	0,00	0,00
2085	0,00	0,00	0,00	0,00
2086	0,00	0,00	0,00	0,00
2087	0,00	0,00	0,00	0,00
2088	0,00	0,00	0,00	0,00
2089	0,00	0,00	0,00	0,00
2090	0,00	0,00	0,00	0,00
2091	0,00	0,00	0,00	0,00
2092	0,00	0,00	0,00	0,00
2093	0,00	0,00	0,00	0,00
2094	0,00	0,00	0,00	0,00
2095	0,00	0,00	0,00	0,00
2096	0,00	0,00	0,00	0,00
2097	0,00	0,00	0,00	0,00
2098	0,00	0,00	0,00	0,00
2099	0,00	0,00	0,00	0,00

Santana

CHEFE DO PODER EXECUTIVO : Vinicius Cardoso Claussen da Siva  
 RESPONSÁVEL PELA CONTABILIDADE : SANDRA REGINA DE SOUZA SANTANA  
 SIGFIS - Versão 2024

28 janeiro 2025 14:41:36

Continua ( 2 / 3 )

MUNICÍPIO DE TERESÓPOLIS - PODER EXECUTIVO  
 RELATÓRIO RESUMIDO DA EXECUÇÃO ORÇAMENTÁRIA  
**DEMONSTRATIVO DA PROJEÇÃO ATUARIAL DO REGIME PRÓPRIO DE PREVIDÊNCIA DOS SERVIDORES**  
 ORÇAMENTOS FISCAL E DA SEGURIDADE SOCIAL  
 PERÍODO DE REFERÊNCIA : 2024 a 2099

RREO - ANEXO 10 (LRF, art. 53, § 1º, inciso II)

**Nota Explicativa:**

R\$1,00

Dados extraídos dos Relatórios gerados pelo SICONFI através da MSC Agregada.

  
 Sandra Regina de Souza Santana  
 Contadora

Diretora do Departamento de Contabilidade  
 Matrícula PMT n° 1-06630-8  
 CRC-RJ n° 079136/O-7

  
 Susmar Soares de Oliveira Junior  
 Mat. 4.70001-3  
 Sec. Mun. de Controle Interno

  
 José Leonardo Veconcalhos  
 Mat. 4.50000-0  
 Prefeito Municipal

MUNICÍPIO DE TERESÓPOLIS - PODER EXECUTIVO  
 RELATÓRIO RESUMIDO DA EXECUÇÃO ORÇAMENTÁRIA  
**DEMONSTRATIVO DA RECEITA DE ALIENAÇÃO DE ATIVOS E APLICAÇÃO DOS RECURSOS**  
 ORÇAMENTOS FISCAL E DA SEGURIDADE SOCIAL  
 PERÍODO DE REFERÊNCIA : 6º Bimestre / 2024

RREO - ANEXO 11 (LRF, art. 53, § 1º, inciso III)

RECEITAS	PREVISÃO ATUALIZADA (a)	RECEITAS REALIZADAS (b)					SALDO (c) = (a-b)
		RECEITAS REALIZADAS (b)	DESPESAS LIQUIDADAS	DESPESAS PAGAS (f)	DESPESAS INSCRITAS EM RESTOS A PAGAR NÃO PROCESSADOS	PAGAMENTO DE RESTOS A PAGAR (e)	
<b>RECEITAS DE ALIENAÇÃO DE ATIVOS (I)</b>	<b>105.600,00</b>	<b>0,00</b>	<b>0,00</b>	<b>0,00</b>	<b>0,00</b>	<b>0,00</b>	<b>105.600,00</b>
Receita de Alienação de Bens Móveis	105.600,00	0,00	0,00	0,00	0,00	0,00	105.600,00
Receita de Alienação de Bens Imóveis	0,00	0,00	0,00	0,00	0,00	0,00	0,00
Receita de Alienação de Bens Intangíveis	0,00	0,00	0,00	0,00	0,00	0,00	0,00
Receita de Rendimentos de Aplicações Financeiras	0,00	0,00	0,00	0,00	0,00	0,00	0,00
<b>DESPESAS</b>	<b>DOTAÇÃO ATUALIZADA (d)</b>	<b>DESPESAS EMPENHADAS (e)</b>	<b>DESPESAS LIQUIDADAS</b>	<b>DESPESAS PAGAS (f)</b>	<b>DESPESAS INSCRITAS EM RESTOS A PAGAR NÃO PROCESSADOS</b>	<b>PAGAMENTO DE RESTOS A PAGAR (e)</b>	<b>SALDO (h) = (d-e)</b>
<b>APLICAÇÃO DOS RECURSOS DA ALIENAÇÃO DE ATIVOS (II)</b>	<b>0,00</b>	<b>0,00</b>	<b>0,00</b>	<b>0,00</b>	<b>0,00</b>	<b>0,00</b>	<b>0,00</b>
Despesas de Capital	0,00	0,00	0,00	0,00	0,00	0,00	0,00
Investimentos	0,00	0,00	0,00	0,00	0,00	0,00	0,00
Inversões Financeiras	0,00	0,00	0,00	0,00	0,00	0,00	0,00
Amortização da Dívida	0,00	0,00	0,00	0,00	0,00	0,00	0,00
<b>Despesas Correntes dos Regimes de Previdência</b>	<b>0,00</b>	<b>0,00</b>	<b>0,00</b>	<b>0,00</b>	<b>0,00</b>	<b>0,00</b>	<b>0,00</b>
Regime Próprio dos Servidores Públicos	0,00	0,00	0,00	0,00	0,00	0,00	0,00
<b>SALDO FINANCEIRO A APLICAR</b>	<b>2023 (f)</b>	<b>2024 (f) = (fb - (fff+ iig))</b>					
VALOR (III)	0,00	0,00					

*Santana*  
 Sandra Regina de Souza Santana  
 Contadora  
 Diretora do Departamento de Contabilidade  
 Matrícula PMT n° 1-06630-8  
 CRC-RJ n° 079136/O-7

*Leandro*  
 José Leonardo Vaccaro  
 Mat. 4.50000-0  
 Prefeito Municipal

CHEFE DO PODER EXECUTIVO : Vinicius Cardoso Claussen da Silva  
 RESPONSÁVEL PELA CONTABILIDADE : SANDRA REGINA DE SOUZA SANTANA  
 SIGFIS - Versão 2024

*Guarar*  
 Guarar Soares de Oliveira Junior  
 Mat. 4.70001-3  
 Sec. Mun. de Controle Interno  
 28 Janeiro 2025 14:41:38



MUNICÍPIO DE TERESÓPOLIS - PODER EXECUTIVO  
 RELATÓRIO RESUMIDO DA EXECUÇÃO ORÇAMENTÁRIA  
**DEMONSTRATIVO DA RECEITA DE ALIENAÇÃO DE ATIVOS E APLICAÇÃO DOS RECURSOS**  
 ORÇAMENTOS FISCAL E DA SEGURIDADE SOCIAL  
 PERÍODO DE REFERÊNCIA : 6º Bimestre / 2024

RREO - ANEXO 11 (LRF, art. 53, § 1º, inciso III)

**Nota Explicativa:**

R\$1,00

Dados extraídos dos Relatórios gerados pelo SICONFI através da MSC Agregada.

  
 Sandra Regina de Souza Santana  
 Contadora

Diretora do Departamento de Contabilidade  
 Matrícula PMT n° 1-06630-8  
 CRC-RJ n° 079136/O-7

  
 Gusmar Soares de Oliveira Junior  
 Mat. 4.70001-3  
 Sec. Mun. de Controle Interno

  
 José Leonardo Veconosifos  
 Mat. 4.50000-0  
 Prefeito Municipal

CHEFE DO PODER EXECUTIVO : Vinicius Cardoso Claussen da Silva  
 RESPONSÁVEL PELA CONTABILIDADE : SANDRA REGINA DE SOUZA SANTANA  
 SIGFIS - Versão 2024



MUNICÍPIO DE TERESÓPOLIS - PODER EXECUTIVO  
 RELATÓRIO RESUMIDO DA EXECUÇÃO ORÇAMENTÁRIA  
**DEMONSTRATIVO DAS RECEITAS E DESPESAS COM AÇÕES E SERVIÇOS PÚBLICOS DE SAÚDE**  
 ORÇAMENTOS FISCAL E DA SEGURIDADE SOCIAL  
 PERÍODO DE REFERÊNCIA : 6º Bimestre / 2024

RREO - ANEXO XII (LC nº 141/2012 art.35)

DESPESAS COM AÇÕES E SERVIÇOS PÚBLICOS DE SAÚDE (ASPS) - POR SUBFUNÇÃO E CATEGORIA ECONÔMICA	DOTAÇÃO INICIAL	DOTAÇÃO ATUALIZADA (c)	DESPESAS EMPENHADAS		DESPESAS LIQUIDADAS		DESPESAS PAGAS		INSCRITAS EM RESTOS A PAGAR NÃO PROCESSADOS (e)
			Até o bimestre (d)	% (d/c) x 100	Até o bimestre (e)	% (e/c) x 100	Até o bimestre (f)	% (f/c) x 100	
Despesas de Capital	0,00	0,00	0,00	0,00	0,00	0,00	0,00	0,00	0,00
<b>VIGILÂNCIA EPIDEMIOLÓGICA (VIII)</b>	<b>6.003.343,00</b>	<b>4.858.786,38</b>	<b>4.856.170,00</b>	<b>99,94</b>	<b>4.856.170,00</b>	<b>99,94</b>	<b>4.856.170,00</b>	<b>99,94</b>	<b>0,00</b>
Despesas Correntes	5.993.343,00	4.858.786,38	4.856.170,00	99,94	4.856.170,00	99,94	4.856.170,00	99,94	0,00
Despesas de Capital	10.000,00	0,00	0,00	0,00	0,00	0,00	0,00	0,00	0,00
<b>ALIMENTAÇÃO E NUTRIÇÃO (IX)</b>	<b>0,00</b>	<b>0,00</b>	<b>0,00</b>	<b>0,00</b>	<b>0,00</b>	<b>0,00</b>	<b>0,00</b>	<b>0,00</b>	<b>0,00</b>
Despesas Correntes	0,00	0,00	0,00	0,00	0,00	0,00	0,00	0,00	0,00
Despesas de Capital	0,00	0,00	0,00	0,00	0,00	0,00	0,00	0,00	0,00
<b>OUTRAS SUBFUNÇÕES (X)</b>	<b>33.890.782,00</b>	<b>23.062.208,30</b>	<b>23.015.088,43</b>	<b>99,79</b>	<b>22.447.135,77</b>	<b>97,33</b>	<b>22.424.795,77</b>	<b>97,23</b>	<b>567.952,66</b>
Despesas Correntes	33.246.365,00	23.035.341,30	22.988.221,43	99,79	22.426.210,77	97,35	22.403.870,77	97,25	562.010,66
Despesas de Capital	644.417,00	26.867,00	26.867,00	100,00	20.925,00	77,88	20.925,00	77,88	5.942,00
<b>TOTAL (XI) = (IV + V + VI + VII + VIII + IX + X)</b>	<b>90.000.000,00</b>	<b>92.107.565,07</b>	<b>92.023.679,30</b>	<b>99,90</b>	<b>90.554.256,52</b>	<b>98,31</b>	<b>90.531.916,52</b>	<b>98,28</b>	<b>1.469.422,78</b>

**APURAÇÃO DO CUMPRIMENTO DO LIMITE MÍNIMO PARA APLICAÇÃO EM ASPS**

	DESPESAS EMPENHADAS (d)	DESPESAS LIQUIDADAS (e)	DESPESAS PAGAS (f)
<b>Total das Despesas com ASPS (XII) = (XI)</b>	<b>92.023.679,30</b>	<b>90.554.256,52</b>	<b>90.531.916,52</b>
(-) Restos a Pagar Inscritos Indevidamente sem Disponibilidade Financeira (XIII)			
(-) Despesas Custeadas com Recursos Vinculados à Parcela do Percentual Mínimo que não foi Aplicada em ASPS em Exercícios Anteriores (XIV)	0,00	0,00	0,00
(-) Despesas Custeadas com Disponibilidade de Caixa Vinculada aos Restos a Pagar Cancelados (XV)	0,00	0,00	0,00
<b>(=) VALOR APLICADO EM ASPS (XVI) = (XII) - XIII - XIV - XV</b>	<b>92.023.679,30</b>	<b>90.554.256,52</b>	<b>90.531.916,52</b>
Despesa Mínima a ser Aplicada em ASPS (XVII) = (III) x 15% (LC 141/2012)			
Despesa Mínima a ser Aplicada em ASPS (XVII) = (III) x % (Lei Orgânica Municipal)			
Diferença entre o Valor Aplicado e a Despesa Mínima a ser Aplicada (XVIII) = (XVI) (d ou e) - (XVII)¹			
Limite não Cumprido (XIX) = (XVIII) (Quando valor for inferior a zero)			
<b>PERCENTUAL DA RECEITA DE IMPOSTOS E TRANSFERÊNCIAS CONSTITUCIONAIS E LEGAIS APLICADO EM ASPS (XVI) / (III) x 100 (mínimo de 15% conforme LC nº 141/2012 ou % da Lei Orgânica Municipal)</b>	<b>25.009.926,65</b>	<b>23.540.503,87</b>	<b>23.518.163,87</b>
	<b>0,00</b>		
	<b>20,59</b>	<b>20,26</b>	<b>20,26</b>

*Santana*

CHEFE DO PODER EXECUTIVO: Vinicius Cardoso Claussen da Silva  
 RESPONSÁVEL PELA CONTABILIDADE: SANDRA REGINA DE SOUZA SANTANA  
 SIGFIS - Versão 2024

*Santana*

28 Janeiro 2025 14:41:40

MUNICÍPIO DE TERESÓPOLIS - PODER EXECUTIVO  
 RELATÓRIO RESUMIDO DA EXECUÇÃO ORÇAMENTÁRIA  
**DEMONSTRATIVO DAS RECEITAS E DESPESAS COM AÇÕES E SERVIÇOS PÚBLICOS DE SAÚDE**  
 ORÇAMENTOS FISCAL E DA SEGURIDADE SOCIAL  
 PERÍODO DE REFERÊNCIA : 6º Bimestre / 2024

RREO - ANEXO XII (LC nº 141/2012 art.35)

**CONTROLE DO VALOR REFERENTE AO PERCENTUAL MÍNIMO CUMPRIDO EM EXERCÍCIOS ANTERIORES PARA FINS DE APLICAÇÃO DOS RECURSOS VINCULADOS CONFORME ARTIGOS 25 E 26 DA LC 141/2012**

Diferença de limite não cumprido em 2024 (saldo final = XIXd)	Diferença de limite não cumprido em 2023 (saldo inicial igual ao saldo final do demonstrativo do exercício anterior)	Diferença de limite não cumprido em Exercícios Anteriores (saldo inicial igual ao saldo final do demonstrativo do exercício anterior)	LIMITE NÃO CUMPRIDO				Saldo Final (não aplicado) <sup>1</sup> (t) = (h - j)
			Saldo Inicial (no exercício atual) (h)	Empenhadas (i)	Liquidadas (j)	Pagas (k)	
0,00	0,00	0,00	0,00	0,00	0,00	0,00	
0,00	0,00	0,00	0,00	0,00	0,00	0,00	
0,00	0,00	0,00	0,00	0,00	0,00	0,00	
<b>0,00</b>	<b>0,00</b>	<b>0,00</b>	<b>0,00</b>	<b>0,00</b>	<b>0,00</b>	<b>0,00</b>	

**TOTAL DA DIFERENÇA DE LIMITE NÃO CUMPRIDO EM EXERCÍCIOS ANTERIORES (XX)**

EXERCÍCIO DO EMPENHO <sup>2</sup>	EXECUÇÃO DE RESTOS A PAGAR						Total de RP pagos (s)	Total de RP cancelados ou prescritos (u)	Diferença entre o valor aplicado além do limite e o total de RP cancelados (v) = ((o + q) - u)
	Valor Mínimo para aplicação em ASPS (n)	Valor aplicado em ASPS no exercício (n)	Valor aplicado além do limite mínimo (o) = (n - m), se < 0, então (o) = 0	Total inscrito em RP no exercício (p)	RPNP inscritos no Exercício sem Disponibilidade Financeira q = (XIIIc)	Valor inscrito em RP considerado no Limite (r) = (p - (o + q)) se < 0, então (r) = (o)			
Empenhos de 2024	0,00	0,00	0,00	0,00	0,00	0,00	0,00	0,00	
Empenhos de 2023	0,00	131.421,58	131.421,58	3.653.326,70	0,00	3.521.905,12	2.551.700,78	0,00	
Empenhos de 2022	0,00	182.562,38	182.562,38	210.260,02	0,00	27.697,64	0,00	1.098.105,52	
Empenhos de 2021	0,00	52.366,82	52.366,82	110.462,95	0,00	58.096,13	0,00	210.260,02	
Empenhos de 2020 e anteriores	0,00	447.188,32	447.188,32	992.710,97	0,00	545.522,65	0,00	110.462,95	
<b>TOTAL DOS RESTOS A PAGAR CANCELADOS OU PRESCRITOS ATÉ O FINAL DO EXERCÍCIO ATUAL QUE AFETARAM O CUMPRIMENTO DO LIMITE (XXI) (soma dos saldos negativos da coluna "v")</b>									<b>278.314,05</b>
<b>TOTAL DOS RESTOS A PAGAR CANCELADOS OU PRESCRITOS ATÉ O FINAL DO EXERCÍCIO ANTERIOR QUE AFETARAM O CUMPRIMENTO DO LIMITE (XXII) (valor informado no demonstrativo do exercício anterior)</b>									<b>3.520,40</b>
<b>TOTAL DOS RESTOS A PAGAR CANCELADOS OU PRESCRITOS NO EXERCÍCIO ATUAL QUE AFETARAM O CUMPRIMENTO DO LIMITE (XXIII) = (XXI - XXII) (Artigo 24 § 1º e 2º da LC 141/2012)</b>									<b>0,00</b>

**CONTROLE DE RESTOS A PAGAR CANCELADOS OU PRESCRITOS CONSIDERADOS PARA FINS DE APLICAÇÃO DA DISPONIBILIDADE DE CAIXA CONFORME ARTIGO 24§ 1º e 2º DA LC 141/2012**

Restos a pagar cancelados ou prescritos em 2024 a serem compensados (XXIV) (saldo inicial = XXIII)	RESTOS A PAGAR CANCELADOS OU PRESCRITOS			Saldo Final (não aplicado) <sup>1</sup> (aa) = (w - y)
	Despesas Custeadas no Exercício de Referência	Liquidadas (y)	Pagas (z)	
Restos a pagar cancelados ou prescritos em 2023 a serem compensados (XXV) (saldo inicial igual ao saldo final do demonstrativo do exercício anterior)	Empenhadas (x)	0,00	0,00	0,00
	Saldo Inicial (w)	0,00	0,00	0,00
		0,00	0,00	0,00

CHEFE DO PODER EXECUTIVO : Vinicius Cardoso Claussen da Silva  
 RESPONSÁVEL PELA CONTABILIDADE : SANDRA REGINA DE SOUZA SANTANA  
 SIGFIS - Versão 2024

*Santana*

*Gym*

28 Janeiro 2025 14:41:40

**MUNICÍPIO DE TERESÓPOLIS - PODER EXECUTIVO**  
**RELATÓRIO RESUMIDO DA EXECUÇÃO ORÇAMENTÁRIA**  
**DEMONSTRATIVO DAS RECEITAS E DESPESAS COM AÇÕES E SERVIÇOS PÚBLICOS DE SAÚDE**  
 ORÇAMENTOS FISCAL E DA SEGURIDADE SOCIAL  
 PERÍODO DE REFERÊNCIA : 6º Bimestre / 2024

RREO - ANEXO XII (LC nº 141/2012 art.35)

CONTROLE DE RESTOS A PAGAR CANCELADOS OU PRESCRITOS CONSIDERADOS PARA FINS DE APLICAÇÃO DA DISPONIBILIDADE DE CAIXA CONFORME ARTIGO 24§ 1º e 2º DA LC 141/2012	RESTOS A PAGAR CANCELADOS OU PRESCRITOS				Saldo Inicial (w)	Liquidadas (y)	Pagas (z)	Saldo Final (não aplicado) (aa) = (w - y)
	Despesas Empenhadas (x)	Despesas Custeadas no Exercício de Referência	Empenhadas (x)	Liquidadas (y)				
<b>RECEITAS ADICIONAIS PARA O FINANCIAMENTO DA SAÚDE NÃO COMPUTADAS NO CÁLCULO DO MÍNIMO</b>								
<b>RECEITAS DE TRANSFERÊNCIAS PARA A SAÚDE (XXVIII)</b>								
Proveniente da União				162.645.655,00	173.652.894,03			114.512.603,24
Proveniente dos Estados				104.334.247,00	115.341.486,03			96.755.448,87
Proveniente de outros Municípios				58.311.408,00	58.311.408,00			17.757.154,37
RECEITA DE OPERAÇÕES DE CRÉDITO INTERNAS E EXTERNAS VINCULADAS A SAÚDE (XXIX)								
OUTRAS RECEITAS (XXX)				0,00	0,00			0,00
<b>TOTAL DE RECEITAS ADICIONAIS PARA FINANCIAMENTO DA SAÚDE (XXXI) = (XXVIII + XXIX + XXXI)</b>				<b>162.645.655,00</b>	<b>173.652.894,03</b>			<b>114.512.603,24</b>
<b>DESPESAS COM SAÚDE NÃO COMPUTADAS NO CÁLCULO DO MÍNIMO</b>								
<b>DESPESAS COM SAÚDE POR SUBFUNÇÕES E CATEGORIA ECONÔMICA NÃO COMPUTADAS NO CÁLCULO DO MÍNIMO</b>								
<b>ATENÇÃO BÁSICA (XXXII)</b>								
Despesas Correntes	22.513.881,04	24.280.131,43	6.882.322,47	28,34	6.231.960,28	25,66	6.231.960,28	25,66
Despesas de Capital	10.334.998,37	16.441.316,67	6.578.210,82	40,01	6.077.848,63	36,96	6.077.848,63	36,96
<b>ASSISTÊNCIA HOSPITALAR E AMBULATORIAL (XXXIII)</b>								
Despesas Correntes	12.178.882,67	7.838.814,76	304.111,65	3,87	154.111,65	1,96	154.111,65	1,96
Despesas de Capital	137.985.502,00	147.240.809,37	100.249.189,74	68,08	96.260.301,59	65,37	96.260.301,59	65,37
SUPORTE PROFILÁTICO E TERAPÊUTICO (XXXIV)								
Despesas Correntes	136.845.002,00	145.178.167,37	100.249.189,74	69,05	96.260.301,59	66,30	96.260.301,59	66,30
Despesas de Capital	1.120.500,00	2.062.642,00	0,00	0,00	0,00	0,00	0,00	0,00
<b>VIGILÂNCIA SANITÁRIA (XXXV)</b>								
Despesas Correntes	2.520.300,00	2.520.300,00	1.314.420,40	52,14	914.699,40	36,29	914.699,40	36,29
Despesas de Capital	200,00	200,00	0,00	0,00	0,00	0,00	0,00	0,00
<b>TOTAL DE RECEITAS E DESPESAS COM SAÚDE NÃO COMPUTADAS NO CÁLCULO DO MÍNIMO</b>	<b>200.000,00</b>	<b>200.000,00</b>	<b>200.000,00</b>	<b>0,00</b>	<b>0,00</b>	<b>0,00</b>	<b>0,00</b>	<b>0,00</b>

CHEFE DO PODER EXECUTIVO : Vinicius Cardoso Claussen da Silva  
 RESPONSÁVEL PELA CONTABILIDADE : SANDRA REGINA DE SOUZA SANTANA  
 SIGFIS - Versão 2024



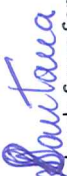
28 Janeiro 2025 14:41:40



MUNICÍPIO DE TERESÓPOLIS - PODER EXECUTIVO  
RELATÓRIO RESUMIDO DA EXECUÇÃO ORÇAMENTÁRIA  
**DEMONSTRATIVO DAS RECEITAS E DESPESAS COM AÇÕES E SERVIÇOS PÚBLICOS DE SAÚDE**  
ORÇAMENTOS FISCAL E DA SEGURIDADE SOCIAL  
PERÍODO DE REFERÊNCIA : 6º Bimestre / 2024

RREO - ANEXO XII (LC nº 141/2012 art.35)

R\$1,00

  
Sandra Regina de Souza Santana  
Contadora  
Diretora do Departamento de Contabilidade  
Matrícula PMT nº 1-06630-8  
CRC-RJ nº 079136/O-7

  
Gusmar Soares de Oliveira Junior  
Mat. 4.70001-3  
Sec. Mun. de Controle Interno

  
José Leonardo Vaccinostos  
Mat. 4.50000-0  
Prefeito Municipal


MUNICÍPIO DE TERESÓPOLIS - PODER EXECUTIVO  
RELATÓRIO RESUMIDO DA EXECUÇÃO ORÇAMENTÁRIA  
**DEMONSTRATIVO DAS RECEITAS E DESPESAS COM AÇÕES E SERVIÇOS PÚBLICOS DE SAÚDE**  
ORÇAMENTOS FISCAL E DA SEGURIDADE SOCIAL  
PERÍODO DE REFERÊNCIA : 6º Bimestre / 2024

RREO - ANEXO XII (LC n° 141/2012 art.35)

**Nota Explicativa:**

R\$1,00

Dados extraídos dos Relatórios gerados pelo SICONFI através da MSC Agregada.

  
Sandra Regina de Souza Santana  
Contadora

Diretora do Departamento de Contabilidade  
Matrícula PMT n° 1-06630-8  
CRC-RJ n° 079136/O-7

  
Gusmar Soares da Oliveira Junior  
Mat. 4.70001-3  
Sec. Mun. de Controle Interno

  
José Leonardo Veconcelos  
Mat. 4.50000-0  
Prefeito Municipal



MUNICÍPIO DE TERESÓPOLIS - PODER EXECUTIVO  
 RELATÓRIO RESUMIDO DA EXECUÇÃO ORÇAMENTÁRIA  
**DEMONSTRATIVO DAS PARCERIAS PÚBLICO-PRIVADAS**  
 ORÇAMENTOS FISCAL E DA SEGURIDADE SOCIAL  
 PERÍODO DE REFERÊNCIA : 6º Bimestre / 2024

RREO - Anexo 13 (Lei nº 11.079, de 30.12.2004, arts. 22, 25 e 28)

IMPACTOS DAS CONTRATAÇÕES DE PPP		R\$1,00												
TOTAL DE ATIVOS	SALDO TOTAL EM 31 DE DEZEMBRO DO EXERCÍCIO ANTERIOR	2027	2028	2029	2030	2031	2032	2033	SALDO FINAL Até o Bimestre					
Ativos Constituídos pela SPE	0,00	0,00	0,00	0,00	0,00	0,00	0,00	0,00	0,00	0,00	0,00	0,00	0,00	0,00
<b>TOTAL DE PASSIVOS</b>	<b>0,00</b>	<b>0,00</b>	<b>0,00</b>	<b>0,00</b>	<b>0,00</b>	<b>0,00</b>	<b>0,00</b>	<b>0,00</b>	<b>0,00</b>	<b>0,00</b>	<b>0,00</b>	<b>0,00</b>	<b>0,00</b>	<b>0,00</b>
Obrigações decorrentes de Ativos Constituídos pela SPE	0,00	0,00	0,00	0,00	0,00	0,00	0,00	0,00	0,00	0,00	0,00	0,00	0,00	0,00
Provisões de PPP	0,00	0,00	0,00	0,00	0,00	0,00	0,00	0,00	0,00	0,00	0,00	0,00	0,00	0,00
Outros Passivos	0,00	0,00	0,00	0,00	0,00	0,00	0,00	0,00	0,00	0,00	0,00	0,00	0,00	0,00
<b>ATOS POTENCIAIS PASSIVOS</b>	<b>0,00</b>	<b>0,00</b>	<b>0,00</b>	<b>0,00</b>	<b>0,00</b>	<b>0,00</b>	<b>0,00</b>	<b>0,00</b>	<b>0,00</b>	<b>0,00</b>	<b>0,00</b>	<b>0,00</b>	<b>0,00</b>	<b>0,00</b>
Obrigações Contratuais	0,00	0,00	0,00	0,00	0,00	0,00	0,00	0,00	0,00	0,00	0,00	0,00	0,00	0,00
Riscos não Provisionados	0,00	0,00	0,00	0,00	0,00	0,00	0,00	0,00	0,00	0,00	0,00	0,00	0,00	0,00
Garantias Concedidas	0,00	0,00	0,00	0,00	0,00	0,00	0,00	0,00	0,00	0,00	0,00	0,00	0,00	0,00
Outros Passivos Contingentes	0,00	0,00	0,00	0,00	0,00	0,00	0,00	0,00	0,00	0,00	0,00	0,00	0,00	0,00
<b>DESPESAS DE PPP</b>														
<b>DO ENTE FEDERADO, EXCETO ESTATAIS NÃO DEPENDENTES (I) = (I.1 + I.2)</b>	<b>0,00</b>	<b>0,00</b>	<b>0,00</b>	<b>0,00</b>	<b>0,00</b>	<b>0,00</b>	<b>0,00</b>	<b>0,00</b>	<b>0,00</b>	<b>0,00</b>	<b>0,00</b>	<b>0,00</b>	<b>0,00</b>	<b>0,00</b>
Contratadas (I.1)	0,00	0,00	0,00	0,00	0,00	0,00	0,00	0,00	0,00	0,00	0,00	0,00	0,00	0,00
<b>A contratar (I.2)</b>	<b>0,00</b>	<b>0,00</b>	<b>0,00</b>	<b>0,00</b>	<b>0,00</b>	<b>0,00</b>	<b>0,00</b>	<b>0,00</b>	<b>0,00</b>	<b>0,00</b>	<b>0,00</b>	<b>0,00</b>	<b>0,00</b>	<b>0,00</b>

CHEFE DO PODER EXECUTIVO: Vinicius Cardoso Claussen da Silva  
 RESPONSÁVEL PELA CONTABILIDADE: SANDRA REGINA DE SOUZA SANTANA  
 SIGFIS - Versão 2024

*Santana*

28 janeiro 2025 14:41:42

*[Handwritten signature]*

MUNICÍPIO DE TERESÓPOLIS - PODER EXECUTIVO  
 RELATÓRIO RESUMIDO DA EXECUÇÃO ORÇAMENTÁRIA  
**DEMONSTRATIVO DAS PARCERIAS PÚBLICO-PRIVADAS**  
 ORÇAMENTOS FISCAL E DA SEGURIDADE SOCIAL  
 PERÍODO DE REFERÊNCIA : 6º Bimestre / 2024

RREO - Anexo 13 (Lei nº 11.079, de 30.12.2004, arts. 22, 25 e 28)

DESPESAS DE PPP	EXERCÍCIO ANTERIOR	EXERCÍCIO CORRENTE	R\$1,00																																				
			2025	2026	2027	2028	2029	2030	2031	2032	2033																												
<b>DAS ESTATAIS NÃO-DEPENDENTES (II) = (II.1 + II.2)</b>	0,00	0,00	0,00	0,00	0,00	0,00	0,00	0,00	0,00	0,00	0,00	0,00	0,00	0,00	0,00	0,00	0,00	0,00	0,00	0,00																			
<b>Contratadas (II.1)</b>	0,00	0,00	0,00	0,00	0,00	0,00	0,00	0,00	0,00	0,00	0,00	0,00	0,00	0,00	0,00	0,00	0,00	0,00	0,00	0,00	0,00	0,00	0,00	0,00	0,00	0,00	0,00	0,00	0,00	0,00	0,00	0,00	0,00	0,00	0,00				
<b>A contratar (II.2)</b>	0,00	0,00	0,00	0,00	0,00	0,00	0,00	0,00	0,00	0,00	0,00	0,00	0,00	0,00	0,00	0,00	0,00	0,00	0,00	0,00	0,00	0,00	0,00	0,00	0,00	0,00	0,00	0,00	0,00	0,00	0,00	0,00	0,00	0,00	0,00	0,00	0,00	0,00	0,00

CHEFE DO PODER EXECUTIVO : Vinícius Cardoso Claussen da Silva  
 RESPONSÁVEL PELA CONTABILIDADE : SANDRA REGINA DE SOUZA SANTANA  
 SIGFIS - Versão 2024

*Santana*

28 Janeiro 2025 14:41:42

MUNICÍPIO DE TERESÓPOLIS - PODER EXECUTIVO  
 RELATÓRIO RESUMIDO DA EXECUÇÃO ORÇAMENTÁRIA  
**DEMONSTRATIVO DAS PARCERIAS PÚBLICO-PRIVADAS**  
 ORÇAMENTOS FISCAL E DA SEGURIDADE SOCIAL  
 PERÍODO DE REFERÊNCIA : 6º Bimestre / 2024

RREO - Anexo 13 (Lei nº 11.079, de 30.12.2004, arts. 22, 25 e 28)

DESPESAS DE PPP	EXERCÍCIO ANTERIOR	EXERCÍCIO CORRENTE	R\$,100											
			2025	2026	2027	2028	2029	2030	2031	2032	2033			
<b>TOTAL DAS DESPESAS DE PPP (II) = (I + III)</b>	0,00	0,00	0,00	0,00	0,00	0,00	0,00	0,00	0,00	0,00	0,00	0,00	0,00	0,00
RECEITA CORRENTE LÍQUIDA (RCL) (IV)	0,00	0,00	0,00	0,00	0,00	0,00	0,00	0,00	0,00	0,00	0,00	0,00	0,00	0,00
TOTAL DAS DESPESAS CONSIDERADAS PARA O LIMITE (I)	865.856.388,50	842.913.742,32	0,00	0,00	0,00	0,00	0,00	0,00	0,00	0,00	0,00	0,00	0,00	0,00
<b>TOTAL DAS DESPESAS CONSIDERADAS PARA O LIMITE / RCL (%) (V) = (I / IV)</b>	0,00	0,00	0,00	0,00	0,00	0,00	0,00	0,00	0,00	0,00	0,00	0,00	0,00	0,00

*Santana*

*[Signature]*

*[Signature]*

CHEFE DO PODER EXECUTIVO : Vinicius Cardoso Claussen da Silva  
 RESPONSÁVEL PELA CONTABILIDADE : SANDRA REGINA DE SOUZA SANTANA  
 SIGFIS - Versão 2024

MUNICÍPIO DE TERESÓPOLIS - PODER EXECUTIVO  
RELATÓRIO RESUMIDO DA EXECUÇÃO ORÇAMENTÁRIA  
**DEMONSTRATIVO DAS PARCERIAS PÚBLICO-PRIVADAS**  
ORÇAMENTOS FISCAL E DA SEGURIDADE SOCIAL  
PERÍODO DE REFERÊNCIA : 6º Bimestre / 2024

RR00 - Anexo 13 (Lei nº 11.079, de 30.12.2004, arts. 22, 25 e 28)

**Nota Explicativa:**


R\$1,00

Dados extraídos dos Relatórios gerados pelo SICONFI através da MSC Agregada.

  
Sandra Regina de Souza Santana  
Contadora

Diretora do Departamento de Contabilidade  
Matrícula PMT nº 1-06630-8  
CRC-RJ nº 079136/O-7

  
Gusmar Soares de Oliveira Junior  
Mat. 4.70001-3  
Sec. Mun. de Controle Interno

  
José Leonardo Veconcellos  
Mat. 4.50000-0  
Prefeito Municipal

**MUNICÍPIO DE TERESÓPOLIS - PODER EXECUTIVO**  
**RELATÓRIO RESUMIDO DA EXECUÇÃO ORÇAMENTÁRIA**  
**DEMONSTRATIVO SIMPLIFICADO DO RELATÓRIO RESUMIDO DA EXECUÇÃO ORÇAMENTÁRIA**  
**ORÇAMENTOS FISCAL E DA SEGURIDADE SOCIAL**  
**PERÍODO DE REFERÊNCIA : 6º Bimestre / 2024**

RREO - Anexo 14 (LRF, Art. 48)

BALANÇO ORÇAMENTÁRIO		R\$1,00
RECEITAS		Até o Bimestre
Previsão Inicial		
Previsão Atualizada		1.023.497.411,00
Receitas Realizadas		1.064.415.143,84
Déficit Orçamentário		899.310.363,14
Saldos de Exercícios Anteriores (Utilizados para Créditos Adicionais)		8.091.657,08
<b>DESPESAS</b>		<b>19.469.901,99</b>
Dotação Inicial		
Dotação Atualizada		1.023.550.171,00
Despesas Empenhadas		1.084.175.606,30
Despesas Liquidadas		907.402.020,22
Despesas Pagas		866.628.018,45
Superávit Orçamentário		820.991.599,70
		0,00
<b>DESPESAS POR FUNÇÃO/SUBFUNÇÃO</b>		<b>Até o Bimestre</b>
Despesas Empenhadas		907.402.020,23
Despesas Liquidadas		866.628.018,45
<b>RECEITA CORRENTE LÍQUIDA - RCL</b>		<b>Até o Bimestre</b>
Receita Corrente Líquida		842.913.742,32
Receita Corrente Líquida Ajustada para Cálculo dos Limites de Endividamento		842.913.742,32
Receita Corrente Líquida Ajustada para Cálculo dos Limites da Despesa com Pessoal		842.913.742,32
<b>RECEITAS E DESPESAS DO REGIME PRÓPRIO DE PREVIDÊNCIA DOS SERVIDORES E DO SISTEMA DE PROTEÇÃO SOCIAL DOS MILITARES</b>		<b>Até o Bimestre</b>
Fundo em Capitalização (PLANO PREVIDENCIÁRIO)		
Receitas Previdenciárias Realizadas		53.571.865,49
Despesas Previdenciárias Empenhadas		16.859.698,62
Despesas Previdenciárias Liquidadas		144.122.997,04
Despesas Previdenciárias Pagas		144.122.997,04
<b>Resultado Previdenciário</b>		<b>-90.551.131,55</b>

CHEFE DO PODER EXECUTIVO: Vinícius Cardoso Clausen da Silva  
 RESPONSÁVEL PELA CONTABILIDADE: SANDRA REGINA DE SOUZA SANTANA  
 SIGFIS - Versão 2024

*Santana*

*[Assinatura]*

28 Janeiro 2025 14:41:44

**MUNICÍPIO DE TERESÓPOLIS - PODER EXECUTIVO**  
**RELATÓRIO RESUMIDO DA EXECUÇÃO ORÇAMENTÁRIA**  
**DEMONSTRATIVO SIMPLIFICADO DO RELATÓRIO RESUMIDO DA EXECUÇÃO ORÇAMENTÁRIA**  
**ORÇAMENTOS FISCAL E DA SEGURIDADE SOCIAL**  
**PERÍODO DE REFERÊNCIA : 6º Bimestre / 2024**

RREO - Anexo 14 ( LRF, Art. 48)

RECEITAS E DESPESAS DO REGIME PRÓPRIO DE PREVIDÊNCIA DOS SERVIDORES E DO SISTEMA DE PROTEÇÃO SOCIAL DOS MILITARES		Até o Bimestre		R\$1,00
Fundo em Repartição (PLANO FINANCEIRO)				
Receitas Previdenciárias Realizadas				0,00
Despesas Previdenciárias Empenhadas				0,00
Despesas Previdenciárias Liquidadas				0,00
Despesas Previdenciárias Pagas				0,00
<b>Resultado Previdenciário</b>				<b>0,00</b>
Sistema de Proteção Social dos Militares - Inativos e Pensionistas				
Receitas Realizadas				0,00
Despesas Empenhadas				0,00
Despesas Liquidadas				0,00
Despesas Pagas				0,00
<b>Resultado Associado às Pensões e aos Inativos Militares</b>				<b>0,00</b>
<b>RESULTADOS PRIMÁRIO E NOMINAL</b>	<b>Meta Fixada no Anexo de Metas Fiscais da LDO (a)</b>	<b>Resultado Apurado Até o Bimestre (b)</b>	<b>Pagamento Até o Bimestre</b>	<b>% em Relação à Meta (b/a)</b>
RESULTADO PRIMÁRIO (SEM RPPS) - Acima da Linha	0,00		20.476.199,09	
RESULTADO NOMINAL (SEM RPPS) - Abaixo da Linha	0,00		364.753.858,46	
<b>RESTOS A PAGAR POR PODER</b>	<b>Inscrição</b>	<b>Cancelamento Até o Bimestre</b>	<b>Pagamento Até o Bimestre</b>	<b>Saldo a pagar</b>
<b>RESTOS A PAGAR PROCESSADOS</b>	<b>58.674.732,59</b>	<b>546.903,18</b>	<b>32.144.142,17</b>	<b>25.983.687,24</b>
Poder Executivo	58.598.246,96	544.739,88	32.069.819,84	25.983.687,24
Poder Legislativo	76.485,63	2.163,30	74.322,33	0,00
Poder Judiciário	0,00	0,00	0,00	0,00
Ministério Público	0,00	0,00	0,00	0,00
Defensoria Pública	0,00	0,00	0,00	0,00
<b>RESTOS A PAGAR NÃO-PROCESSADOS</b>	<b>80.689.843,05</b>	<b>15.861.219,98</b>	<b>24.229.362,58</b>	<b>40.609.270,49</b>
Poder Executivo	80.628.143,50	15.844.828,45	24.174.044,56	40.609.270,49
Poder Legislativo	61.699,55	6.391,53	55.308,02	0,00

CHEFE DO PODER EXECUTIVO : Vinicius Cardoso Clausen da Siva  
 RESPONSÁVEL PELA CONTABILIDADE : SANDRA REGINA DE SOUZA SANTANA  
 SIGSIS - Versão 2024



28 Janeiro 2025 14:41:44 

MUNICÍPIO DE TERESÓPOLIS - PODER EXECUTIVO  
 RELATÓRIO RESUMIDO DA EXECUÇÃO ORÇAMENTÁRIA  
**DEMONSTRATIVO SIMPLIFICADO DO RELATÓRIO RESUMIDO DA EXECUÇÃO ORÇAMENTÁRIA**  
 ORÇAMENTOS FISCAL E DA SEGURIDADE SOCIAL  
 PERÍODO DE REFERÊNCIA : 6º Bimestre / 2024

RREO - Anexo 14 (LRF, Art. 48)

RESTOS A PAGAR POR PODER	Inscrição	Cancelamento Até o Bimestre	Pagamento Até o Bimestre	Saldo a pagar	Limites Constitucionais Anuais	
					% Mínimo a Aplicar no Exercício	% Aplicado Até o Bimestre
Poder Judiciário		0,00	0,00	0,00		
Ministério Público		0,00	0,00	0,00		
Defensoria Pública		0,00	0,00	0,00		
<b>TOTAL</b>	<b>139.364.575,64</b>	<b>16.398.123,16</b>	<b>56.373.494,75</b>	<b>66.592.957,73</b>		
<b>DESPESAS COM MANUTENÇÃO E DESENVOLVIMENTO DO ENSINO</b>	<b>Valor Apurado Até o Bimestre</b>					
Mínimo Anual de 25% das Receitas de Impostos na Manutenção e Desenvolvimento do Ensino	133.050.392,59				25	29,78
Mínimo Anual de 70% do FUNDEB na Remuneração dos Profissionais da Educação Básica	142.051.841,22				70	99,86
Percentual de 50% da Complementação da União ao FUNDEB (VAAT) na Educação Infantil	0,00				50	0,00
Mínimo de 15% da Complementação da União ao FUNDEB (VAAT) em Despesas de Capital	0,00				15	0,00
<b>RECEITAS DE OPERAÇÕES DE CRÉDITO E DESPESAS DE CAPITAL</b>	<b>Valor Apurado no Exercício</b>			<b>Saldo não realizado</b>		
Receita de Operação de Crédito			0,00			0,00
Despesa de Capital Líquida			15.681.633,87			54.971.942,04
<b>PROJEÇÃO ATUARIAL DOS REGIMES DE PREVIDÊNCIA E DO SISTEMA DE PROTEÇÃO SOCIAL DOS MILITARES</b>	<b>Exercício</b>	<b>10º Exercício</b>	<b>20º Exercício</b>	<b>3ºº Exercício</b>		
Fundo em Capitalização (Plano Previdenciário)						
Receitas Previdenciárias	0,00	0,00	0,00	0,00		
Despesas Previdenciárias	0,00	0,00	0,00	0,00		
<b>Resultado Previdenciário</b>	<b>0,00</b>	<b>0,00</b>	<b>0,00</b>	<b>0,00</b>		
Fundo em Repartição (Plano Financeiro)						
Receitas Previdenciárias	0,00	0,00	0,00	0,00		
Despesas Previdenciárias	0,00	0,00	0,00	0,00		
<b>Resultado Previdenciário</b>	<b>0,00</b>	<b>0,00</b>	<b>0,00</b>	<b>0,00</b>		
Pensões e Inativos Militares						
Receitas de Contribuições	0,00	0,00	0,00	0,00		

CHEFE DO PODER EXECUTIVO : Vinicius Cardoso Claussen da Silva  
 RESPONSÁVEL PELA CONTABILIDADE : SANDRA REGINA DE SOUZA SANTANA  
 SIGFIS - Versão 2024

*Santana*

*[Assinatura]*

28 Janeiro 2025 14:41:44

MUNICÍPIO DE TERESÓPOLIS - PODER EXECUTIVO  
 RELATÓRIO RESUMIDO DA EXECUÇÃO ORÇAMENTÁRIA  
**DEMONSTRATIVO SIMPLIFICADO DO RELATÓRIO RESUMIDO DA EXECUÇÃO ORÇAMENTÁRIA**  
 ORÇAMENTOS FISCAL E DA SEGURIDADE SOCIAL  
 PERÍODO DE REFERÊNCIA : 6º Bimestre / 2024

RREO - Anexo 14 (LRF, Art. 48)

PROJEÇÃO ATUARIAL DOS REGIMES DE PREVIDÊNCIA E DO SISTEMA DE PROTEÇÃO SOCIAL DOS MILITARES	Exercício			R\$1,00
	10º Exercício	20º Exercício	3ºº Exercício	
Despesas com Pensões e Inativos	0,00	0,00	0,00	
<b>Resultado Associado às Pensões e aos Inativos Militares</b>	<b>0,00</b>	<b>0,00</b>	<b>0,00</b>	<b>0,00</b>
<b>RECEITA DA ALIENAÇÃO DE ATIVOS E APLICAÇÃO DOS RECURSOS</b>				
Receitas da Alienação de Ativos				
Aplicação dos Recursos da Alienação de Ativos				
<b>Valor Apurado no Exercício</b>				
	0,00	0,00		105.600,00
<b>DESPESAS COM AÇÕES E SERVIÇOS PÚBLICOS DE SAÚDE</b>				
Despesas com Ações e Serviços Públicos de Saúde executadas com recursos de impostos				0,00
<b>Valor Apurado Até o Bimestre</b>		<b>% Mínimo a Aplicar no Exercício</b>		<b>Limite Constitucional Anual</b>
92.023.679,30		15		% Aplicado Até o Bimestre
<b>DESPESAS DE CARÁTER CONTINUADO DERIVADAS DE PPP</b>				
<b>Total das Despesas Consideradas para o Limite / RCL (%)</b>		<b>Valor Apurado no Exercício Corrente</b>		<b>20,59</b>
				0,00

*Santana*

*SMA*

*[Assinatura]*

CHEFE DO PODER EXECUTIVO : Vinicius Cardoso Claussen da Silva  
 RESPONSÁVEL PELA CONTABILIDADE : SANDRA REGINA DE SOUZA SANTANA  
 SIGFIS - Versão 2024



MUNICÍPIO DE TERESÓPOLIS - PODER EXECUTIVO  
 RELATÓRIO RESUMIDO DA EXECUÇÃO ORÇAMENTÁRIA  
**DEMONSTRATIVO SIMPLIFICADO DO RELATÓRIO RESUMIDO DA EXECUÇÃO ORÇAMENTÁRIA**  
 ORÇAMENTOS FISCAL E DA SEGURIDADE SOCIAL  
 PERÍODO DE REFERÊNCIA : 6º Bimestre / 2024

RREO - Anexo 14 (LRF, Art. 48)

**Nota Explicativa:**

R\$1,00

Dados extraídos dos Relatórios gerados pelo SICONFI através da MSC Agregada.

  
 Sandra Regina de Souza Santana  
 Contadora

Diretora do Departamento de Contabilidade  
 Matrícula PMT n° 1-06630-8  
 CRC-RJ n° 079136/O-7

  
 Gusnar Soares da Oliveira Junior  
 Mat. 4.78001-3  
 Sec. Mun. de Controle Interno

  
 José Leonardo Veconcello  
 Mat. 4.50000-0  
 Prefeito Municipal

MUNICÍPIO DE TERESÓPOLIS - PODER EXECUTIVO  
RELATÓRIO DE GESTÃO FISCAL  
**DEMONSTRATIVO DA DESPESA COM PESSOAL**  
ORÇAMENTOS FISCAL E DA SEGURIDADE SOCIAL  
PERÍODO DE REFERÊNCIA : 3º Quadrimestre / 2024

RGF - ANEXO 1 (LRF, art. 55, inciso I, alínea "a")

R\$1,00

DESPESA COM PESSOAL	DESPESAS EXECUTADAS (Últimos 12 Meses)												TOTAL (ÚLTIMOS 12 MESES) (e)	INSCRITAS EM RESTOS A PAGAR NÃO PROCESSADOS (b)
	LIQUIDADAS													
	01/2024	02/2024	03/2024	04/2024	05/2024	06/2024	07/2024	08/2024	09/2024	10/2024	11/2024	12/2024		
<b>DESPESA BRUTA COM PESSOAL (f)</b>	<b>39.444.321,62</b>	<b>39.084.092,11</b>	<b>38.728.463,13</b>	<b>37.915.345,26</b>	<b>40.846.802,88</b>	<b>37.881.463,71</b>	<b>40.793.373,05</b>	<b>37.879.966,74</b>	<b>40.419.969,55</b>	<b>36.154.744,23</b>	<b>40.739.615,13</b>	<b>74.526.893,65</b>	<b>504.415.051,06</b>	<b>0,00</b>
Pessoal Ativo	36.347.408,83	25.649.786,21	25.771.173,32	24.884.289,11	27.817.778,61	24.728.324,70	27.646.623,84	24.678.216,55	27.226.035,33	22.904.866,46	27.435.023,63	37.124.722,97	332.214.249,56	0,00
Vencimentos, Vantagens e Outras Despesas Variáveis	29.461.171,07	22.081.478,39	22.144.587,55	22.294.012,49	25.222.862,50	20.502.818,01	24.292.985,05	22.054.173,22	24.585.536,28	22.582.996,82	23.951.502,55	33.944.782,99	293.138.906,92	0,00
Obrigações Patronais	6.866.237,76	3.568.307,82	3.626.585,77	2.590.276,62	2.594.916,11	4.225.506,69	3.353.638,79	2.624.043,33	2.640.499,05	321.869,64	3.483.521,08	3.179.939,98	39.075.342,64	0,00
<b>Pessoal Inativo e Pensionistas</b>	<b>12.421.279,01</b>	<b>13.434.305,90</b>	<b>12.957.289,81</b>	<b>13.031.056,15</b>	<b>13.029.024,27</b>	<b>13.153.139,01</b>	<b>13.146.749,21</b>	<b>13.201.750,19</b>	<b>13.193.934,22</b>	<b>13.249.877,77</b>	<b>13.304.591,50</b>	<b>0,00</b>	<b>144.122.997,64</b>	<b>0,00</b>
Aposentadorias, Reserva e Reformas	10.914.328,71	11.905.187,43	11.446.339,90	11.476.081,31	11.509.169,51	11.555.333,43	11.627.088,40	11.644.727,96	11.672.681,23	11.728.711,08	11.783.649,46	0,00	127.263.298,42	0,00
Pensões	1.506.950,30	1.529.118,47	1.510.949,91	1.554.974,84	1.519.854,76	1.597.805,58	1.519.660,81	1.557.022,23	1.521.252,99	1.521.166,69	1.520.942,04	0,00	16.859.698,62	0,00
<b>Outras Despesas de Pessoal</b>	<b>0,00</b>	<b>0,00</b>	<b>0,00</b>	<b>0,00</b>	<b>0,00</b>	<b>0,00</b>	<b>0,00</b>	<b>0,00</b>	<b>0,00</b>	<b>0,00</b>	<b>0,00</b>	<b>0,00</b>	<b>0,00</b>	<b>0,00</b>
Decorrentes de Contratos de Terceirização ou de Contratação de Forma Indireta (S 1º do art. 18 da LRF)														
Despesa com Pessoal não Executada Orçamentariamente	-9.324.366,22	0,00	0,00	0,00	0,00	0,00	0,00	0,00	0,00	0,00	0,00	37.402.170,68	28.077.804,46	0,00
<b>DESPESAS NÃO COMPUTADAS (f) (S 1º do art. 19 da LRF)</b>	<b>6.567.320,83</b>	<b>4.901.786,67</b>	<b>3.500.000,00</b>	<b>3.000.056,15</b>	<b>4.079.854,76</b>	<b>4.260.360,41</b>	<b>4.183.107,74</b>	<b>4.095.469,16</b>	<b>4.931.091,88</b>	<b>4.827.397,49</b>	<b>8.954.904,25</b>	<b>102.854,54</b>	<b>53.404.203,88</b>	<b>0,00</b>
Indenizações por Demissão e Incentivos à Demissão Voluntária e Deduções Constitucionais Decorrentes de Decisão Judicial de Período Anterior ao da Apuração	0,00	0,00	0,00	0,00	0,00	0,00	0,00	0,00	0,00	0,00	0,00	0,00	0,00	0,00

CHEFE DO PODER EXECUTIVO: Vinicius Cardoso Clausen de Silva  
RESPONSÁVEL PELO CONTROLE INTERNO: Yara da Rocha Medeiros  
SIGFIS - Versão 2024

André Luiz dos Oliveira Soares  
Mat. 4-70808-4  
Sec. Mun. de Finanças e Orçamentos

28 Janeiro 2025 14:37:03

José Leonardo Vaccaro  
Mat. 4.50000-6  
Prefeito Municipal

Guimar Soares de Oliveira Junior  
Mat. 4.70001-3  
Sec. Mun. de Controle Interno

MUNICÍPIO DE TERESÓPOLIS - PODER EXECUTIVO  
 RELATÓRIO DE GESTÃO FISCAL  
**DEMONSTRATIVO DA DESPESA COM PESSOAL**  
 ORÇAMENTOS FISCAL E DA SEGURIDADE SOCIAL  
 PERÍODO DE REFERÊNCIA : 3º Quadrimestre / 2024

RGF - ANEXO 1 (LRF, art. 55, inciso I, alínea "a")

DESPESA COM PESSOAL	DESPESAS EXECUTADAS (Últimos 12 Meses)												INSCRITAS EM RESTOS A PAGAR NÃO PROCESSADOS (b)	
	LIQUIDADAS													
	01/2024	02/2024	03/2024	04/2024	05/2024	06/2024	07/2024	08/2024	09/2024	10/2024	11/2024	12/2024		TOTAL (ÚLTIMOS 12 MESES) (a)
Despesas de Exercícios Anteriores ao Período Anterior ao da Apuração	0,00	0,00	0,00	0,00	0,00	0,00	0,00	0,00	645.313,15	886.631,69	203.696,26	102.854,54	1.838.495,64	0,00
Inativos e Pensionistas com Recursos Vinculados	6.567.320,83	4.901.786,67	3.500.000,00	3.000.056,15	4.079.854,76	4.260.360,41	4.183.107,74	4.095.469,16	4.285.778,73	3.940.765,80	8.751.207,99	0,00	51.565.708,24	0,00
Agentes Comunitários de Saúde e de Combate às Endemias com Recursos Vinculados (CF, art. 198, §1º)	0,00	0,00	0,00	0,00	0,00	0,00	0,00	0,00	0,00	0,00	0,00	0,00	0,00	0,00
Parcela dedutível referente ao piso salarial do Enfermeiro, Técnico de Enfermagem, Auxiliar de Enfermagem e Parreira (ADCT, art. 38, §2º)	0,00	0,00	0,00	0,00	0,00	0,00	0,00	0,00	0,00	0,00	0,00	0,00	0,00	0,00
Outras Deduções Constitucionais ou Legais	0,00	0,00	0,00	0,00	0,00	0,00	0,00	0,00	0,00	0,00	0,00	0,00	0,00	0,00
<b>DESPESA LÍQUIDA COM PESSOAL (III) = (I - II)</b>	<b>32.877.000,79</b>	<b>34.182.305,44</b>	<b>35.228.463,13</b>	<b>34.915.289,11</b>	<b>36.766.948,12</b>	<b>33.621.103,30</b>	<b>36.610.265,31</b>	<b>33.784.497,58</b>	<b>35.488.877,67</b>	<b>31.327.346,74</b>	<b>31.784.710,88</b>	<b>74.424.039,11</b>	<b>451.010.847,18</b>	<b>0,00</b>

R\$1,00

André Luiz de Oliveira Soares  
 Matr. 4-70800-4  
 Sec. Mún. de Finanças e Orçamentos

*[Assinatura]*

Geanear Soares de Oliveira Junior  
 Matr. 4.70001-3  
 Sec. Mún. de Controle Interno

José Leonardo Vaccaronato  
 Matr. 4.50000-0  
 Prefeito Municipal

MUNICÍPIO DE TERESÓPOLIS - PODER EXECUTIVO  
 RELATÓRIO DE GESTÃO FISCAL  
**DEMONSTRATIVO DA DESPESA COM PESSOAL**  
 ORÇAMENTOS FISCAL E DA SEGURIDADE SOCIAL  
 PERÍODO DE REFERÊNCIA : 3º Quadrimestre / 2024

RGF - ANEXO 1 (LRF, art. 55, inciso I, alínea "a")

APURAÇÃO DO CUMPRIMENTO DO LIMITE LEGAL		VALOR	% SOBRE A RCL AJUSTADA
RECEITA CORRENTE LÍQUIDA - RCL (IV)		842.913.742,32	
(-) Transferências obrigatórias da União relativas às emendas individuais (art. 166-A, § 1º, da CF)		0,00	
(-) Transferências obrigatórias da União relativas às emendas de bancada (art. 166, § 16 da CF)		0,00	
(-) Transferências da União relativas à remuneração dos agentes comunitários de saúde e de combate às endemias (CF, art. 188, §1º)		0,00	
(-) Outras Deduções Constitucionais ou Legais		0,00	
<b>RECEITA CORRENTE LÍQUIDA AJUSTADA PARA CÁLCULO DOS LIMITES DA DESPESA COM PESSOAL (V)</b>		<b>842.913.742,32</b>	
DESPESA TOTAL COM PESSOAL - DTP (VI) = (III a + III b)		451.010.847,18	53,50
LIMITE MÁXIMO (VII) (incisos I, II e III, art. 20 da LRF)		455.173.420,85	54,00
LIMITE PRUDENCIAL (VIII) = (0,95 x IX) (parágrafo único do art. 22 da LRF)		432.414.749,80	51,30
LIMITE DE ALERTA (IX) = (0,90 x IX) (inciso II do §1º do art. 59 da LRF)		409.656.078,76	48,60

R\$1,00

*(Handwritten signature)*

Guarner Soares de Oliveira Junior  
 Mat. 4.78091-3  
 Sec. Mun. de Controle Interno

José Leonardo Vaccaroni  
 Mat. 4.50000-0  
 Prefeito Municipal

André Luiz de Oliveira Soares  
 Mat. 4-78000-4  
 Sec. Mun. de Finanças e Orçamentos


MUNICÍPIO DE TERESÓPOLIS - PODER EXECUTIVO  
 RELATÓRIO DE GESTÃO FISCAL  
**DEMONSTRATIVO DA DESPESA COM PESSOAL**  
 ORÇAMENTOS FISCAL E DA SEGURIDADE SOCIAL  
 PERÍODO DE REFERÊNCIA : 3º Quadrimestre / 2024


RGF - ANEXO 1 (LRF, art. 55, inciso I, alínea "a")


R\$1,00

**Nota Explicativa:**

Dados extraídos dos Relatórios gerados pelo SICONFI através da MSC Agregada.

  
 André Luiz de Oliveira Soares  
 Mat. 4.70004-4  
 Sec. Mún. de Finanças  
 e Orçamentos

  
 José Leonardo Vaccaroni  
 Mat. 4.50000-0  
 Prefeito Municipal

  
 Guemar Soares de Oliveira Junior  
 Mat. 4.70001-3  
 Sec. Mún. de Controle Interno

MUNICÍPIO DE TERESÓPOLIS - PODER EXECUTIVO  
 RELATÓRIO DE GESTÃO FISCAL  
**DEMONSTRATIVO DA DÍVIDA CONSOLIDADA LÍQUIDA**  
 ORÇAMENTOS FISCAL E DA SEGURIDADE SOCIAL  
 PERÍODO DE REFERÊNCIA : 3º Quadrimestre / 2024

RGF - ANEXO 2 (LRF, art. 55, inciso I, alínea "b")

DÍVIDA CONSOLIDADA	SALDO DO EXERCÍCIO ANTERIOR	SALDOS DO EXERCÍCIO DE 2024		
		Até o 1º Quadrimestre	Até o 2º Quadrimestre	Até o 3º Quadrimestre
<b>DÍVIDA CONSOLIDADA - DC (I)</b>				
Dívida Mobiliária	370.410.363,40	20.439.238,31	20.439.238,31	20.439.238,31
Dívida Contratual	0,00	0,00	0,00	0,00
<b>Empréstimos</b>	<b>29.624.768,30</b>	<b>20.439.238,31</b>	<b>20.439.238,31</b>	<b>20.439.238,31</b>
Internos	0,00	0,00	0,00	0,00
Externos	0,00	0,00	0,00	0,00
<b>Reestruturação da Dívida de Estados e Municípios</b>	<b>0,00</b>	<b>0,00</b>	<b>0,00</b>	<b>0,00</b>
<b>Financiamentos</b>	<b>0,00</b>	<b>0,00</b>	<b>0,00</b>	<b>0,00</b>
Internos	0,00	17.187.520,52	17.187.520,52	17.187.520,52
Externos	0,00	15.469.502,93	15.469.502,93	15.469.502,93
<b>Parcelamento e Renegociação de dívidas</b>	<b>0,00</b>	<b>1.718.017,59</b>	<b>1.718.017,59</b>	<b>1.718.017,59</b>
De Tributos	0,00	3.251.717,79	3.251.717,79	3.251.717,79
De Contribuições Previdenciárias	18.672.187,10	3.251.717,79	3.251.717,79	3.251.717,79
De Demais Contribuições Sociais	10.952.581,20	0,00	0,00	0,00
Do FGTS	0,00	0,00	0,00	0,00
Com Instituição Não financeira	0,00	0,00	0,00	0,00
<b>Demais Dívidas Contratuais</b>	<b>0,00</b>	<b>0,00</b>	<b>0,00</b>	<b>0,00</b>
Precatórios Posteriores a 05/05/2000 (inclusive) - Vencidos e não pagos	340.785.595,10	0,00	0,00	0,00
Outras Dívidas	0,00	0,00	0,00	0,00
<b>DEDUÇÕES (II)</b>	<b>129.999.085,30</b>	<b>148.722.806,33</b>	<b>164.334.737,36</b>	<b>121.187.072,36</b>
<b>Disponibilidade de Caixa</b>	<b>129.999.085,30</b>	<b>148.722.806,33</b>	<b>164.334.737,36</b>	<b>121.187.072,36</b>
Disponibilidade de Caixa Bruta	170.984.949,20	164.155.414,44	181.206.358,39	206.062.278,62
(-) Restos a Pagar Processados	26.908.783,40	2.537.145,02	2.382.476,71	71.620.105,99
(-) Depósitos Restituíveis e Valores Vinculados	14.077.080,50	12.895.463,09	14.489.144,32	13.255.100,27
<b>Demais Haveres Financeiros</b>	<b>0,00</b>	<b>0,00</b>	<b>0,00</b>	<b>0,00</b>
<b>DÍVIDA CONSOLIDADA LÍQUIDA² (DCL) (III) = (I - II)</b>	<b>240.411.278,10</b>	<b>-128.283.568,02</b>	<b>-143.895.499,05</b>	<b>-100.747.834,05</b>
RECEITA CORRENTE LÍQUIDA - RCL (IV)	865.856.388,50	894.028.224,02	938.921.668,62	842.913.742,32
(-) Transferências obrigatórias da União relativas às emendas individuais (art. 166-A, § 1º, da CF) (V)	180.678,65	180.678,70	0,00	0,00

CHEFE DO PODER EXECUTIVO : Vinícius Cardoso Clausen da Silva  
 RESPONSÁVEL PELO CONTROLE INTERNO : Yara da Rocha Medeiros  
 SIGFIS - Versão 2024

André Luiz de Oliveira Soares  
 Mat. 4-70809-4  
 Sec. Mún. de Finanças  
 e Orçamentos

28 Janeiro 2025 14:37:04

José Leonardo Vaconcellos:  
 Mat. 4.50000-0  
 Prefeito Municipal

Guimar Soares de Oliveira Junior  
 Mat. 4.70801-3  
 Sec. Mún. de Controle Interno

MUNICÍPIO DE TERESÓPOLIS - PODER EXECUTIVO  
 RELATÓRIO DE GESTÃO FISCAL  
**DEMONSTRATIVO DA DÍVIDA CONSOLIDADA LÍQUIDA**  
 ORÇAMENTOS FISCAL E DA SEGURIDADE SOCIAL  
 PERÍODO DE REFERÊNCIA : 3º Quadrimestre / 2024

RGF - ANEXO 2 (LRF, art. 55, inciso I, alínea "b")

DÍVIDA CONSOLIDADA	SALDO DO EXERCÍCIO ANTERIOR	SALDOS DO EXERCÍCIO DE 2024			R\$1,00
		Até o 1º Quadrimestre	Até o 2º Quadrimestre	Até o 3º Quadrimestre	
RECEITA CORRENTE LÍQUIDA AJUSTADA PARA CÁLCULO DOS LIMITES DE ENDIVIDAMENTO (VI) = (IV - V)	865.675.709,85	893.847.545,32	938.921.668,62	842.913.742,32	
<b>% da DC sobre a RCL AJUSTADA (IV/V)</b>	<b>42,78</b>	<b>2,28</b>	<b>2,17</b>	<b>2,42</b>	
% da DCL sobre a RCL AJUSTADA (III/VI)	27,77	-14,36	-15,33	-11,96	
LIMITE DEFINIDO POR RESOLUÇÃO DO SENADO FEDERAL - <120%>	1.038.810.851,82	1.072.617.054,38	1.126.706.002,34	1.011.496.490,78	
LIMITE DE ALERTA (inciso III do § 1º do art. 59 da LRF) - <108%>	934.929.766,63	965.355.348,94	1.014.035.402,10	910.346.841,70	
<b>OUTROS VALORES NÃO INTEGRANTES DA DC</b>	<b>SALDO DO EXERCÍCIO ANTERIOR</b>	<b>Até o 1º Quadrimestre</b>	<b>Até o 2º Quadrimestre</b>	<b>Até o 3º Quadrimestre</b>	
PRECATÓRIOS ANTERIORES A 05/05/2000	116.258,10	118.156,34	118.156,34	118.156,34	
PRECATÓRIOS POSTERIORES A 05/05/2000 (Não incluídos na DC)2	0,00	333.972.206,93	332.168.614,26	329.778.987,92	
PASSIVO ATUARIAL	1.994.590.157,10	1.994.590.157,13	1.994.590.157,13	2.260.289.649,28	
RP NÃO-PROCESSADOS	106.462.098,50	84.339.932,20	78.524.401,27	40.808.988,64	
ANTECIPAÇÕES DE RECEITA ORÇAMENTÁRIA - ARO	0,00	0,00	0,00	0,00	
DÍVIDA CONTRATUAL DE PPP	0,00	0,00	0,00	0,00	
APROPRIAÇÃO DE DEPÓSITOS JUDICIAIS	0,00	609.807,14	609.807,14	609.807,14	

André Luiz de Oliveira Soares  
 Mat. 4-70009-4  
 Sec. Mun. de Finanças  
 e Orçamentos

José Leonardo Veconcellos  
 Mat. 4.50000-0  
 Prefeito Municipal

Guemar Soares de Oliveira Junior  
 Mat. 4.70001-3  
 Sec. Mun. de Controle Interno

MUNICÍPIO DE TERESÓPOLIS - PODER EXECUTIVO  
 RELATÓRIO DE GESTÃO FISCAL  
**DEMONSTRATIVO DA DÍVIDA CONSOLIDADA LÍQUIDA**  
 ORÇAMENTOS FISCAL E DA SEGURIDADE SOCIAL  
 PERÍODO DE REFERÊNCIA : 3º Quadrimestre / 2024

RGF - ANEXO 2 (LRF, art. 55, inciso I, alínea "b")

R\$1,00

**Nota Explicativa:**

Dados extraídos dos Relatórios gerados pelo SICONFI através da MSC Agregada.



**José Leonardo Vaccarello**  
 Mat. 4.50000-0  
 Prefeito Municipal



**André Luiz das Oliveiras Soares**  
 Mat. 4-70000-4  
 Sec. Mun. de Finanças  
 e Orçamentos



**Guemar Soares de Oliveira Junior**  
 Mat. 4.70001-3  
 Sec. Mun. de Controle Interno



MUNICÍPIO DE TERESÓPOLIS - PODER EXECUTIVO  
 RELATÓRIO DE GESTÃO FISCAL  
**DEMONSTRATIVO DAS GARANTIAS E CONTRAGARANTIAS DE VALORES**  
 ORÇAMENTOS FISCAL E DA SEGURIDADE SOCIAL  
 PERÍODO DE REFERÊNCIA : 3º Quadrimestre / 2024

RGF - ANEXO 3 (LRF, art. 55, inciso I, alínea "c" e art. 40, § 1º)

R\$1,00

GARANTIAS CONCEDIDAS	SALDO DO EXERCÍCIO ANTERIOR	SALDOS DO EXERCÍCIO DE 2024		
		Até o 1º Quadrimestre	Até o 2º Quadrimestre	Até o 3º Quadrimestre
<b>AOS ESTADOS (I)</b>		<b>0,00</b>	<b>0,00</b>	<b>0,00</b>
Em Operações de Crédito Externas		0,00		0,00
Em Operações de Crédito Internas		0,00		0,00
<b>AOS MUNICÍPIOS (II)</b>		<b>0,00</b>	<b>0,00</b>	<b>0,00</b>
Em Operações de Crédito Externas		0,00		0,00
Em Operações de Crédito Internas		0,00		0,00
<b>ÀS ENTIDADES CONTROLADAS (III)</b>		<b>0,00</b>	<b>0,00</b>	<b>0,00</b>
Em Operações de Crédito Externas		0,00		0,00
Em Operações de Crédito Internas		0,00		0,00
<b>POR MEIO DE FUNDOS E PROGRAMAS (IV)</b>		<b>0,00</b>	<b>0,00</b>	<b>0,00</b>
<b>TOTAL GARANTIAS CONCEDIDAS (V) = (I + II + III + IV)</b>		<b>0,00</b>	<b>0,00</b>	<b>0,00</b>
RECEITA CORRENTE LÍQUIDA - RCL (VI)	865.856.388,50	894.028.224,02	938.921.668,62	842.913.742,32
(-) Transferências obrigatórias da União relativas às emendas individuais (art. 166-A, § 1º, da CF) (VII)	180.678,65	180.678,70	0,00	0,00
<b>RECEITA CORRENTE LÍQUIDA AJUSTADA PARA CÁLCULO DOS LIMITES DE ENDIVIDAMENTO (VIII) = (VI - VII)</b>	<b>865.675.709,85</b>	<b>893.847.545,32</b>	<b>938.921.668,62</b>	<b>842.913.742,32</b>
<b>% do TOTAL DAS GARANTIAS sobre a RCL AJUSTADA (V/VIII)</b>	<b>0,00</b>	<b>0,00</b>	<b>0,00</b>	<b>0,00</b>
LIMITE DEFINIDO POR RESOLUÇÃO DO SENADO FEDERAL - <22%>	190.448.656,16	196.646.459,97	206.562.767,09	185.441.023,31
LIMITE DE ALERTA (inciso III do §1º do art. 59 da LRF) - <19,8%>	171.403.790,55	176.981.813,97	185.906.490,38	166.896.920,97

André Luiz de Oliveira Soares  
 Mat. 4.70009-4  
 Sec. Municip. de Planilhas  
 e Orçamentos

José Leonardo Vaconcellos  
 Mat. 4.50000-0  
 Prefeito Municipal

Guimar Soares de Oliveira Junior  
 Mat. 4.70001-3  
 Sec. Mun. de Controle Interno

MUNICÍPIO DE TERESÓPOLIS - PODER EXECUTIVO  
 RELATÓRIO DE GESTÃO FISCAL  
**DEMONSTRATIVO DAS GARANTIAS E CONTRAGARANTIAS DE VALORES**  
 ORÇAMENTOS FISCAL E DA SEGURIDADE SOCIAL  
 PERÍODO DE REFERÊNCIA : 3º Quadrimestre / 2024

RGF - ANEXO 3 (LRF, art. 55, inciso I, alínea "c" e art. 40, § 1º)

R\$1,00

CONTRAGARANTIAS RECEBIDAS	SALDO DO EXERCÍCIO ANTERIOR	SALDOS DO EXERCÍCIO DE 2024	
		Até o 1º Quadrimestre	Até o 3º Quadrimestre
<b>DOS ESTADOS (IX)</b>	<b>0,00</b>	<b>0,00</b>	<b>0,00</b>
Em Garantia às operações de Crédito Externas	0,00	0,00	0,00
Em Garantia às operações de Crédito Internas	0,00	0,00	0,00
<b>DOS MUNICÍPIOS (X)</b>	<b>0,00</b>	<b>0,00</b>	<b>0,00</b>
Em Garantia às operações de Crédito Externas	0,00	0,00	0,00
Em Garantia às operações de Crédito Internas	0,00	0,00	0,00
<b>DAS ENTIDADES CONTROLADAS (XI)</b>	<b>0,00</b>	<b>0,00</b>	<b>0,00</b>
Em Garantia às operações de Crédito Externas	0,00	0,00	0,00
Em Garantia às operações de Crédito Internas	0,00	0,00	0,00
<b>EM GARANTIAS POR MEIO DE FUNDOS E PROGRAMAS (XII)</b>	<b>0,00</b>	<b>0,00</b>	<b>0,00</b>
<b>TOTAL CONTRAGARANTIAS RECEBIDAS (XIII) = (IX + X + XI + XII)</b>	<b>0,00</b>	<b>0,00</b>	<b>0,00</b>
MEDIDAS CORRETIVAS:			

André Luis de Oliveira Soares  
 Mat. 4.76809-4  
 Sec. Mun. de Finanças e Orçamentos

José Leonardo Vecconatos  
 Mat. 4.50000-0  
 Prefeito Municipal

Gustavo Soares de Oliveira Junior  
 Mat. 4.70001-3  
 Sec. Mun. de Controle Interno

MUNICÍPIO DE TERESÓPOLIS - PODER EXECUTIVO  
 RELATÓRIO DE GESTÃO FISCAL  
**DEMONSTRATIVO DAS GARANTIAS E CONTRAGARANTIAS DE VALORES**  
 ORÇAMENTOS FISCAL E DA SEGURIDADE SOCIAL  
 PERÍODO DE REFERÊNCIA : 3º Quadrimestre / 2024


RGF - ANEXO 3 (LRF, art. 55, inciso I, alínea "c" e art. 40, § 1º)

R\$1,00

**Nota Explicativa:**

Dados extraídos dos Relatórios gerados pelo SICONFI através da MSC Agregada.

  
 André Luis das Oliveiras Soares  
 Mat. 4.70000-4  
 Sec. Mun. de Finanças  
 e Orçamentos

  
 José Leonardo Veconcelhos  
 Mat. 4.50000-0  
 Prefeito Municipal


  
 Guamer Soares de Oliveira Junior  
 Mat. 4.70001-3  
 Sec. Mun. de Controle Interno


MUNICÍPIO DE TERESÓPOLIS - PODER EXECUTIVO  
 RELATÓRIO DE GESTÃO FISCAL  
**DEMONSTRATIVO DAS OPERAÇÕES DE CRÉDITO**  
 ORÇAMENTOS FISCAL E DA SEGURIDADE SOCIAL  
 PERÍODO DE REFERÊNCIA : 3º Quadrimestre / 2024


RGF - ANEXO 4 (LRF, art. 55, inciso I, alínea "d" e inciso III alínea "c")

R\$1,00

OPERAÇÕES DE CRÉDITO	VALOR REALIZADO	
	No Quadrimestre de Referência	Até o Quadrimestre de Referência (a)
<b>Mobiliária</b>		
Interna	0,00	0,00
Externa	0,00	0,00
<b>Contratual</b>		
<b>Interna</b>		
Empréstimos	0,00	0,00
Aquisição Financiada de Bens e Arrendamento Mercantil Financeiro	0,00	0,00
Antecipação de Receita pela Venda a Termo de Bens e Serviços	0,00	0,00
Assunção, Reconhecimento e Confissão de Dívidas (LRF, art. 29, § 1º)	0,00	0,00
Operações de crédito não sujeitas ao limite para fins de contratação1 (I)	0,00	0,00
<b>Externa</b>		
Empréstimos	0,00	0,00
Aquisição Financiada de Bens e Arrendamento Mercantil Financeiro	0,00	0,00
Antecipações de Receitas pela Venda a Termo de Bens e Serviços	0,00	0,00
Assunção, Reconhecimento e Confissão de Dívidas (LRF, art. 29, § 1º)	0,00	0,00
Operações de crédito não sujeitas ao limite para fins de contratação1 (II)	0,00	0,00
<b>TOTAL (III)</b>	<b>0,00</b>	<b>0,00</b>

  
 André Luiz de Oliveira Soares  
 Mat. 4.70808-4  
 Sec. Mún. de Finanças e Orçamentos

  
 José Leonardo Vasconcelos  
 Mat. 4.50000-0  
 Prefeito Municipal

  
 Guimer Soares de Oliveira Junior  
 Mat. 4.70101-3  
 Sec. Mún. de Controle Interno

MUNICÍPIO DE TERESÓPOLIS - PODER EXECUTIVO  
 RELATÓRIO DE GESTÃO FISCAL  
**DEMONSTRATIVO DAS OPERAÇÕES DE CRÉDITO**  
 ORÇAMENTOS FISCAL E DA SEGURIDADE SOCIAL  
 PERÍODO DE REFERÊNCIA : 3º Quadrimestre / 2024

RGF - ANEXO 4 (LRF, art. 55, inciso I, alínea "d" e inciso III alínea "c")

APURAÇÃO DO CUMPRIMENTO DOS LIMITES		VALOR	% SOBRE A RCL AJUSTADA
RECEITA CORRENTE LÍQUIDA - RCL (IV)		842.913.742,32	
(-) Transferências obrigatórias da União relativas às emendas individuais (§ 1º, art. 166-A da CF) (V)		0,00	
RECEITA CORRENTE LÍQUIDA AJUSTADA PARA CÁLCULO DOS LIMITES DE ENDIVIDAMENTO (VI) = (IV - V)		842.913.742,32	
OPERAÇÕES VEDADAS (VII)			
TOTAL CONSIDERADO PARA FINS DA APURAÇÃO DO CUMPRIMENTO DO LIMITE (VIII) = (IIIa + VII - Ia - IIa)		0,00	0,00
LIMITE GERAL DEFINIDO POR RESOLUÇÃO DO SENADO FEDERAL PARA AS OPERAÇÕES DE CRÉDITO INTERNAS E EXTERNAS		0,00	0,00
LIMITE DE ALERTA (inciso III do §1º do art. 59 da LRF) - <14,4%>		134.866.198,77	16,00
OPERAÇÕES DE CRÉDITO POR ANTECIPAÇÃO DA RECEITA ORÇAMENTÁRIA		121.379.578,89	14,40
LIMITE DEFINIDO POR RESOLUÇÃO DO SENADO FEDERAL PARA AS OPERAÇÕES DE CRÉDITO POR ANTECIPAÇÃO DA RECEITA ORÇAMENTÁRIA		0,00	0,00
		59.003.961,96	7,00
<b>OUTRAS OPERAÇÕES QUE INTEGRAM A DÍVIDA CONSOLIDADA</b>			
<b>Parcelamentos de Dívidas</b>			
Tributos		0,00	0,00
Contribuições Previdenciárias		0,00	0,00
FGTS		0,00	0,00
Demais Contribuições Sociais		0,00	0,00
<b>Operações de reestruturação e recomposição do principal de dívidas</b>		0,00	0,00
		0,00	0,00

*Guarner Soares de Oliveira Junior*  
 Mat. 4.70001-3  
 Sec. Mun. de Controle Interno

*José Leonardo Veconcellos*  
 Mat. 4.50000-0  
 Prefeito Municipal

*André Luiz de Oliveira Soares*  
 Mat. 4.70000-4  
 Sec. Mun. de Finanças e Orçamentos


MUNICÍPIO DE TERESÓPOLIS - PODER EXECUTIVO  
RELATÓRIO DE GESTÃO FISCAL  
**DEMONSTRATIVO DAS OPERAÇÕES DE CRÉDITO**  
ORÇAMENTOS FISCAL E DA SEGURIDADE SOCIAL  
PERÍODO DE REFERÊNCIA : 3º Quadrimestre / 2024

RGF - ANEXO 4 (LRF, art. 55, inciso I, alínea "d" e inciso III alínea "c")


R\$1,00

**Nota Explicativa:**

Dados extraídos dos Relatórios gerados pelo SICONFI através da MSC Agregada.

  
Guemar Soares de Oliveira Junior  
Mat. 4.70101-3  
Sec. Mun. de Controle Interno

José Leonardo Vaccarello:  
Mat. 4.50000-0  
Prefeito Municipal

  
André Luis de Oliveira Soares  
Mat. 4.70000-4  
Sec. Intern. de Finanças  
e Orçamentos

MUNICÍPIO DE TERESÓPOLIS - PODER EXECUTIVO  
RELATÓRIO DE GESTÃO FISCAL

**DEMONSTRATIVO DA DISPONIBILIDADE DE CAIXA E DOS RESTOS A PAGAR**

ORÇAMENTOS FISCAL E DA SEGURIDADE SOCIAL

PERÍODO DE REFERÊNCIA : 3º Quadrimestre / 2024

RGF - ANEXO 5 (LRF, art. 55, Inciso III, alínea "a")

R\$1,00

IDENTIFICAÇÃO DOS RECURSOS	DISPONIBILIDADE DE CAIXA BRUTA (a)	OBRIGAÇÕES FINANCEIRAS			INSUFICIÊNCIA FINANCEIRA VERIFICADA NO CONSÓRCIO PÚBLICO (f)	DISPONIBILIDADE DE CAIXA LÍQUIDA (ANTES DA INSCRIÇÃO EM RESTOS A PAGAR NÃO PROCESSADOS DO EXERCÍCIO) (g) = (a - (b + c + d + e) - f)	RESTOS A PAGAR EMPENHADOS E NÃO LIQUIDADOS DO EXERCÍCIO (h)	EMPENHOS NÃO LIQUIDADOS CANCELADOS (NÃO INSCRITOS POR INSUFICIÊNCIA FINANCEIRA)	DISPONIBILIDADE DE CAIXA LÍQUIDA (APÓS A INSCRIÇÃO EM RESTOS A PAGAR NÃO PROCESSADOS DO EXERCÍCIO) (i) = (g - h)	
		Restos a Pagar Não Pagos		Restos a Pagar Empenhados e Não Liquidados de Exercícios Anteriores (d)						Demais Obrigações Financeiras (e)
		De Exercícios Anteriores (b)	Do Exercício (c)							
<b>TOTAL DOS RECURSOS NÃO VINCULADOS (I)</b>	<b>130.507.336,60</b>	<b>26.043.918,44</b>	<b>0,00</b>	<b>36.423.499,89</b>	<b>8.526.803,57</b>	<b>0,00</b>	<b>0,00</b>	<b>59.513.114,70</b>		
Recursos Não Vinculados de Impostos	128.761.194,34	25.887.751,09	0,00	36.423.499,89	8.526.803,57	0,00	0,00	57.923.139,79		
Outros Recursos não Vinculados	1.746.142,26	156.167,35	0,00	0,00	0,00	0,00	0,00	1.589.974,91		
<b>TOTAL DOS RECURSOS VINCULADOS (EXCETO AO RPPS) (II)</b>	<b>75.264.383,99</b>	<b>-60.231,20</b>	<b>0,00</b>	<b>4.185.770,60</b>	<b>645.627,36</b>	<b>0,00</b>	<b>0,00</b>	<b>70.493.217,23</b>		
<b>Recursos Vinculados à Educação</b>	<b>14.503.626,88</b>	<b>310.266,24</b>	<b>0,00</b>	<b>476.834,00</b>	<b>0,00</b>	<b>0,00</b>	<b>0,00</b>	<b>13.716.526,64</b>		
Transferências do FUNDEB	4.936.745,38	28.266,24	0,00	0,00	0,00	0,00	0,00	4.908.479,14		
Outros Recursos Vinculados à Educação	9.566.881,50	282.000,00	0,00	476.834,00	0,00	0,00	0,00	8.808.047,50		
<b>Recursos Vinculados à Saúde</b>	<b>25.129.297,88</b>	<b>96.472,16</b>	<b>0,00</b>	<b>1.030.336,15</b>	<b>646.223,06</b>	<b>0,00</b>	<b>0,00</b>	<b>23.356.266,51</b>		
Transferências Fundo a Fundo de Recursos do SUS	12.786.717,51	96.445,58	0,00	998.182,11	0,00	0,00	0,00	11.692.089,82		
Outros Recursos Vinculados à Saúde	12.342.580,37	26,58	0,00	32.154,04	646.223,06	0,00	0,00	11.664.176,69		
<b>Recursos Vinculados à Assistência Social</b>	<b>3.090.157,40</b>	<b>78.955,35</b>	<b>0,00</b>	<b>376.272,70</b>	<b>-595,70</b>	<b>0,00</b>	<b>0,00</b>	<b>2.635.525,05</b>		
<b>Recursos Vinculados à Previdência Social (Exceto ao RPPS)</b>	<b>0,00</b>	<b>0,00</b>	<b>0,00</b>	<b>0,00</b>	<b>0,00</b>	<b>0,00</b>	<b>0,00</b>	<b>0,00</b>		
<b>Demais Vinculações Decorrentes de Transferências</b>	<b>12.807.050,89</b>	<b>-553.950,15</b>	<b>0,00</b>	<b>2.210.977,42</b>	<b>0,00</b>	<b>0,00</b>	<b>0,00</b>	<b>11.150.023,32</b>		
Transferências de Convênios e Instrumentos Congêneres (exceto Educação, Saúde e Assistência)	5.784.475,88	42.955,25	0,00	1.198.401,99	0,00	0,00	0,00	4.543.118,64		
Outras Vinculações Decorrentes de Transferências	7.022.574,71	-596.905,40	0,00	1.012.575,43	0,00	0,00	0,00	6.606.904,68		
<b>Demais Vinculações Legais</b>	<b>12.518.125,38</b>	<b>8.025,20</b>	<b>0,00</b>	<b>10.705,14</b>	<b>0,00</b>	<b>0,00</b>	<b>0,00</b>	<b>12.499.395,04</b>		
Recursos de Operações de Crédito (exceto vinculados à Educação e à Saúde)	0,00	0,00	0,00	0,00	0,00	0,00	0,00	0,00		
Recursos de Alienação de Bens/Ativos	0,00	0,00	0,00	0,00	0,00	0,00	0,00	0,00		
Recursos Vinculados a Fundos (exceto Educação, Saúde, Assistência e Previdência)	0,00	0,00	0,00	0,00	0,00	0,00	0,00	0,00		
Outras Vinculações Legais	12.518.125,38	8.025,20	0,00	10.705,14	0,00	0,00	0,00	12.499.395,04		
<b>Recursos Extraorçamentários</b>	<b>2.168.682,34</b>	<b>0,00</b>	<b>0,00</b>	<b>0,00</b>	<b>0,00</b>	<b>0,00</b>	<b>0,00</b>	<b>2.168.682,34</b>		
<b>Outras Vinculações</b>	<b>5.047.443,52</b>	<b>0,00</b>	<b>0,00</b>	<b>80.645,19</b>	<b>0,00</b>	<b>0,00</b>	<b>0,00</b>	<b>4.966.798,33</b>		
<b>TOTAL DOS RECURSOS VINCULADOS AO RPPS (III)</b>	<b>2.131.505,45</b>	<b>0,00</b>	<b>0,00</b>	<b>0,00</b>	<b>0,00</b>	<b>0,00</b>	<b>0,00</b>	<b>2.131.505,45</b>		

CHEFE DO PODER EXECUTIVO: Vinícius Cardoso Claussen da Silva  
RESPONSÁVEL PELO CONTROLE INTERNO: Yara da Rocha Medeiros  
SIGFIS - Versão 2024

André Luiz de Oliveira Soares  
Mat. 4.7000-4  
Sec. Mun. de Finanças e Orçamentos

28 Janeiro 2025 14:37:08

João Leonardo Vasconcelos  
Mat. 4.5000-0  
Prefeito Municipal

Guemar Soares de Oliveira Junior  
Mat. 4.7001-3  
Sec. Mun. de Controle Interno

Continuação (1/3)

MUNICÍPIO DE TERESÓPOLIS - PODER EXECUTIVO  
RELATÓRIO DE GESTÃO FISCAL  
**DEMONSTRATIVO DA DISPONIBILIDADE DE CAIXA E DOS RESTOS A PAGAR**

ORÇAMENTOS FISCAL E DA SEGURIDADE SOCIAL  
PERÍODO DE REFERÊNCIA : 3º Quadrimestre / 2024

RGF - ANEXO 5 (LRF, art. 55, Inciso III, alínea "a")

R\$1,00

IDENTIFICAÇÃO DOS RECURSOS	DISPONIBILIDADE DE CAIXA BRUTA (a)	OBRIGAÇÕES FINANCEIRAS				INSUFICIÊNCIA FINANCEIRA VERIFICADA NO CONSORCIO PÚBLICO (f)	DISPONIBILIDADE DE CAIXA LÍQUIDA (ANTES DA INSCRIÇÃO EM RESTOS A PAGAR NÃO PROCESSADOS DO EXERCÍCIO) (g) = (a - (b + c + d + e) - f)	RESTOS A PAGAR EMPENHADOS E NÃO LIQUIDADOS DO EXERCÍCIO (h)	EMPENHOS NÃO LIQUIDADOS CANCELADOS (NÃO INSCRITOS POR INSUFICIÊNCIA FINANCEIRA)	DISPONIBILIDADE DE CAIXA LÍQUIDA (APÓS A INSCRIÇÃO EM RESTOS A PAGAR NÃO PROCESSADOS DO EXERCÍCIO) (i) = (g - h)	
		Restos a Pagar Liquidados e Não Pagos		Restos a Pagar Empenhados e Não Liquidados de Exercícios Anteriores (d)							Demais Obrigações Financeiras (e)
		De Exercícios Anteriores (b)	Do Exercício (c)								
Recursos Vinculados ao RPPS - Fundo em Capitalização (Plano Previdenciário)?	2.131.505,45	0,00	0,00	0,00	0,00	2.131.505,45	0,00	0,00	2.131.505,45		
Recursos Vinculados ao RPPS - Fundo em Repartição (Plano Financeiro)	0,00	0,00	0,00	0,00	0,00	0,00	0,00	0,00	0,00		
Recursos Vinculados ao RPPS - Taxa de Administração	0,00	0,00	0,00	0,00	0,00	0,00	0,00	0,00	0,00		
<b>TOTAL (IV) = (I + II + III)</b>	<b>207.903.226,04</b>	<b>25.983.687,24</b>	<b>0,00</b>	<b>40.609.270,49</b>	<b>9.172.430,93</b>	<b>132.137.837,38</b>	<b>0,00</b>	<b>0,00</b>	<b>132.137.837,38</b>		

Notas:

- Essa coluna poderá apresentar valor negativo, indicando, nesse caso, insuficiência de caixa após o registro das obrigações financeiras.
- Nessa linha não devem ser informados os investimentos destinados à acumulação para pagamentos futuros

**André Luiz de Oliveira Soares**  
Mat. 4.7800-4  
Sec. Muni. de Finanças e Organismos

**José Leonardo Veconcelite**  
Mat. 4.5000-0  
Prefeito Municipal

**Guemar Soares de Oliveira Junior**  
Mat. 4.70001-3  
Sec. Mun. de Controle Interno



MUNICÍPIO DE TERESÓPOLIS - PODER EXECUTIVO  
RELATÓRIO DE GESTÃO FISCAL  
**DEMONSTRATIVO DA DISPONIBILIDADE DE CAIXA E DOS RESTOS A PAGAR**  
ORÇAMENTOS FISCAL E DA SEGURIDADE SOCIAL  
PERÍODO DE REFERÊNCIA : 3º Quadrimestre / 2024

RGF - ANEXO 5 (LRF, art. 55, inciso III, alínea "a")

R\$1,00

**Nota Explicativa:**

Dados extraídos dos Relatórios gerados pelo SICONFI através da MSC Agregada.

André Luiz de Oliveira Soares  
Mat. 4.70009-4  
Sec. Mun. de Finanças  
e Orçamentos



Guemar Soares de Oliveira Junior  
Mat. 4.70001-3  
Sec. Mun. de Controle Interno

José Leonardo Veconcellos  
Mat. 4.50000-0  
Prefeito Municipal

MUNICÍPIO DE TERESÓPOLIS - PODER EXECUTIVO  
RELATÓRIO DE GESTÃO FISCAL

**DEMONSTRATIVO SIMPLIFICADO DO RELATÓRIO DE GESTÃO FISCAL**

ORÇAMENTOS FISCAL E DA SEGURIDADE SOCIAL  
PERÍODO DE REFERÊNCIA : 3º Quadrimestre / 2024

LRF, art. 48 - Anexo 6

R\$1,00

RECEITA CORRENTE LÍQUIDA		VALOR ATÉ O QUADRIMESTRE
Receita Corrente Líquida		842.913.742,32
Receita Corrente Líquida Ajustada para Cálculo dos Limites de Endividamento		842.913.742,32
Receita Corrente Líquida Ajustada para Cálculo dos Limites da Despesa com Pessoal		842.913.742,32
DESPESA COM PESSOAL		% SOBRE A RCL AJUSTADA
Despesa Total com Pessoal - DTP	VALOR	53,50
Limite Máximo (incisos I, II e III, art. 20 da LRF) - <54,00%>	451.010.847,18	
Limite Prudencial (parágrafo único, art. 22 da LRF) - <51,30%>	455.173.420,85	54,00
Limite de Alerta (inciso II do §1º do art. 59 da LRF) - <48,6%>	432.414.749,81	51,30
	409.656.078,76	48,60
DÍVIDA CONSOLIDADA		% SOBRE A RCL AJUSTADA
Dívida Consolidada Líquida	VALOR ATÉ O QUADRIMESTRE DE REFERÊNCIA	
Limite Definido por Resolução do Senado Federal	-100.747.834,05	-11,96
	1.011.496.490,78	120,00
GARANTIAS DE VALORES		% SOBRE A RCL AJUSTADA
Total das Garantias Concedidas	VALOR ATÉ O QUADRIMESTRE DE REFERÊNCIA	
Limite Definido por Resolução do Senado Federal	0,00	0,00
	185.441.023,31	22,00
OPERAÇÕES DE CRÉDITO		% SOBRE A RCL AJUSTADA
Operações de Crédito Internas e Externas	VALOR	
Limite Definido pelo Senado Federal para Operações de Crédito Externas e Internas	0,00	0,00
Operações de Crédito por Antecipação da Receita	134.866.198,77	16,00
Limite Definido pelo Senado Federal para Operações de Crédito por Antecipação da Receita	59.003.961,96	0,00
		7,00
RESTOS A PAGAR		DISPONIBILIDADE DE CAIXA LÍQUIDA (APÓS A INSCRIÇÃO EM RESTOS A PAGAR NÃO PROCESSADOS DO EXERCÍCIO)
	RESTOS A PAGAR EMPENHADOS E NÃO LIQUIDADOS DO EXERCÍCIO	
	0,00	132.137.837,38
Valor Total		

André Luiz de Oliveira Soares  
Mat. 4-70008-4  
Sec. Mun. de Finanças  
e Orçamentos

José Leonardo Vasconcelos  
Mat. 4.50000-0  
Prefeito Municipal

Gusmar Soares de Oliveira Junior  
Mat. 4.70191-3  
Sec. Mun. de Controle Interno

MUNICÍPIO DE TERESÓPOLIS - PODER EXECUTIVO  
 RELATÓRIO DE GESTÃO FISCAL  
**DEMONSTRATIVO SIMPLIFICADO DO RELATÓRIO DE GESTÃO FISCAL**  
 ORÇAMENTOS FISCAL E DA SEGURIDADE SOCIAL  
 PERÍODO DE REFERÊNCIA : 3º Quadrimestre / 2024

LRF, art. 48 - Anexo 6

R\$1,00

**Nota Explicativa:**

Dados extraídos dos Relatórios gerados pelo SICONFI através da MSC Agregada.

  
 André Luiz de Oliveira Soares  
 Mat. 4.78000-4  
 Sec. Mun. de Planejamento  
 e Organizações

  
 José Leonardo Vaconceiti  
 Mat. 4.50000-0  
 Prefeito Municipal

  
 Gasmir Soares de Oliveira Junior  
 Mat. 4.78001-3  
 Sec. Mun. de Controle Interno