

MUNICÍPIO DE TERESÓPOLIS
RELATÓRIO RESUMIDO DA EXECUÇÃO ORÇAMENTÁRIA
BALANÇO ORÇAMENTÁRIO
ORÇAMENTOS FISCAL E DA SEGURIDADE SOCIAL
PERÍODO DE REFERÊNCIA : 3º Bimestre / 2024

LRF, Art 52, inciso I, Alíneas "a" e "b" do inciso II e §1º - Anexo 1

R\$1,00

Descrição	PREVISÃO INICIAL	PREVISÃO ATUALIZADA (a)	RECEITAS REALIZADAS				SALDO (a-c)
			No Bimestre (b)	% (b/a)	Até o Bimestre (c)	% (c/a)	
RECEITAS (EXCETO INTRA-ORÇAMENTÁRIAS) (I)	999.643.411,00	1.008.318.272,79	154.337.002,37	15,30	456.000.710,73	45,22	552.317.562,06
RECEITAS CORRENTES	998.200.667,00	1.005.376.528,79	154.337.002,37	15,35	456.000.710,73	45,35	549.375.818,06
IMPOSTOS, TAXAS E CONTRIBUIÇÕES DE MELHORIA	227.840.170,00	227.840.170,00	28.332.908,32	12,43	118.104.538,77	51,83	109.735.631,23
Impostos	219.416.064,00	219.416.064,00	27.188.536,60	12,39	114.700.401,44	52,27	104.715.662,56
Taxas	8.420.938,00	8.420.938,00	1.144.371,72	13,58	3.404.137,33	40,42	5.016.800,67
Contribuição de Melhoria	3.168,00	3.168,00	0,00	0,00	0,00	0,00	3.168,00
CONTRIBUIÇÕES	33.135.888,00	33.135.888,00	6.164.782,91	18,60	19.334.768,60	58,34	13.801.119,40
Contribuições Sociais	14.130.000,00	14.130.000,00	3.460.692,92	24,49	10.767.431,17	76,20	3.362.568,83
Contribuições Econômicas	0,00	0,00	0,00	0,00	0,00	0,00	0,00
Contribuições para Entidades Privadas de Serviço Social e de Formação Profissional	0,00	0,00	0,00	0,00	0,00	0,00	0,00
Contribuição para o Custeio do Serviço de Iluminação Pública	19.005.888,00	19.005.888,00	2.704.089,99	14,22	8.567.337,43	45,07	10.438.550,57
RECEITA PATRIMONIAL	128.301.589,00	128.302.789,00	30.551.912,03	23,81	32.626.187,29	25,42	95.676.601,71
Exploração do Patrimônio Imobiliário do Estado	62.304,00	62.304,00	5.105,35	8,19	16.068,12	25,78	46.235,88
Valores Mobiliários	5.828.685,00	5.829.885,00	799.512,75	13,71	2.789.175,94	47,84	3.040.709,06
Delegação de Serviços Públicos Mediante Concessão, Permissão, Autorização ou Licença	0,00	0,00	0,00	0,00	0,00	0,00	0,00
Exploração de Recursos Naturais	122.400.600,00	122.400.600,00	29.747.293,93	24,30	29.820.943,23	24,36	92.579.656,77
Exploração do Patrimônio Intangível	0,00	0,00	0,00	0,00	0,00	0,00	0,00
Cessão de Direitos	0,00	0,00	0,00	0,00	0,00	0,00	0,00
Demais Receitas Patrimoniais	10.000,00	10.000,00	0,00	0,00	0,00	0,00	10.000,00
RECEITA AGROPECUÁRIA	0,00	0,00	0,00	0,00	0,00	0,00	0,00
RECEITA INDUSTRIAL	0,00	0,00	0,00	0,00	0,00	0,00	0,00
RECEITA DE SERVIÇOS	4.930.944,00	4.930.944,00	363.083,86	7,36	3.449.872,36	69,96	1.481.071,64
Serviços Administrativos e Comerciais Gerais	4.930.944,00	4.930.944,00	363.083,86	7,36	3.449.872,36	69,96	1.481.071,64
Serviços e Atividades Referentes à Navegação e ao Transporte	0,00	0,00	0,00	0,00	0,00	0,00	0,00
Serviços e Atividades referentes à Saúde	0,00	0,00	0,00	0,00	0,00	0,00	0,00
Serviços e Atividades Financeiras	0,00	0,00	0,00	0,00	0,00	0,00	0,00
Outros Serviços	0,00	0,00	0,00	0,00	0,00	0,00	0,00
TRANSFERÊNCIAS CORRENTES	587.347.196,00	594.152.014,05	87.264.448,58	14,68	275.862.504,80	46,42	318.289.509,25
Transferências da União e de suas Entidades	274.866.964,00	281.671.782,05	42.847.629,93	15,21	135.127.890,30	47,97	146.543.891,75
Transferências dos Estados e do Distrito Federal e de suas Entidades	177.311.176,00	177.311.176,00	24.286.795,26	13,69	74.004.647,42	41,73	103.306.528,58
Transferências dos Municípios e de suas Entidades	0,00	0,00	0,00	0,00	0,00	0,00	0,00
Transferências de Instituições Privadas	1.056,00	1.056,00	0,00	0,00	0,00	0,00	1.056,00
Transferências de Outras Instituições Públicas	135.168.000,00	135.168.000,00	20.130.023,39	14,89	66.729.967,08	49,36	68.438.032,92
Transferências do Exterior	0,00	0,00	0,00	0,00	0,00	0,00	0,00
Demais Transferências Correntes	0,00	0,00	0,00	0,00	0,00	0,00	0,00
OUTRAS RECEITAS CORRENTES	16.644.880,00	17.014.723,74	1.659.866,67	9,75	6.622.838,91	38,92	10.391.884,83
Multas Administrativas, Contratuais e Judiciais	1.333.728,00	1.333.728,00	242.443,85	18,17	782.650,73	58,68	551.077,27
Indenizações, Restituições e Ressarcimentos	11.560,00	11.560,00	55.834,52	482,99	120.553,09	1.042,84	-108.993,09
Bens, Direitos e Valores Incorporados ao Patrimônio Público	2.112,00	2.112,00	0,00	0,00	0,00	0,00	2.112,00
Multas e Juros de Mora das Receitas de Capital	0,00	0,00	0,00	0,00	0,00	0,00	0,00
Demais Receitas Correntes	15.297.480,00	15.667.323,74	1.361.588,30	8,69	5.719.635,09	36,50	9.947.688,65
RECEITAS DE CAPITAL	1.442.744,00	2.941.744,00	0,00	0,00	0,00	0,00	2.941.744,00
OPERAÇÕES DE CRÉDITO	0,00	0,00	0,00	0,00	0,00	0,00	0,00
Operações de Crédito - Mercado Interno	0,00	0,00	0,00	0,00	0,00	0,00	0,00
Operações de Crédito - Mercado Externo	0,00	0,00	0,00	0,00	0,00	0,00	0,00
ALIENAÇÃO DE BENS	105.600,00	105.600,00	0,00	0,00	0,00	0,00	105.600,00

CHEFE DO PODER EXECUTIVO : Vinicius Cardoso Claussen da Silva
RESPONSÁVEL PELA CONTABILIDADE : SANDRA REGINA DE SOUZA SANTANA
SIGFIS - Versão 2024

29 julho 2024 14:26:57

Santana

Continua (1/7)

MUNICÍPIO DE TERESÓPOLIS
RELATÓRIO RESUMIDO DA EXECUÇÃO ORÇAMENTÁRIA
BALANÇO ORÇAMENTÁRIO
ORÇAMENTOS FISCAL E DA SEGURIDADE SOCIAL
PERÍODO DE REFERÊNCIA : 3º Bimestre / 2024

LRF, Art 52, inciso I, Alíneas "a" e "b" do inciso II e §1º - Anexo 1

R\$1,00

Descrição	PREVISÃO INICIAL	PREVISÃO ATUALIZADA (a)	RECEITAS REALIZADAS				SALDO (a-c)
			No Bimestre (b)	% (b/a)	Até o Bimestre (c)	% (c/a)	
Alienação de Bens Móveis	105.600,00	105.600,00	0,00	0,00	0,00	0,00	105.600,00
Alienação de Bens Imóveis	0,00	0,00	0,00	0,00	0,00	0,00	0,00
Alienação de Bens Intangíveis	0,00	0,00	0,00	0,00	0,00	0,00	0,00
AMORTIZAÇÕES DE EMPRÉSTIMOS	0,00	0,00	0,00	0,00	0,00	0,00	0,00
TRANSFERÊNCIAS DE CAPITAL	1.326.584,00	2.825.584,00	0,00	0,00	0,00	0,00	2.825.584,00
Transferências da União e de suas Entidades	545.576,00	2.044.576,00	0,00	0,00	0,00	0,00	2.044.576,00
Transferências dos Estados e do Distrito Federal e de suas Entidades	781.008,00	781.008,00	0,00	0,00	0,00	0,00	781.008,00
Transferências dos Municípios e de suas Entidades	0,00	0,00	0,00	0,00	0,00	0,00	0,00
Transferências de Instituições Privadas	0,00	0,00	0,00	0,00	0,00	0,00	0,00
Transferências de Outras Instituições Públicas	0,00	0,00	0,00	0,00	0,00	0,00	0,00
Transferências do Exterior	0,00	0,00	0,00	0,00	0,00	0,00	0,00
Demais Transferências de Capital	0,00	0,00	0,00	0,00	0,00	0,00	0,00
OUTRAS RECEITAS DE CAPITAL	10.560,00	10.560,00	0,00	0,00	0,00	0,00	10.560,00
Integralização do Capital Social	0,00	0,00	0,00	0,00	0,00	0,00	0,00
Remuneração das Disponibilidades do Tesouro	0,00	0,00	0,00	0,00	0,00	0,00	0,00
Resgate de Títulos do Tesouro	0,00	0,00	0,00	0,00	0,00	0,00	0,00
Demais Receitas de Capital	10.560,00	10.560,00	0,00	0,00	0,00	0,00	10.560,00
RECEITAS (INTRA-ORÇAMENTÁRIAS) (II)	23.854.000,00	23.854.000,00	4.677.617,84	19,60	13.726.404,16	57,54	10.127.595,84
SUBTOTAL DAS RECEITAS (III) = (I + II)	1.023.497.411,00	1.032.172.272,79	159.014.620,21	15,40	469.727.114,89	45,50	562.445.157,90
OPERAÇÕES DE CRÉDITO / REFINANCIAMENTO (IV)	0,00	0,00	0,00	0,00	0,00	0,00	0,00
Operações de Crédito - Mercado Interno	0,00	0,00	0,00	0,00	0,00	0,00	0,00
Mobiliária	0,00	0,00	0,00	0,00	0,00	0,00	0,00
Contratual	0,00	0,00	0,00	0,00	0,00	0,00	0,00
Operações de Crédito - Mercado Externo	0,00	0,00	0,00	0,00	0,00	0,00	0,00
Mobiliária	0,00	0,00	0,00	0,00	0,00	0,00	0,00
Contratual	0,00	0,00	0,00	0,00	0,00	0,00	0,00
TOTAL DAS RECEITAS (V) = (III + IV)	1.023.497.411,00	1.032.172.272,79	159.014.620,21	15,40	469.727.114,89	45,50	562.445.157,90
DÉFICIT (VI)						0,00	
TOTAL COM DÉFICIT (VII) = (V + VI)	1.023.497.411,00	1.032.172.272,79	159.014.620,21	15,40	469.727.114,89	45,50	562.445.157,90
SALDOS DE EXERCÍCIOS ANTERIORES	0,00	0,00	0,00	0,00	0,00	0,00	0,00
Recursos Arrecadados em Exercícios Anteriores - RPPS	0,00	0,00	0,00	0,00	0,00	0,00	0,00
Superávit Financeiro Utilizado para Créditos Adicionais	0,00	10.235.259,10	0,00	0,00	10.235.259,10	100,00	0,00

Santana

CHEFE DO PODER EXECUTIVO : Vinicius Cardoso Claussen da Siva
RESPONSÁVEL PELA CONTABILIDADE : SANDRA REGINA DE SOUZA SANTANA
SIGFIS - Versão 2024

29 julho 2024 14:26:57

MUNICÍPIO DE TERESÓPOLIS
RELATÓRIO RESUMIDO DA EXECUÇÃO ORÇAMENTÁRIA
BALANÇO ORÇAMENTÁRIO

ORÇAMENTOS FISCAL E DA SEGURIDADE SOCIAL

PERÍODO DE REFERÊNCIA : 3º Bimestre / 2024

LRF, Art 52, inciso I, Alíneas "a" e "b" do inciso II e §1º - Anexo 1

R\$1,00

RECEITAS INTRA-ORÇAMENTÁRIAS	PREVISÃO INICIAL	PREVISÃO ATUALIZADA (a)	RECEITAS REALIZADAS				SALDO (a-c)
			No Bimestre (b)	%(b/a)	Até o Bimestre (c)	%(c/a)	
RECEITAS (INTRA-ORÇAMENTÁRIAS) (II)	23.854.000,00	23.854.000,00	4.677.617,84	19,60	13.726.404,16	57,54	10.127.595,84
RECEITAS CORRENTES	23.854.000,00	23.854.000,00	4.677.617,84	19,60	13.726.404,16	57,54	10.127.595,84
IMPOSTOS, TAXAS E CONTRIBUIÇÕES DE MELHORIA	0,00	0,00	0,00	0,00	0,00	0,00	0,00
Impostos	0,00	0,00	0,00	0,00	0,00	0,00	0,00
Taxas	0,00	0,00	0,00	0,00	0,00	0,00	0,00
Contribuição de Melhoria	0,00	0,00	0,00	0,00	0,00	0,00	0,00
CONTRIBUIÇÕES	23.854.000,00	23.854.000,00	4.677.617,84	19,60	13.726.404,16	57,54	10.127.595,84
Contribuições Sociais	23.854.000,00	23.854.000,00	4.677.617,84	19,60	13.726.404,16	57,54	10.127.595,84
Contribuições Econômicas	0,00	0,00	0,00	0,00	0,00	0,00	0,00
Contribuições para Entidades Privadas de Serviço Social e de Formação Profissional	0,00	0,00	0,00	0,00	0,00	0,00	0,00
Contribuição para o Custeio do Serviço de Iluminação Pública	0,00	0,00	0,00	0,00	0,00	0,00	0,00
RECEITA PATRIMONIAL	0,00	0,00	0,00	0,00	0,00	0,00	0,00
Exploração do Patrimônio Imobiliário do Estado	0,00	0,00	0,00	0,00	0,00	0,00	0,00
Valores Mobiliários	0,00	0,00	0,00	0,00	0,00	0,00	0,00
Delegação de Serviços Públicos Mediante Concessão, Permissão, Autorização ou Licença	0,00	0,00	0,00	0,00	0,00	0,00	0,00
Exploração de Recursos Naturais	0,00	0,00	0,00	0,00	0,00	0,00	0,00
Exploração do Patrimônio Intangível	0,00	0,00	0,00	0,00	0,00	0,00	0,00
Cessão de Direitos	0,00	0,00	0,00	0,00	0,00	0,00	0,00
Demais Receitas Patrimoniais	0,00	0,00	0,00	0,00	0,00	0,00	0,00
RECEITA AGROPECUÁRIA	0,00	0,00	0,00	0,00	0,00	0,00	0,00
RECEITA INDUSTRIAL	0,00	0,00	0,00	0,00	0,00	0,00	0,00
RECEITA DE SERVIÇOS	0,00	0,00	0,00	0,00	0,00	0,00	0,00
Serviços Administrativos e Comerciais Gerais	0,00	0,00	0,00	0,00	0,00	0,00	0,00
Serviços e Atividades Referentes à Navegação e ao Transporte	0,00	0,00	0,00	0,00	0,00	0,00	0,00
Serviços e Atividades referentes à Saúde	0,00	0,00	0,00	0,00	0,00	0,00	0,00
Serviços e Atividades Financeiras	0,00	0,00	0,00	0,00	0,00	0,00	0,00
Outros Serviços	0,00	0,00	0,00	0,00	0,00	0,00	0,00
TRANSFERÊNCIAS CORRENTES	0,00	0,00	0,00	0,00	0,00	0,00	0,00
Transferências da União e de suas Entidades	0,00	0,00	0,00	0,00	0,00	0,00	0,00
Transferências dos Estados e do Distrito Federal e de suas Entidades	0,00	0,00	0,00	0,00	0,00	0,00	0,00
Transferências dos Municípios e de suas Entidades	0,00	0,00	0,00	0,00	0,00	0,00	0,00
Transferências de Instituições Privadas	0,00	0,00	0,00	0,00	0,00	0,00	0,00
Transferências de Outras Instituições Públicas	0,00	0,00	0,00	0,00	0,00	0,00	0,00
Transferências do Exterior	0,00	0,00	0,00	0,00	0,00	0,00	0,00
Demais Transferências Correntes	0,00	0,00	0,00	0,00	0,00	0,00	0,00
OUTRAS RECEITAS CORRENTES	0,00	0,00	0,00	0,00	0,00	0,00	0,00
Multas Administrativas, Contratuais e Judiciais	0,00	0,00	0,00	0,00	0,00	0,00	0,00
Indenizações, Restituições e Ressarcimentos	0,00	0,00	0,00	0,00	0,00	0,00	0,00
Bens, Direitos e Valores Incorporados ao Patrimônio Público	0,00	0,00	0,00	0,00	0,00	0,00	0,00
Multas e Juros de Mora das Receitas de Capital	0,00	0,00	0,00	0,00	0,00	0,00	0,00
Demais Receitas Correntes	0,00	0,00	0,00	0,00	0,00	0,00	0,00
RECEITAS DE CAPITAL	0,00	0,00	0,00	0,00	0,00	0,00	0,00
OPERAÇÕES DE CRÉDITO	0,00	0,00	0,00	0,00	0,00	0,00	0,00
Operações de Crédito - Mercado Interno	0,00	0,00	0,00	0,00	0,00	0,00	0,00
Operações de Crédito - Mercado Externo	0,00	0,00	0,00	0,00	0,00	0,00	0,00
ALIENAÇÃO DE BENS	0,00	0,00	0,00	0,00	0,00	0,00	0,00

CHEFE DO PODER EXECUTIVO : Vinicius Cardoso Claussen da Siva
RESPONSÁVEL PELA CONTABILIDADE : SANDRA REGINA DE SOUZA SANTANA
SIGFIS - Versão 2024

29 julho 2024 14:26:57

Santana

[Assinatura]

Continua (3/7)

MUNICÍPIO DE TERESÓPOLIS
RELATÓRIO RESUMIDO DA EXECUÇÃO ORÇAMENTÁRIA
BALANÇO ORÇAMENTÁRIO

ORÇAMENTOS FISCAL E DA SEGURIDADE SOCIAL

PERÍODO DE REFERÊNCIA : 3º Bimestre / 2024

LRF, Art 52, inciso I, Alíneas "a" e "b" do inciso II e §1º - Anexo 1

R\$1,00

RECEITAS INTRA-ORÇAMENTÁRIAS	PREVISÃO INICIAL	PREVISÃO ATUALIZADA (a)	RECEITAS REALIZADAS				SALDO (a-c)
			No Bimestre (b)	%(b/a)	Até o Bimestre (c)	%(c/a)	
Alienação de Bens Móveis	0,00	0,00	0,00	0,00	0,00	0,00	0,00
Alienação de Bens Imóveis	0,00	0,00	0,00	0,00	0,00	0,00	0,00
Alienação de Bens Intangíveis	0,00	0,00	0,00	0,00	0,00	0,00	0,00
AMORTIZAÇÕES DE EMPRÉSTIMOS	0,00	0,00	0,00	0,00	0,00	0,00	0,00
TRANSFERÊNCIAS DE CAPITAL	0,00	0,00	0,00	0,00	0,00	0,00	0,00
Transferências da União e de suas Entidades	0,00	0,00	0,00	0,00	0,00	0,00	0,00
Transferências dos Estados e do Distrito Federal e de suas Entidades	0,00	0,00	0,00	0,00	0,00	0,00	0,00
Transferências dos Municípios e de suas Entidades	0,00	0,00	0,00	0,00	0,00	0,00	0,00
Transferências de Instituições Privadas	0,00	0,00	0,00	0,00	0,00	0,00	0,00
Transferências de Outras Instituições Públicas	0,00	0,00	0,00	0,00	0,00	0,00	0,00
Transferências do Exterior	0,00	0,00	0,00	0,00	0,00	0,00	0,00
Demais Transferências de Capital	0,00	0,00	0,00	0,00	0,00	0,00	0,00
OUTRAS RECEITAS DE CAPITAL	0,00	0,00	0,00	0,00	0,00	0,00	0,00
Integralização do Capital Social	0,00	0,00	0,00	0,00	0,00	0,00	0,00
Remuneração das Disponibilidades do Tesouro	0,00	0,00	0,00	0,00	0,00	0,00	0,00
Resgate de Títulos do Tesouro	0,00	0,00	0,00	0,00	0,00	0,00	0,00
Demais Receitas de Capital	0,00	0,00	0,00	0,00	0,00	0,00	0,00

Santana

MUNICÍPIO DE TERESÓPOLIS
RELATÓRIO RESUMIDO DA EXECUÇÃO ORÇAMENTÁRIA
BALANÇO ORÇAMENTÁRIO
ORÇAMENTOS FISCAL E DA SEGURIDADE SOCIAL
PERÍODO DE REFERÊNCIA : 3º Bimestre / 2024

L.R.F, Art 52, inciso I, Alíneas "a" e "b" do inciso II e §º - Anexo 1

R\$1,00

DESPESAS	Dotação Inicial (d)	Dotação Atualizada (e)	DESPESAS EMPENHADAS		Saldo (g) = (e-f)	DESPESAS LIQUIDADAS		Saldo (i) = (e-h)	DESPESAS PAGAS ATÉ O BIMESTRE (j)
			No Bimestre	Até o Bimestre (f)		No Bimestre	Até o Bimestre (h)		
DESPESAS (EXCETO INTRA-ORÇAMENTÁRIAS) (VIII)	994.673.396,60	1.014.705.901,96	144.715.069,64	544.344.618,04	470.361.283,92	144.068.781,59	437.371.920,59	577.333.981,37	401.455.218,66
DESPESAS CORRENTES	856.898.033,38	888.830.578,04	135.971.678,24	525.529.536,91	363.301.041,13	142.441.004,49	433.120.642,97	455.709.935,07	397.203.941,04
PESSOAL E ENCARGOS SOCIAIS	405.490.343,94	413.901.924,71	71.373.499,53	255.868.914,93	158.033.009,78	77.230.325,55	240.838.439,75	173.063.484,96	208.986.754,85
JUROS E ENCARGOS DA DÍVIDA	800.100,00	721.279,00	50.000,00	327.443,38	393.835,62	85.600,47	253.181,69	468.097,31	253.181,69
OUTRAS DESPESAS CORRENTES	450.607.589,44	474.207.374,33	64.548.178,71	269.333.178,60	204.874.195,73	65.125.078,47	192.029.021,53	282.178.352,80	187.964.004,50
DESPESAS DE CAPITAL	133.275.363,22	125.875.323,92	8.743.391,40	18.815.081,13	107.060.242,79	1.627.771,10	4.251.277,62	121.624.046,30	4.251.277,62
INVESTIMENTOS	115.315.401,48	113.083.562,18	7.593.391,40	15.174.917,27	97.908.644,91	725.872,90	1.567.742,57	111.515.819,61	1.567.742,57
INVERSÕES FINANCEIRAS	12.958.861,74	7.790.661,74	0,00	0,00	7.790.661,74	0,00	0,00	7.790.661,74	0,00
AMORTIZAÇÃO DA DÍVIDA	5.001.100,00	5.001.100,00	1.150.000,00	3.640.163,86	1.360.936,14	901.904,20	2.683.535,05	2.317.564,95	2.683.535,05
RESERVA DE CONTINGÊNCIA	4.500.000,00	0,00	0,00	0,00	0,00	0,00	0,00	0,00	0,00
DESPESAS (INTRA-ORÇAMENTÁRIAS) (IX)	28.876.774,40	27.992.190,40	1.747.750,57	16.655.807,89	11.336.392,51	4.992.344,06	14.826.255,04	13.165.935,36	12.544.402,83
SUBTOTAL DAS DESPESAS (X) = (VIII + IX)	1.023.550.171,00	1.042.698.092,36	146.462.820,21	561.000.425,93	481.697.666,43	149.061.125,65	452.198.175,63	590.499.916,73	413.999.621,49
AMORTIZAÇÃO DA DÍVIDA / FINANCIAMENTO (X)	0,00	0,00	0,00	0,00	0,00	0,00	0,00	0,00	0,00
Amortização da Dívida Interna	0,00	0,00	0,00	0,00	0,00	0,00	0,00	0,00	0,00
Dívida Mobiliária	0,00	0,00	0,00	0,00	0,00	0,00	0,00	0,00	0,00
Dívida Contratual	0,00	0,00	0,00	0,00	0,00	0,00	0,00	0,00	0,00
Amortização da Dívida Externa	0,00	0,00	0,00	0,00	0,00	0,00	0,00	0,00	0,00
Dívida Mobiliária	0,00	0,00	0,00	0,00	0,00	0,00	0,00	0,00	0,00
Dívida Contratual	0,00	0,00	0,00	0,00	0,00	0,00	0,00	0,00	0,00
TOTAL DAS DESPESAS (XII) = (X + XI)	1.023.550.171,00	1.042.698.092,36	146.462.820,21	561.000.425,93	481.697.666,43	149.061.125,65	452.198.175,63	590.499.916,73	413.999.621,49
SUPERÁVIT (XIII)									
TOTAL COM SUPERÁVIT (XIV) = (XII + XIII)	1.023.550.171,00	1.042.698.092,36	146.462.820,21	561.000.425,93	481.697.666,43	149.061.125,65	469.727.114,89	572.970.977,47	469.727.114,89
RESERVA DO RPPS	0,00	0,00	0,00	0,00	0,00	0,00	0,00	0,00	0,00

Santana

CHEFE DO PODER EXECUTIVO : Vinicius Cardoso Clausen da Silva
RESPONSÁVEL PELA CONTABILIDADE : SANDRA REGINA DE SOUZA SANTANA
SIGFIS - Versão 2024

MUNICÍPIO DE TERESÓPOLIS
 RELATÓRIO RESUMIDO DA EXECUÇÃO ORÇAMENTÁRIA
BALANÇO ORÇAMENTÁRIO
 ORÇAMENTOS FISCAL E DA SEGURIDADE SOCIAL
 PERÍODO DE REFERÊNCIA : 3º Bimestre / 2024

LRF, Art 52, inciso I, Alíneas "a" e "b" do inciso II e §1º - Anexo 1

R\$1,00

DESPESAS INTRA-ORÇAMENTÁRIAS	DOTAÇÃO INICIAL (d)	DOTAÇÃO ATUALIZADA (e)	DESPESAS EMPENHADAS (f)		SALDO (g) = (e-f)	DESPESAS LIQUIDADAS (h)		SALDO (i) = (e-h)	DESPESAS PAGAS ATÉ O BIMESTRE (j)
			No Bimestre	Até o Bimestre		No Bimestre	Até o Bimestre		
DESPESAS (INTRA-ORÇAMENTÁRIAS) (IX)	28.876.774,40	27.992.190,40	1.747.750,57	16.655.807,89	11.336.382,51	4.992.344,06	14.826.255,04	13.165.935,36	12.544.402,83
DESPESAS CORRENTES	28.876.774,40	27.992.190,40	1.747.750,57	16.655.807,89	11.336.382,51	4.992.344,06	14.826.255,04	13.165.935,36	12.544.402,83
PESSOAL E ENCARGOS SOCIAIS	28.876.774,40	27.992.190,40	1.747.750,57	16.655.807,89	11.336.382,51	4.992.344,06	14.826.255,04	13.165.935,36	12.544.402,83
JUROS E ENCARGOS DA DÍVIDA	0,00	0,00	0,00	0,00	0,00	0,00	0,00	0,00	0,00
OUTRAS DESPESAS CORRENTES	0,00	0,00	0,00	0,00	0,00	0,00	0,00	0,00	0,00
DESPESAS DE CAPITAL	0,00	0,00	0,00	0,00	0,00	0,00	0,00	0,00	0,00
INVESTIMENTOS	0,00	0,00	0,00	0,00	0,00	0,00	0,00	0,00	0,00
INVERSÕES FINANCEIRAS	0,00	0,00	0,00	0,00	0,00	0,00	0,00	0,00	0,00
AMORTIZAÇÃO DA DÍVIDA	0,00	0,00	0,00	0,00	0,00	0,00	0,00	0,00	0,00
RESERVA DE CONTIGÊNCIA	0,00	0,00	0,00	0,00	0,00	0,00	0,00	0,00	0,00

Santana
 Sandra Regina de Souza Santana
 Contadora

Diretora do Departamento de Contabilidade
 Matrícula PMT n° 1-06630-8
 CRC-RJ n° 079136/O-7

Vinicius C. Claussen da Silva
 Vinicius C. Claussen da Silva
 Prefeito
 Matrícula 17461-6


MUNICÍPIO DE TERESÓPOLIS
RELATÓRIO RESUMIDO DA EXECUÇÃO ORÇAMENTÁRIA
BALANÇO ORÇAMENTÁRIO
ORÇAMENTOS FISCAL E DA SEGURIDADE SOCIAL
PERÍODO DE REFERÊNCIA : 3º Bimestre / 2024

LRP, Art 52, inciso I, Alíneas "a" e "b" do inciso II e §1º - Anexo 1

R\$1,00

Nota Explicativa:

Dados extraídos dos Relatórios gerados pelo SICONFI através da MSC Agregada.


Sandra Regina de Souza Santana
Contadora
Diretora do Departamento de Contabilidade
Matrícula PMT n° 1-06630-8
CRC-RJ n° 079136/O-7


Vinícius C. Claussen da Silva
Prefeito
Matr. n.º 17461-6

MUNICÍPIO DE TERESÓPOLIS
RELATÓRIO RESUMIDO DA EXECUÇÃO ORÇAMENTÁRIA
DEMONSTRATIVO DA EXECUÇÃO DAS DESPESAS POR FUNÇÃO / SUBFUNÇÃO
ORÇAMENTOS FISCAL E DA SEGURIDADE SOCIAL
PERÍODO DE REFERÊNCIA : 3º Bimestre / 2024

RREO - Anexo 2 (LRF, Art. 52, inciso II, alínea "c")

R\$1,00

FUNÇÃO/SUBFUNÇÃO	DOTAÇÃO INICIAL	DOTAÇÃO ATUALIZADA (a)	DESPESAS EMPENHADAS		SALDO (c) = (a-b)	DESPESAS LIQUIDADAS		SALDO (e) = (a-d)
			No Bimestre (b)	Até o Bimestre (b)		No Bimestre (d)	Até o Bimestre (d)	
DESPESAS (EXCETO INTRA-ORÇAMENTÁRIAS) (I)	994.673.396,60	1.014.705.901,96	144.715.069,64	544.344.618,04	470.361.283,92	144.068.791,59	437.371.920,59	577.333.981,37
LEGISLATIVA	23.237.799,59	23.237.799,59	134.692,60	22.671.266,78	566.532,81	3.830.767,62	13.081.347,32	10.155.352,27
Ação Legislativa	900,00	900,00	0,00	0,00	900,00	0,00	0,00	900,00
Controle Externo	0,00	0,00	0,00	0,00	0,00	0,00	0,00	0,00
Administração Geral	23.236.699,59	23.236.699,59	134.692,60	22.671.266,78	565.432,81	3.830.767,62	13.081.347,32	10.155.352,27
Demais Subfunções	200,00	200,00	0,00	0,00	200,00	0,00	0,00	200,00
JUDICIÁRIA	0,00	0,00	0,00	0,00	0,00	0,00	0,00	0,00
Ação Judiciária	0,00	0,00	0,00	0,00	0,00	0,00	0,00	0,00
Defesa do Interesse Público no Processo Judiciário	0,00	0,00	0,00	0,00	0,00	0,00	0,00	0,00
Administração Geral	0,00	0,00	0,00	0,00	0,00	0,00	0,00	0,00
Demais Subfunções	0,00	0,00	0,00	0,00	0,00	0,00	0,00	0,00
ESSENCIAL A JUSTIÇA	0,00	0,00	0,00	0,00	0,00	0,00	0,00	0,00
Defesa da Ordem Jurídica	0,00	0,00	0,00	0,00	0,00	0,00	0,00	0,00
Representação Judicial e Extrajudicial	0,00	0,00	0,00	0,00	0,00	0,00	0,00	0,00
Administração Geral	0,00	0,00	0,00	0,00	0,00	0,00	0,00	0,00
Demais Subfunções	0,00	0,00	0,00	0,00	0,00	0,00	0,00	0,00
ADMINISTRAÇÃO	54.903.954,55	52.044.926,05	8.327.273,21	27.976.016,34	24.068.909,71	7.307.020,52	18.448.673,53	33.596.252,52
Planejamento e Orçamento	0,00	0,00	0,00	0,00	0,00	0,00	0,00	0,00
Administração Geral	41.363.899,67	44.923.762,54	7.737.835,40	25.943.277,75	18.980.484,79	7.122.529,58	18.137.920,07	26.785.842,47
Administração Financeira	0,00	0,00	0,00	0,00	0,00	0,00	0,00	0,00
Controle Interno	1.062.956,00	1.062.956,00	59.767,48	197.382,31	865.573,69	38.790,94	165.053,46	897.902,54
Normatização e Fiscalização	0,00	0,00	0,00	0,00	0,00	0,00	0,00	0,00
Tecnologia da Informação	0,00	0,00	0,00	0,00	0,00	0,00	0,00	0,00
Ordenamento Territorial	0,00	0,00	0,00	0,00	0,00	0,00	0,00	0,00
Formação de Recursos Humanos	0,00	0,00	0,00	0,00	0,00	0,00	0,00	0,00
Administração de Receitas	1.627.000,00	1.507.978,63	0,00	1.073.100,00	434.878,63	145.700,00	145.700,00	1.362.278,63
Administração de Concessões	0,00	0,00	0,00	0,00	0,00	0,00	0,00	0,00
Comunicação Social	0,00	0,00	0,00	0,00	0,00	0,00	0,00	0,00

CHEFE DO PODER EXECUTIVO : Vinicius Cardoso Clausen da Silva
RESPONSÁVEL PELA CONTABILIDADE : SANDRA REGINA DE SOUZA SANTANA
SIGFIS - Versão 2024

Santana

29 julho 2024 14:26:59

MUNICÍPIO DE TERESÓPOLIS
RELATÓRIO RESUMIDO DA EXECUÇÃO ORÇAMENTÁRIA
DEMONSTRATIVO DA EXECUÇÃO DAS DESPESAS POR FUNÇÃO / SUBFUNÇÃO
ORÇAMENTOS FISCAL E DA SEGURIDADE SOCIAL
PERÍODO DE REFERÊNCIA : 3º Bimestre / 2024

RREO - Anexo 2 (LRF, Art. 52, inciso II, alínea "c")

R\$1,00

FUNÇÃO/SUBFUNÇÃO	DOTAÇÃO INICIAL	DOTAÇÃO ATUALIZADA	DESPESAS EMPENHADAS		SALDO (c) = (a-b)	DESPESAS LIQUIDADAS		SALDO (e) = (a-d)
			No Bimestre	Até o Bimestre (b)		(b/total b)	No Bimestre	
Demais Subfunções	10.850.098,88	4.550.228,88	529.670,33	762.256,28	0,13	0,00	0,00	4.550.228,88
DEFESA NACIONAL	0,00	0,00	0,00	0,00	0,00	0,00	0,00	0,00
Defesa Aérea	0,00	0,00	0,00	0,00	0,00	0,00	0,00	0,00
Defesa Naval	0,00	0,00	0,00	0,00	0,00	0,00	0,00	0,00
Defesa Terrestre	0,00	0,00	0,00	0,00	0,00	0,00	0,00	0,00
Administração Geral	0,00	0,00	0,00	0,00	0,00	0,00	0,00	0,00
Demais Subfunções	0,00	0,00	0,00	0,00	0,00	0,00	0,00	0,00
SEGURANÇA PÚBLICA	15.792.358,54	16.536.535,14	1.709.443,92	6.480.672,79	1,15	10.055.862,35	5.053.670,40	11.482.864,74
Policimento	414.600,00	409.500,00	0,00	6.840,00	0,00	402.660,00	0,00	409.500,00
Defesa Civil	4.208.392,00	4.716.297,19	402.448,26	1.148.532,68	0,20	3.567.764,51	1.140.033,84	3.576.263,35
Informação e Inteligência	0,00	0,00	0,00	0,00	0,00	0,00	0,00	0,00
Administração Geral	8.335.000,00	8.576.371,41	1.302.072,81	3.891.713,71	0,69	4.684.657,70	3.891.713,71	4.684.657,70
Demais Subfunções	2.834.366,54	2.834.366,54	4.922,85	1.433.586,40	0,25	1.400.780,14	4.922,85	2.812.443,69
RELAÇÕES EXTERIORES	0,00	0,00	0,00	0,00	0,00	0,00	0,00	0,00
Relações Diplomáticas	0,00	0,00	0,00	0,00	0,00	0,00	0,00	0,00
Cooperação Internacional	0,00	0,00	0,00	0,00	0,00	0,00	0,00	0,00
Administração Geral	0,00	0,00	0,00	0,00	0,00	0,00	0,00	0,00
Demais Subfunções	0,00	0,00	0,00	0,00	0,00	0,00	0,00	0,00
ASSISTÊNCIA SOCIAL	22.518.253,70	23.412.106,64	3.200.258,98	12.360.443,97	2,20	11.051.662,67	9.293.444,70	14.118.661,94
Assistência ao Idoso	0,00	0,00	0,00	0,00	0,00	0,00	0,00	0,00
Assistência ao Portador de Deficiência	0,00	0,00	0,00	0,00	0,00	0,00	0,00	0,00
Assistência à Criança e ao Adolescente	1.553.578,56	1.432.018,41	38.124,00	315.190,00	0,05	1.116.828,41	315.190,00	1.116.828,41
Assistência Comunitária	20.939.375,14	21.954.788,23	3.162.134,98	12.045.253,97	2,14	9.909.534,26	8.978.254,70	12.976.533,53
Administração Geral	0,00	0,00	0,00	0,00	0,00	0,00	0,00	0,00
Demais Subfunções	25.300,00	25.300,00	0,00	0,00	0,00	25.300,00	0,00	25.300,00
PREVIDÊNCIA SOCIAL	136.633.000,00	136.633.000,00	26.198.602,55	83.856.260,06	14,94	52.776.739,94	83.608.750,35	53.024.249,65
Previdência Básica	0,00	0,00	0,00	0,00	0,00	0,00	0,00	0,00
Previdência do Regime Estatutário	135.430.000,00	135.430.000,00	26.193.893,07	83.442.043,72	14,87	51.987.956,28	83.442.043,72	51.987.956,28

CHIEFE DO PODER EXECUTIVO: Vinicius Cardoso Clausen da Silva
RESPONSÁVEL PELA CONTABILIDADE: SANDRA REGINA DE SOUZA SANTANA
SIGFIS - Versão 2024

29 julho 2024 14:26:59



MUNICÍPIO DE TERESÓPOLIS
RELATÓRIO RESUMIDO DA EXECUÇÃO ORÇAMENTÁRIA
DEMONSTRATIVO DA EXECUÇÃO DAS DESPESAS POR FUNÇÃO / SUBFUNÇÃO
ORÇAMENTOS FISCAL E DA SEGURIDADE SOCIAL
PERÍODO DE REFERÊNCIA : 3º Bimestre / 2024

RREO - Anexo 2 (LRF, Art. 52, inciso II, alínea "c")

R\$1,00

FUNÇÃO/SUBFUNÇÃO	DOTAÇÃO INICIAL	DOTAÇÃO ATUALIZADA (a)	DESPESAS EMPENHADAS (b)		SALDO (c) = (a-b)	DESPESAS LIQUIDADAS (d)		SALDO (e) = (a-d)
			No Bimestre	Até o Bimestre (b)		No Bimestre	Até o Bimestre (d)	
				(b/total b)			(d/total d)	
Previdência Complementar	0,00	0,00	0,00	0,00	0,00	0,00	0,00	0,00
Previdência Especial	0,00	0,00	0,00	0,00	0,00	0,00	0,00	0,00
Administração Geral	1.024.800,00	1.024.800,00	4.709,48	414.216,34	610.583,66	77.832,27	166.706,63	858.093,37
Demais Subfunções	178.200,00	178.200,00	0,00	0,00	178.200,00	0,00	0,00	178.200,00
SAÚDE	285.039.724,16	289.110.859,24	42.193.735,25	151.386.724,77	137.724.134,47	41.994.046,96	124.596.216,95	164.514.642,29
Atenção Básica	31.063.581,04	36.825.613,21	6.114.318,32	17.176.005,25	19.649.607,96	5.755.869,47	14.639.127,43	22.186.485,78
Assistência Hospitalar e Ambulatorial	178.421.477,00	176.429.098,35	28.092.832,74	96.988.133,22	79.440.965,13	30.412.442,75	85.581.039,38	90.848.058,97
Suporte Profilático e Terapêutico	3.620.700,00	3.620.700,00	127.125,20	1.007.189,30	2.613.510,70	147.007,14	423.231,94	3.197.468,05
Vigilância Sanitária	200.000,00	200.000,00	0,00	0,00	200.000,00	0,00	0,00	200.000,00
Vigilância Epidemiológica	7.607.393,00	7.347.393,00	832.529,65	3.737.363,34	3.610.029,66	832.529,65	3.659.239,40	3.688.153,60
Alimentação e Nutrição	0,00	0,00	0,00	0,00	0,00	0,00	0,00	0,00
Administração Geral	64.126.573,12	64.688.054,68	7.026.929,34	32.478.033,66	32.210.021,02	4.846.197,95	20.293.578,80	44.394.475,88
Demais Subfunções	0,00	0,00	0,00	0,00	0,00	0,00	0,00	0,00
TRABALHO	1.970.142,16	1.755.970,16	47.150,28	347.998,70	1.407.971,46	63.827,93	280.124,05	1.475.846,11
Proteção e Benefícios ao Trabalhador	0,00	0,00	0,00	0,00	0,00	0,00	0,00	0,00
Relações de Trabalho	0,00	0,00	0,00	0,00	0,00	0,00	0,00	0,00
Empregabilidade	0,00	0,00	0,00	0,00	0,00	0,00	0,00	0,00
Fomento ao Trabalho	1.970.142,16	1.755.970,16	47.150,28	347.998,70	1.407.971,46	63.827,93	280.124,05	1.475.846,11
Administração Geral	0,00	0,00	0,00	0,00	0,00	0,00	0,00	0,00
Demais Subfunções	0,00	0,00	0,00	0,00	0,00	0,00	0,00	0,00
EDUCAÇÃO	238.205.296,32	244.226.513,67	33.113.383,04	132.038.594,40	112.187.919,27	35.206.849,13	93.975.297,98	150.251.215,69
Ensino Fundamental	183.396.663,42	186.574.765,13	25.646.769,45	103.489.394,00	83.085.371,13	28.491.217,39	75.597.347,77	110.977.417,36
Ensino Médio	0,00	0,00	0,00	0,00	0,00	0,00	0,00	0,00
Ensino Profissional	0,00	0,00	0,00	0,00	0,00	0,00	0,00	0,00
Ensino Superior	0,00	0,00	0,00	0,00	0,00	0,00	0,00	0,00
Educação Infantil	53.299.122,23	55.621.100,87	6.601.765,19	27.343.032,35	28.278.068,52	6.652.528,82	18.281.483,29	37.339.617,58
Educação de Jovens e Adultos	355.724,40	355.724,40	0,00	127.591,15	228.133,25	50.130,92	50.130,92	305.593,48
Educação Especial	489.759,95	489.759,95	0,00	10.162,40	479.597,55	622,93	1.555,31	488.204,64

Santana

CHEFE DO PODER EXECUTIVO : Vinicius Cardoso Claussen da Silva
 RESPONSÁVEL PELA CONTABILIDADE : SANDRA REGINA DE SOUZA SANTANA
 SIGFIS - Versão 2024

29 julho 2024 14:26:59

MUNICÍPIO DE TERESÓPOLIS
RELATÓRIO RESUMIDO DA EXECUÇÃO ORÇAMENTÁRIA
DEMONSTRATIVO DA EXECUÇÃO DAS DESPESAS POR FUNÇÃO / SUBFUNÇÃO
ORÇAMENTOS FISCAL E DA SEGURIDADE SOCIAL
PERÍODO DE REFERÊNCIA : 3º Bimestre / 2024

RREO - Anexo 2 (LRF, Art. 52, inciso II, alínea "c")

R\$1,00

FUNÇÃO/SUBFUNÇÃO	DOTAÇÃO INICIAL	DOTAÇÃO ATUALIZADA (a)	DESPESAS EMPENHADAS		SALDO (c) = (a-b)	DESPESAS LIQUIDADAS		SALDO (e) = (a-d)
			No Bimestre (b)	Até o Bimestre (b)		No Bimestre (d)	Até o Bimestre (d)	
Educação Básica	0,00	0,00	0,00	0,00	0,00	0,00	0,00	0,00
Administração Geral	664.026,32	1.185.163,32	864.848,40	1.068.414,50	116.748,82	12.349,07	44.780,69	1.140.382,63
Demais Subfunções	0,00	0,00	0,00	0,00	0,00	0,00	0,00	0,00
CULTURA	2.683.196,84	3.827.076,12	126.888,54	684.701,60	3.142.374,52	200.619,27	646.159,34	3.180.916,78
Patrimônio Histórico, Artístico e Arqueológico	0,00	0,00	0,00	0,00	0,00	0,00	0,00	0,00
Difusão Cultural	2.683.196,84	3.827.076,12	126.888,54	684.701,60	3.142.374,52	200.619,27	646.159,34	3.180.916,78
Administração Geral	0,00	0,00	0,00	0,00	0,00	0,00	0,00	0,00
Demais Subfunções	0,00	0,00	0,00	0,00	0,00	0,00	0,00	0,00
DIREITOS DA CIDADANIA	643.300,00	669.300,00	76.832,07	348.143,45	321.156,55	78.104,07	333.247,03	336.052,97
Custódia e Reintegração Social	0,00	0,00	0,00	0,00	0,00	0,00	0,00	0,00
Direitos Individuais, Coletivos e Difusos	0,00	0,00	0,00	0,00	0,00	0,00	0,00	0,00
Assistência aos Povos Indígenas	0,00	0,00	0,00	0,00	0,00	0,00	0,00	0,00
Administração Geral	643.300,00	669.300,00	76.832,07	348.143,45	321.156,55	78.104,07	333.247,03	336.052,97
Demais Subfunções	0,00	0,00	0,00	0,00	0,00	0,00	0,00	0,00
URBANISMO	102.264.608,67	107.272.932,73	11.137.925,01	28.900.417,19	78.372.515,54	6.032.346,79	15.245.146,54	92.027.786,19
Infra-Estrutura Urbana	99.696.222,27	104.704.546,33	11.137.925,01	28.900.417,19	75.804.129,14	6.032.346,79	15.245.146,54	89.459.399,79
Serviços Urbanos	0,00	0,00	0,00	0,00	0,00	0,00	0,00	0,00
Transportes Coletivos Urbanos	0,00	0,00	0,00	0,00	0,00	0,00	0,00	0,00
Administração Geral	0,00	0,00	0,00	0,00	0,00	0,00	0,00	0,00
Demais Subfunções	2.568.386,40	2.568.386,40	0,00	0,00	2.568.386,40	0,00	0,00	2.568.386,40
HABITAÇÃO	251.100,00	1.100,00	0,00	0,00	1.100,00	0,00	0,00	1.100,00
Habitação Rural	0,00	0,00	0,00	0,00	0,00	0,00	0,00	0,00
Habitação Urbana	251.100,00	1.100,00	0,00	0,00	1.100,00	0,00	0,00	1.100,00
Administração Geral	0,00	0,00	0,00	0,00	0,00	0,00	0,00	0,00
Demais Subfunções	0,00	0,00	0,00	0,00	0,00	0,00	0,00	0,00
SANEAMENTO	0,00	0,00	0,00	0,00	0,00	0,00	0,00	0,00
Saneamento Básico Rural	0,00	0,00	0,00	0,00	0,00	0,00	0,00	0,00
Saneamento Básico Urbano	0,00	0,00	0,00	0,00	0,00	0,00	0,00	0,00

CHEFE DO PODER EXECUTIVO : Vinicius Cardoso Claussen da Silva
RESPONSÁVEL PELA CONTABILIDADE : SANDRA REGINA DE SOUZA SANTANA
SIGFIS - Versão 2024

29 julho 2024 14:26:59

MUNICÍPIO DE TERESÓPOLIS
 RELATÓRIO RESUMIDO DA EXECUÇÃO ORÇAMENTÁRIA
DEMONSTRATIVO DA EXECUÇÃO DAS DESPESAS POR FUNÇÃO / SUBFUNÇÃO
 ORÇAMENTOS FISCAL E DA SEGURIDADE SOCIAL
 PERÍODO DE REFERÊNCIA : 3º Bimestre / 2024

RREO - Anexo 2 (LRF, Art. 52, inciso II, alínea "c")

R\$1,00

FUNÇÃO/SUBFUNÇÃO	DOTAÇÃO INICIAL	DOTAÇÃO ATUALIZADA (a)	DESPESAS EMPENHADAS		SALDO (c) = (a-b)	DESPESAS LIQUIDADAS		SALDO (e) = (a-d)
			No Bimestre (b)	Até o Bimestre (b)		No Bimestre (d)	Até o Bimestre (d)	
				(b/total b)			(d/total d)	
Administração Geral	0,00	0,00	0,00	0,00	0,00	0,00	0,00	0,00
Demais Subfunções	0,00	0,00	0,00	0,00	0,00	0,00	0,00	0,00
GESTÃO AMBIENTAL	18.940.416,67	19.347.300,26	3.026.115,89	7.406.875,28	1,32	2.205.240,15	5.719.750,90	13.627.549,36
Preservação e Conservação Ambiental	18.715.975,62	19.232.859,21	3.026.115,89	7.406.875,28	1,32	2.205.240,15	5.719.750,90	13.513.109,31
Controle Ambiental	224.441,05	114.441,05	0,00	0,00	0,00	0,00	0,00	114.441,05
Recuperação de Áreas Degradadas	0,00	0,00	0,00	0,00	0,00	0,00	0,00	0,00
Recursos Hídricos	0,00	0,00	0,00	0,00	0,00	0,00	0,00	0,00
Meteorologia	0,00	0,00	0,00	0,00	0,00	0,00	0,00	0,00
Administração Geral	0,00	0,00	0,00	0,00	0,00	0,00	0,00	0,00
Demais Subfunções	0,00	0,00	0,00	0,00	0,00	0,00	0,00	0,00
CIÊNCIA E TECNOLOGIA	1.708.400,00	1.578.400,00	96.652,66	832.871,53	0,14	37.716,17	161.203,19	1.417.196,81
Desenvolvimento Científico	0,00	0,00	0,00	0,00	0,00	0,00	0,00	0,00
Desenvolvimento Tecnológico e Engenharia	0,00	0,00	0,00	0,00	0,00	0,00	0,00	0,00
Difusão do Conhecimento Científico e Tecnológico	0,00	0,00	0,00	0,00	0,00	0,00	0,00	0,00
Administração Geral	1.708.400,00	1.578.400,00	96.652,66	832.871,53	0,14	37.716,17	161.203,19	1.417.196,81
Demais Subfunções	0,00	0,00	0,00	0,00	0,00	0,00	0,00	0,00
AGRICULTURA	7.110.711,85	7.075.211,64	501.283,30	1.650.956,20	0,29	503.932,00	1.522.771,67	5.552.439,97
Abastecimento	0,00	0,00	0,00	0,00	0,00	0,00	0,00	0,00
Extensão Rural	3.732.879,45	3.447.294,84	0,00	113.033,53	0,02	1.700,00	2.570,00	3.444.724,84
Irrigação	0,00	0,00	0,00	0,00	0,00	0,00	0,00	0,00
Promoção da Produção Agropecuária	0,00	0,00	0,00	0,00	0,00	0,00	0,00	0,00
Defesa Agropecuária	33.359,20	33.359,20	0,00	0,00	0,00	0,00	0,00	33.359,20
Administração Geral	3.344.473,20	3.594.557,60	501.283,30	1.537.922,67	0,27	502.232,00	1.520.201,67	2.074.355,93
Demais Subfunções	0,00	0,00	0,00	0,00	0,00	0,00	0,00	0,00
ORGANIZAÇÃO AGRÁRIA	0,00	0,00	0,00	0,00	0,00	0,00	0,00	0,00
Reforma Agrária	0,00	0,00	0,00	0,00	0,00	0,00	0,00	0,00
Colonização	0,00	0,00	0,00	0,00	0,00	0,00	0,00	0,00
Administração Geral	0,00	0,00	0,00	0,00	0,00	0,00	0,00	0,00

CHEFE DO PODER EXECUTIVO : Vinicius Cardoso Claussen da Silva
 RESPONSÁVEL PELA CONTABILIDADE : SANDRA REGINA DE SOUZA SANTANA
 SIGFIS - Versão 2024

29 julho 2024 14:26:59

MUNICÍPIO DE TERESÓPOLIS
RELATÓRIO RESUMIDO DA EXECUÇÃO ORÇAMENTÁRIA
DEMONSTRATIVO DA EXECUÇÃO DAS DESPESAS POR FUNÇÃO / SUBFUNÇÃO
ORÇAMENTOS FISCAL E DA SEGURIDADE SOCIAL
PERÍODO DE REFERÊNCIA : 3º Bimestre / 2024

RREO - Anexo 2 (LRF, Art. 52, inciso II, alínea "c")

R\$1,00

FUNÇÃO/SUBFUNÇÃO	DOTAÇÃO INICIAL	DOTAÇÃO ATUALIZADA (a)	DESPESAS EMPENHADAS		SALDO (c) = (a-b)	DESPESAS LIQUIDADAS		SALDO (e) = (a-d)
			Até o Bimestre (b)			Até o Bimestre (d)		
			No Bimestre	(b/total b)		No Bimestre	(d/total d)	
Demais Subfunções	0,00	0,00	0,00	0,00	0,00	0,00	0,00	0,00
INDÚSTRIA	0,00	0,00	0,00	0,00	0,00	0,00	0,00	0,00
Promoção Industrial	0,00	0,00	0,00	0,00	0,00	0,00	0,00	0,00
Produção Industrial	0,00	0,00	0,00	0,00	0,00	0,00	0,00	0,00
Mineração	0,00	0,00	0,00	0,00	0,00	0,00	0,00	0,00
Propriedade Industrial	0,00	0,00	0,00	0,00	0,00	0,00	0,00	0,00
Normalização e Qualidade	0,00	0,00	0,00	0,00	0,00	0,00	0,00	0,00
Administração Geral	0,00	0,00	0,00	0,00	0,00	0,00	0,00	0,00
Demais Subfunções	0,00	0,00	0,00	0,00	0,00	0,00	0,00	0,00
COMÉRCIO E SERVIÇOS	2.437.477,76	2.207.477,76	116.829,92	1.255.231,56	952.246,20	246.748,62	988.907,08	1.218.570,68
Promoção Comercial	0,00	0,00	0,00	0,00	0,00	0,00	0,00	0,00
Comercialização	0,00	0,00	0,00	0,00	0,00	0,00	0,00	0,00
Comércio Exterior	0,00	0,00	0,00	0,00	0,00	0,00	0,00	0,00
Serviços Financeiros	0,00	0,00	0,00	0,00	0,00	0,00	0,00	0,00
Turismo	2.437.477,76	2.207.477,76	116.829,92	1.255.231,56	952.246,20	246.748,62	988.907,08	1.218.570,68
Administração Geral	0,00	0,00	0,00	0,00	0,00	0,00	0,00	0,00
Demais Subfunções	0,00	0,00	0,00	0,00	0,00	0,00	0,00	0,00
COMUNICAÇÕES	300,00	1.300,00	0,00	0,00	1.300,00	0,00	0,00	1.300,00
Comunicações Postais	0,00	0,00	0,00	0,00	0,00	0,00	0,00	0,00
Telecomunicações	0,00	0,00	0,00	0,00	0,00	0,00	0,00	0,00
Administração Geral	300,00	1.300,00	0,00	0,00	1.300,00	0,00	0,00	1.300,00
Demais Subfunções	0,00	0,00	0,00	0,00	0,00	0,00	0,00	0,00
ENERGIA	0,00	0,00	0,00	0,00	0,00	0,00	0,00	0,00
Conservação de Energia	0,00	0,00	0,00	0,00	0,00	0,00	0,00	0,00
Energia Elétrica	0,00	0,00	0,00	0,00	0,00	0,00	0,00	0,00
Combustíveis Minerais	0,00	0,00	0,00	0,00	0,00	0,00	0,00	0,00
Biocombustíveis	0,00	0,00	0,00	0,00	0,00	0,00	0,00	0,00
Administração Geral	0,00	0,00	0,00	0,00	0,00	0,00	0,00	0,00

CHEFE DO PODER EXECUTIVO : Vinicius Cardoso Claussen da Silva
 RESPONSÁVEL PELA CONTABILIDADE : SANDRA REGINA DE SOUZA SANTANA
 SIGFIS - Versão 2024

Santana

29, julho 2024 14:26:59

MUNICÍPIO DE TERESÓPOLIS
RELATÓRIO RESUMIDO DA EXECUÇÃO ORÇAMENTÁRIA
DEMONSTRATIVO DA EXECUÇÃO DAS DESPESAS POR FUNÇÃO / SUBFUNÇÃO
ORÇAMENTOS FISCAL E DA SEGURIDADE SOCIAL
PERÍODO DE REFERÊNCIA : 3º Bimestre / 2024

RREO - Anexo 2 (LRF, Art. 52, inciso II, alínea "c")

R\$1,00

FUNÇÃO/SUBFUNÇÃO	DOTAÇÃO INICIAL	DOTAÇÃO ATUALIZADA (a)	DESPESAS EMPENHADAS		SALDO (c) = (a-b)	DESPESAS LIQUIDADAS		SALDO (e) = (a-d)
			No Bimestre	Até o Bimestre (b)		No Bimestre	Até o Bimestre (d)	
Demais Subfunções	0,00	0,00	0,00	0,00	0,00	0,00	0,00	0,00
TRANSPORTE	0,00	0,00	0,00	0,00	0,00	0,00	0,00	0,00
Transporte Aéreo	0,00	0,00	0,00	0,00	0,00	0,00	0,00	0,00
Transporte Rodoviário	0,00	0,00	0,00	0,00	0,00	0,00	0,00	0,00
Transporte Ferroviário	0,00	0,00	0,00	0,00	0,00	0,00	0,00	0,00
Transporte Hidroviário	0,00	0,00	0,00	0,00	0,00	0,00	0,00	0,00
Transportes Especiais	0,00	0,00	0,00	0,00	0,00	0,00	0,00	0,00
Administração Geral	0,00	0,00	0,00	0,00	0,00	0,00	0,00	0,00
Demais Subfunções	0,00	0,00	0,00	0,00	0,00	0,00	0,00	0,00
DESPORTO E LAZER	4.236.280,59	3.461.180,49	104.584,14	725.953,22	2.735.227,27	158.948,47	696.668,25	2.764.512,24
Desporto de Rendimento	0,00	0,00	0,00	0,00	0,00	0,00	0,00	0,00
Desporto Comunitário	4.236.280,59	3.461.180,49	104.584,14	725.953,22	2.735.227,27	158.948,47	696.668,25	2.764.512,24
Lazer	0,00	0,00	0,00	0,00	0,00	0,00	0,00	0,00
Administração Geral	0,00	0,00	0,00	0,00	0,00	0,00	0,00	0,00
Demais Subfunções	0,00	0,00	0,00	0,00	0,00	0,00	0,00	0,00
ENCARGOS ESPECIAIS	71.597.075,20	82.306.912,47	14.603.418,28	65.421.490,20	16.885.422,27	14.987.080,48	63.720.541,31	18.586.371,16
Refinanciamento da Dívida Interna	0,00	0,00	0,00	0,00	0,00	0,00	0,00	0,00
Refinanciamento da Dívida Externa	0,00	0,00	0,00	0,00	0,00	0,00	0,00	0,00
Serviço da Dívida Interna	5.801.000,00	5.722.179,00	1.200.000,00	3.967.607,24	1.754.571,76	987.504,67	2.936.716,74	2.785.462,26
Serviço da Dívida Externa	0,00	0,00	0,00	0,00	0,00	0,00	0,00	0,00
Transferências	0,00	0,00	0,00	0,00	0,00	0,00	0,00	0,00
Outros Encargos Especiais	65.796.075,20	76.584.733,47	13.403.418,28	61.453.882,96	15.130.850,51	13.999.575,81	60.783.824,57	15.800.908,90
Transferências para a Educação Básica	0,00	0,00	0,00	0,00	0,00	0,00	0,00	0,00
Demais Subfunções	0,00	0,00	0,00	0,00	0,00	0,00	0,00	0,00
RESERVA DE CONTINGÊNCIA	4.500.000,00	0,00			0,00			0,00
DESPESAS (INTRA-ORÇAMENTÁRIAS) (I)	28.876.774,40	27.992.190,40	1.747.750,57	16.655.807,89	11.335.382,51	4.992.344,06	14.826.255,04	13.165.935,36
TOTAL (III) = (I + II)	1.023.550.171,00	1.042.698.092,36	146.462.820,21	561.000.425,93	481.697.666,43	149.061.125,65	452.198.175,63	590.499.916,73

CHEFE DO PODER EXECUTIVO : Vinicius Cardoso Claussen da Silva
RESPONSÁVEL PELA CONTABILIDADE : SANDRA REGINA DE SOUZA SANTANA
SIGFIS - Versão 2024



29 julho 2024 14:26:59

MUNICÍPIO DE TERESÓPOLIS
RELATÓRIO RESUMIDO DA EXECUÇÃO ORÇAMENTÁRIA
DEMONSTRATIVO DA EXECUÇÃO DAS DESPESAS POR FUNÇÃO / SUBFUNÇÃO
ORÇAMENTOS FISCAL E DA SEGURIDADE SOCIAL
PERÍODO DE REFERÊNCIA : 3º Bimestre / 2024

RREO - Anexo 2 (LRF, Art. 52, inciso II, alínea "c")

R\$1,00

FUNÇÃO/SUBFUNÇÃO - INTRA-ORÇAMENTÁRIAS	DOTAÇÃO INICIAL	DOTAÇÃO ATUALIZADA (a)	DESPESAS EMPENHADAS		SALDO (c) = (a-b)	DESPESAS LIQUIDADAS		SALDO (e) = (a-d)
			(b/III b)			Até o Bimestre (d)	(d/III d)	
			No Bimestre	Até o Bimestre (b)				
DESPESAS INTRA-ORÇAMENTÁRIAS (II)	28.876.774,40	27.992.190,40	1.747.750,57	16.655.807,89	11.336.382,51	4.992.344,06	14.826.255,04	13.165.935,36
LEGISLATIVA	585.000,00	585.000,00	0,00	585.000,00	0,00	104.952,76	417.642,61	167.357,39
Ação Legislativa	0,00	0,00	0,00	0,00	0,00	0,00	0,00	0,00
Controle Externo	0,00	0,00	0,00	0,00	0,00	0,00	0,00	0,00
Administração Geral	585.000,00	585.000,00	0,00	585.000,00	0,00	104.952,76	417.642,61	167.357,39
Demais Subfunções	0,00	0,00	0,00	0,00	0,00	0,00	0,00	0,00
JUDICIÁRIA	0,00	0,00	0,00	0,00	0,00	0,00	0,00	0,00
Ação Judiciária	0,00	0,00	0,00	0,00	0,00	0,00	0,00	0,00
Defesa do Interesse Público no Processo Judiciário	0,00	0,00	0,00	0,00	0,00	0,00	0,00	0,00
Administração Geral	0,00	0,00	0,00	0,00	0,00	0,00	0,00	0,00
Demais Subfunções	0,00	0,00	0,00	0,00	0,00	0,00	0,00	0,00
ESSENCIAL A JUSTIÇA	0,00	0,00	0,00	0,00	0,00	0,00	0,00	0,00
Defesa da Ordem Jurídica	0,00	0,00	0,00	0,00	0,00	0,00	0,00	0,00
Representação Judicial e Extrajudicial	0,00	0,00	0,00	0,00	0,00	0,00	0,00	0,00
Administração Geral	0,00	0,00	0,00	0,00	0,00	0,00	0,00	0,00
Demais Subfunções	0,00	0,00	0,00	0,00	0,00	0,00	0,00	0,00
ADMINISTRAÇÃO	6.432.840,00	6.432.840,00	700.000,00	2.980.000,00	3.452.840,00	721.798,36	2.811.862,83	3.620.977,17
Planejamento e Orçamento	0,00	0,00	0,00	0,00	0,00	0,00	0,00	0,00
Administração Geral	6.432.840,00	6.432.840,00	700.000,00	2.980.000,00	3.452.840,00	721.798,36	2.811.862,83	3.620.977,17
Administração Financeira	0,00	0,00	0,00	0,00	0,00	0,00	0,00	0,00
Controle Interno	0,00	0,00	0,00	0,00	0,00	0,00	0,00	0,00
Normatização e Fiscalização	0,00	0,00	0,00	0,00	0,00	0,00	0,00	0,00
Tecnologia da Informação	0,00	0,00	0,00	0,00	0,00	0,00	0,00	0,00
Ordenamento Territorial	0,00	0,00	0,00	0,00	0,00	0,00	0,00	0,00
Formação de Recursos Humanos	0,00	0,00	0,00	0,00	0,00	0,00	0,00	0,00
Administração de Receitas	0,00	0,00	0,00	0,00	0,00	0,00	0,00	0,00
Administração de Concessões	0,00	0,00	0,00	0,00	0,00	0,00	0,00	0,00
Comunicação Social	0,00	0,00	0,00	0,00	0,00	0,00	0,00	0,00

Santana

MUNICÍPIO DE TERESÓPOLIS
 RELATÓRIO RESUMIDO DA EXECUÇÃO ORÇAMENTÁRIA
DEMONSTRATIVO DA EXECUÇÃO DAS DESPESAS POR FUNÇÃO / SUBFUNÇÃO
 ORÇAMENTOS FISCAL E DA SEGURIDADE SOCIAL
 PERÍODO DE REFERÊNCIA : 3º Bimestre / 2024

RREO - Anexo 2 (LRF, Art. 52, inciso II, alínea "c")

R\$1,00

FUNÇÃO/SUBFUNÇÃO - INTRA-ORÇAMENTÁRIAS	DOTAÇÃO INICIAL	DOTAÇÃO ATUALIZADA (a)	DESPESAS EMPENHADAS (b)		SALDO (c) = (a-b)	DESPESAS LIQUIDADAS		SALDO (e) = (a-d)
			No Bimestre	Até o Bimestre (b/III b)		No Bimestre	Até o Bimestre (d)	
Demais Subfunções	0,00	0,00	0,00	0,00	0,00	0,00	0,00	0,00
DEFESA NACIONAL	0,00	0,00	0,00	0,00	0,00	0,00	0,00	0,00
Defesa Aérea	0,00	0,00	0,00	0,00	0,00	0,00	0,00	0,00
Defesa Naval	0,00	0,00	0,00	0,00	0,00	0,00	0,00	0,00
Defesa Terrestre	0,00	0,00	0,00	0,00	0,00	0,00	0,00	0,00
Administração Geral	0,00	0,00	0,00	0,00	0,00	0,00	0,00	0,00
Demais Subfunções	0,00	0,00	0,00	0,00	0,00	0,00	0,00	0,00
SEGURANÇA PÚBLICA	0,00	0,00	0,00	0,00	0,00	0,00	0,00	0,00
Policimento	0,00	0,00	0,00	0,00	0,00	0,00	0,00	0,00
Defesa Civil	0,00	0,00	0,00	0,00	0,00	0,00	0,00	0,00
Informação e Inteligência	0,00	0,00	0,00	0,00	0,00	0,00	0,00	0,00
Administração Geral	0,00	0,00	0,00	0,00	0,00	0,00	0,00	0,00
Demais Subfunções	0,00	0,00	0,00	0,00	0,00	0,00	0,00	0,00
RELAÇÕES EXTERIORES	0,00	0,00	0,00	0,00	0,00	0,00	0,00	0,00
Relações Diplomáticas	0,00	0,00	0,00	0,00	0,00	0,00	0,00	0,00
Cooperação Internacional	0,00	0,00	0,00	0,00	0,00	0,00	0,00	0,00
Administração Geral	0,00	0,00	0,00	0,00	0,00	0,00	0,00	0,00
Demais Subfunções	0,00	0,00	0,00	0,00	0,00	0,00	0,00	0,00
ASSISTÊNCIA SOCIAL	90.000,00	90.000,00	4.059,30	16.691,89	73.308,11	4.059,30	15.873,24	74.126,76
Assistência ao Idoso	0,00	0,00	0,00	0,00	0,00	0,00	0,00	0,00
Assistência ao Portador de Deficiência	0,00	0,00	0,00	0,00	0,00	0,00	0,00	0,00
Assistência à Criança e ao Adolescente	0,00	0,00	0,00	0,00	0,00	0,00	0,00	0,00
Assistência Comunitária	90.000,00	90.000,00	4.059,30	16.691,89	73.308,11	4.059,30	15.873,24	74.126,76
Administração Geral	0,00	0,00	0,00	0,00	0,00	0,00	0,00	0,00
Demais Subfunções	0,00	0,00	0,00	0,00	0,00	0,00	0,00	0,00
PREVIDÊNCIA SOCIAL	0,00	0,00	0,00	0,00	0,00	0,00	0,00	0,00
Previdência Básica	0,00	0,00	0,00	0,00	0,00	0,00	0,00	0,00
Previdência do Regime Estatutário	0,00	0,00	0,00	0,00	0,00	0,00	0,00	0,00

Santana

CHEFE DO PODER EXECUTIVO : Vinicius Cardoso Claussen da Silva
 RESPONSÁVEL PELA CONTABILIDADE : SANDRA REGINA DE SOUZA SANTANA
 SIGFIS - Versão 2024

29 julho 2024 14:26:59

MUNICÍPIO DE TERESÓPOLIS
RELATÓRIO RESUMIDO DA EXECUÇÃO ORÇAMENTÁRIA
DEMONSTRATIVO DA EXECUÇÃO DAS DESPESAS POR FUNÇÃO / SUBFUNÇÃO
ORÇAMENTOS FISCAL E DA SEGURIDADE SOCIAL
PERÍODO DE REFERÊNCIA : 3º Bimestre / 2024

RREO - Anexo 2 (LRF, Art. 52, inciso II, alínea "c")

R\$,100

FUNÇÃO/SUBFUNÇÃO - INTRA-ORÇAMENTÁRIAS	DOTAÇÃO INICIAL	DOTAÇÃO ATUALIZADA (a)	DESPESAS EMPENHADAS		SALDO (c) = (a-b)	DESPESAS LIQUIDADAS		SALDO (e) = (a-d)
			(b/III b)			(d/III d)		
			No Bimestre	Até o Bimestre (b)		No Bimestre	Até o Bimestre (d)	
Previdência Complementar	0,00	0,00	0,00	0,00	0,00	0,00	0,00	0,00
Previdência Especial	0,00	0,00	0,00	0,00	0,00	0,00	0,00	0,00
Administração Geral	0,00	0,00	0,00	0,00	0,00	0,00	0,00	0,00
Demais Subfunções	0,00	0,00	0,00	0,00	0,00	0,00	0,00	0,00
SAÚDE	2.800.000,00	2.067.416,00	1.043.691,27	2.067.416,00	0,00	993.461,51	1.995.798,57	71.617,43
Atenção Básica	0,00	0,00	0,00	0,00	0,00	0,00	0,00	0,00
Assistência Hospitalar e Ambulatorial	0,00	0,00	0,00	0,00	0,00	0,00	0,00	0,00
Suporte Profilático e Terapêutico	0,00	0,00	0,00	0,00	0,00	0,00	0,00	0,00
Vigilância Sanitária	0,00	0,00	0,00	0,00	0,00	0,00	0,00	0,00
Vigilância Epidemiológica	0,00	0,00	0,00	0,00	0,00	0,00	0,00	0,00
Alimentação e Nutrição	0,00	0,00	0,00	0,00	0,00	0,00	0,00	0,00
Administração Geral	2.800.000,00	2.067.416,00	1.043.691,27	2.067.416,00	0,00	993.461,51	1.995.798,57	71.617,43
Demais Subfunções	0,00	0,00	0,00	0,00	0,00	0,00	0,00	0,00
TRABALHO	0,00	0,00	0,00	0,00	0,00	0,00	0,00	0,00
Proteção e Benefícios ao Trabalhador	0,00	0,00	0,00	0,00	0,00	0,00	0,00	0,00
Relações de Trabalho	0,00	0,00	0,00	0,00	0,00	0,00	0,00	0,00
Empregabilidade	0,00	0,00	0,00	0,00	0,00	0,00	0,00	0,00
Fomento ao Trabalho	0,00	0,00	0,00	0,00	0,00	0,00	0,00	0,00
Administração Geral	0,00	0,00	0,00	0,00	0,00	0,00	0,00	0,00
Demais Subfunções	0,00	0,00	0,00	0,00	0,00	0,00	0,00	0,00
EDUCAÇÃO	18.968.934,40	18.816.934,40	0,00	11.006.700,00	1,96	3.165.072,13	9.585.077,79	9.231.856,61
Ensino Fundamental	15.938.400,00	15.791.400,00	0,00	8.754.700,00	1,56	2.605.599,52	7.852.829,25	7.938.570,75
Ensino Médio	0,00	0,00	0,00	0,00	0,00	0,00	0,00	0,00
Ensino Profissional	0,00	0,00	0,00	0,00	0,00	0,00	0,00	0,00
Ensino Superior	0,00	0,00	0,00	0,00	0,00	0,00	0,00	0,00
Educação Infantil	3.028.424,00	3.023.424,00	0,00	2.250.000,00	0,40	562.472,61	1.732.248,54	1.291.175,46
Educação de Jovens e Adultos	2.110,40	2.110,40	0,00	2.000,00	0,00	0,00	0,00	2.110,40
Educação Especial	0,00	0,00	0,00	0,00	0,00	0,00	0,00	0,00
TOTAL	18.968.934,40	18.816.934,40	0,00	11.006.700,00	1,96	3.165.072,13	9.585.077,79	9.231.856,61

CHEFE DO PODER EXECUTIVO : Vinicius Cardoso Claussen da Silva
 RESPONSÁVEL PELA CONTABILIDADE : SANDRA REGINA DE SOUZA SANTANA
 SIGFIS - Versão 2024

Santana

29 Julho 2024 14:26:59

MUNICÍPIO DE TERESÓPOLIS
 RELATÓRIO RESUMIDO DA EXECUÇÃO ORÇAMENTÁRIA
DEMONSTRATIVO DA EXECUÇÃO DAS DESPESAS POR FUNÇÃO / SUBFUNÇÃO
 ORÇAMENTOS FISCAL E DA SEGURIDADE SOCIAL
 PERÍODO DE REFERÊNCIA : 3º Bimestre / 2024

RREO - Anexo 2 (LRF, Art. 52, inciso II, alínea "c")

R\$1,00

FUNÇÃO/SUBFUNÇÃO - INTRA-ORÇAMENTÁRIAS	DOTAÇÃO INICIAL	DOTAÇÃO ATUALIZADA (a)	DESPESAS EMPENHADAS		SALDO (c) = (a-b)	DESPESAS LIQUIDADAS		SALDO (e) = (a-d)
			(b/III b)			(d/III d)		
			No Bimestre	Até o Bimestre (b)		No Bimestre	Até o Bimestre (d)	
Educação Básica	0,00	0,00	0,00	0,00	0,00	0,00	0,00	0,00
Administração Geral	0,00	0,00	0,00	0,00	0,00	0,00	0,00	0,00
Demais Subfunções	0,00	0,00	0,00	0,00	0,00	0,00	0,00	0,00
CULTURA	0,00	0,00	0,00	0,00	0,00	0,00	0,00	0,00
Patrimônio Histórico, Artístico e Arqueológico	0,00	0,00	0,00	0,00	0,00	0,00	0,00	0,00
Difusão Cultural	0,00	0,00	0,00	0,00	0,00	0,00	0,00	0,00
Administração Geral	0,00	0,00	0,00	0,00	0,00	0,00	0,00	0,00
Demais Subfunções	0,00	0,00	0,00	0,00	0,00	0,00	0,00	0,00
DIREITOS DA CIDADANIA	0,00	0,00	0,00	0,00	0,00	0,00	0,00	0,00
Custódia e Reintegração Social	0,00	0,00	0,00	0,00	0,00	0,00	0,00	0,00
Direitos Individuais, Coletivos e Difusos	0,00	0,00	0,00	0,00	0,00	0,00	0,00	0,00
Assistência aos Povos Indígenas	0,00	0,00	0,00	0,00	0,00	0,00	0,00	0,00
Administração Geral	0,00	0,00	0,00	0,00	0,00	0,00	0,00	0,00
Demais Subfunções	0,00	0,00	0,00	0,00	0,00	0,00	0,00	0,00
URBANISMO	0,00	0,00	0,00	0,00	0,00	0,00	0,00	0,00
Infra-Estrutura Urbana	0,00	0,00	0,00	0,00	0,00	0,00	0,00	0,00
Serviços Urbanos	0,00	0,00	0,00	0,00	0,00	0,00	0,00	0,00
Transportes Coletivos Urbanos	0,00	0,00	0,00	0,00	0,00	0,00	0,00	0,00
Administração Geral	0,00	0,00	0,00	0,00	0,00	0,00	0,00	0,00
Demais Subfunções	0,00	0,00	0,00	0,00	0,00	0,00	0,00	0,00
HABITAÇÃO	0,00	0,00	0,00	0,00	0,00	0,00	0,00	0,00
Habitação Rural	0,00	0,00	0,00	0,00	0,00	0,00	0,00	0,00
Habitação Urbana	0,00	0,00	0,00	0,00	0,00	0,00	0,00	0,00
Administração Geral	0,00	0,00	0,00	0,00	0,00	0,00	0,00	0,00
Demais Subfunções	0,00	0,00	0,00	0,00	0,00	0,00	0,00	0,00
SANEAMENTO	0,00	0,00	0,00	0,00	0,00	0,00	0,00	0,00
Saneamento Básico Rural	0,00	0,00	0,00	0,00	0,00	0,00	0,00	0,00
Saneamento Básico Urbano	0,00	0,00	0,00	0,00	0,00	0,00	0,00	0,00

Santana

CHEFE DO PODER EXECUTIVO : Vinicius Cardoso Claussen da Silva
 RESPONSÁVEL PELA CONTABILIDADE : SANDRA REGINA DE SOUZA SANTANA
 SIGFIS - Versão 2024

29 julho 2024 14:26:59

MUNICÍPIO DE TERESÓPOLIS
 RELATÓRIO RESUMIDO DA EXECUÇÃO ORÇAMENTÁRIA
DEMONSTRATIVO DA EXECUÇÃO DAS DESPESAS POR FUNÇÃO / SUBFUNÇÃO
 ORÇAMENTOS FISCAL E DA SEGURIDADE SOCIAL
 PERÍODO DE REFERÊNCIA : 3º Bimestre / 2024

RREO - Anexo 2 (LRF, Art. 52, inciso II, alínea "c")

R\$1,00

FUNÇÃO/SUBFUNÇÃO - INTRA-ORÇAMENTÁRIAS	DOTAÇÃO INICIAL	DOTAÇÃO ATUALIZADA (e)	DESPESAS EMPENHADAS		SALDO (c) = (a-b)	DESPESAS LIQUIDADAS		SALDO (e) = (a-d)
			No Bimestre	Até o Bimestre (b)		No Bimestre	Até o Bimestre (d)	
Administração Geral	0,00	0,00	0,00	0,00	0,00	0,00	0,00	0,00
Demais Subfunções	0,00	0,00	0,00	0,00	0,00	0,00	0,00	0,00
GESTÃO AMBIENTAL	0,00	0,00	0,00	0,00	0,00	0,00	0,00	0,00
Preservação e Conservação Ambiental	0,00	0,00	0,00	0,00	0,00	0,00	0,00	0,00
Controle Ambiental	0,00	0,00	0,00	0,00	0,00	0,00	0,00	0,00
Recuperação de Áreas Degradadas	0,00	0,00	0,00	0,00	0,00	0,00	0,00	0,00
Recursos Hídricos	0,00	0,00	0,00	0,00	0,00	0,00	0,00	0,00
Meteorologia	0,00	0,00	0,00	0,00	0,00	0,00	0,00	0,00
Administração Geral	0,00	0,00	0,00	0,00	0,00	0,00	0,00	0,00
Demais Subfunções	0,00	0,00	0,00	0,00	0,00	0,00	0,00	0,00
CIÊNCIA E TECNOLOGIA	0,00	0,00	0,00	0,00	0,00	0,00	0,00	0,00
Desenvolvimento Científico	0,00	0,00	0,00	0,00	0,00	0,00	0,00	0,00
Desenvolvimento Tecnológico e Engenharia	0,00	0,00	0,00	0,00	0,00	0,00	0,00	0,00
Difusão do Conhecimento Científico e Tecnológico	0,00	0,00	0,00	0,00	0,00	0,00	0,00	0,00
Administração Geral	0,00	0,00	0,00	0,00	0,00	0,00	0,00	0,00
Demais Subfunções	0,00	0,00	0,00	0,00	0,00	0,00	0,00	0,00
AGRICULTURA	0,00	0,00	0,00	0,00	0,00	0,00	0,00	0,00
Abastecimento	0,00	0,00	0,00	0,00	0,00	0,00	0,00	0,00
Extensão Rural	0,00	0,00	0,00	0,00	0,00	0,00	0,00	0,00
Irrigação	0,00	0,00	0,00	0,00	0,00	0,00	0,00	0,00
Promoção da Produção Agropecuária	0,00	0,00	0,00	0,00	0,00	0,00	0,00	0,00
Defesa Agropecuária	0,00	0,00	0,00	0,00	0,00	0,00	0,00	0,00
Administração Geral	0,00	0,00	0,00	0,00	0,00	0,00	0,00	0,00
Demais Subfunções	0,00	0,00	0,00	0,00	0,00	0,00	0,00	0,00
ORGANIZAÇÃO AGRÁRIA	0,00	0,00	0,00	0,00	0,00	0,00	0,00	0,00
Reforma Agrária	0,00	0,00	0,00	0,00	0,00	0,00	0,00	0,00
Colonização	0,00	0,00	0,00	0,00	0,00	0,00	0,00	0,00
Administração Geral	0,00	0,00	0,00	0,00	0,00	0,00	0,00	0,00

CHEFE DO PODER EXECUTIVO : Vinicius Cardoso Claussen da Silva
 RESPONSÁVEL PELA CONTABILIDADE : SANDRA REGINA DE SOUZA SANTANA
 SIGFIS - Versão 2024

Santana

29 Julho 2024 14:26:59

MUNICÍPIO DE TERESÓPOLIS
RELATÓRIO RESUMIDO DA EXECUÇÃO ORÇAMENTÁRIA
DEMONSTRATIVO DA EXECUÇÃO DAS DESPESAS POR FUNÇÃO / SUBFUNÇÃO
ORÇAMENTOS FISCAL E DA SEGURIDADE SOCIAL
PERÍODO DE REFERÊNCIA : 3º Bimestre / 2024

RREO - Anexo 2 (LRF, Art. 52, inciso II, alínea "c")

R\$1,00

FUNÇÃO/SUBFUNÇÃO - INTRA-ORÇAMENTÁRIAS	DOTAÇÃO INICIAL	DOTAÇÃO ATUALIZADA (a)	DESPESAS EMPENHADAS		SALDO (c) = (a-b)	DESPESAS LIQUIDADAS		SALDO (e) = (a-d)
			Até o Bimestre (b)			Até o Bimestre (d)		
			No Bimestre	(b/III b)		No Bimestre	(d/III d)	
Demais Subfunções	0,00	0,00	0,00	0,00	0,00	0,00	0,00	0,00
INDÚSTRIA	0,00	0,00	0,00	0,00	0,00	0,00	0,00	0,00
Promoção Industrial	0,00	0,00	0,00	0,00	0,00	0,00	0,00	0,00
Produção Industrial	0,00	0,00	0,00	0,00	0,00	0,00	0,00	0,00
Mineração	0,00	0,00	0,00	0,00	0,00	0,00	0,00	0,00
Propriedade Industrial	0,00	0,00	0,00	0,00	0,00	0,00	0,00	0,00
Normalização e Qualidade	0,00	0,00	0,00	0,00	0,00	0,00	0,00	0,00
Administração Geral	0,00	0,00	0,00	0,00	0,00	0,00	0,00	0,00
Demais Subfunções	0,00	0,00	0,00	0,00	0,00	0,00	0,00	0,00
COMÉRCIO E SERVIÇOS	0,00	0,00	0,00	0,00	0,00	0,00	0,00	0,00
Promoção Comercial	0,00	0,00	0,00	0,00	0,00	0,00	0,00	0,00
Comercialização	0,00	0,00	0,00	0,00	0,00	0,00	0,00	0,00
Comércio Exterior	0,00	0,00	0,00	0,00	0,00	0,00	0,00	0,00
Serviços Financeiros	0,00	0,00	0,00	0,00	0,00	0,00	0,00	0,00
Turismo	0,00	0,00	0,00	0,00	0,00	0,00	0,00	0,00
Administração Geral	0,00	0,00	0,00	0,00	0,00	0,00	0,00	0,00
Demais Subfunções	0,00	0,00	0,00	0,00	0,00	0,00	0,00	0,00
COMUNICAÇÕES	0,00	0,00	0,00	0,00	0,00	0,00	0,00	0,00
Comunicações Postais	0,00	0,00	0,00	0,00	0,00	0,00	0,00	0,00
Telecomunicações	0,00	0,00	0,00	0,00	0,00	0,00	0,00	0,00
Administração Geral	0,00	0,00	0,00	0,00	0,00	0,00	0,00	0,00
Demais Subfunções	0,00	0,00	0,00	0,00	0,00	0,00	0,00	0,00
ENERGIA	0,00	0,00	0,00	0,00	0,00	0,00	0,00	0,00
Conservação de Energia	0,00	0,00	0,00	0,00	0,00	0,00	0,00	0,00
Energia Elétrica	0,00	0,00	0,00	0,00	0,00	0,00	0,00	0,00
Combustíveis Minerais	0,00	0,00	0,00	0,00	0,00	0,00	0,00	0,00
Biocombustíveis	0,00	0,00	0,00	0,00	0,00	0,00	0,00	0,00
Administração Geral	0,00	0,00	0,00	0,00	0,00	0,00	0,00	0,00

CHEFE DO PODER EXECUTIVO : Vinicius Cardoso Claussen da Silva
 RESPONSÁVEL PELA CONTABILIDADE : SANDRA REGINA DE SOUZA SANTANA
 SIGFIS - Versão 2024

29 julho 2024 14:26:59

MUNICÍPIO DE TERESÓPOLIS
RELATÓRIO RESUMIDO DA EXECUÇÃO ORÇAMENTÁRIA
DEMONSTRATIVO DA EXECUÇÃO DAS DESPESAS POR FUNÇÃO / SUBFUNÇÃO
ORÇAMENTOS FISCAL E DA SEGURIDADE SOCIAL
PERÍODO DE REFERÊNCIA : 3º Bimestre / 2024

RREO - Anexo 2 (LRF, Art. 52, inciso II, alínea "c")

R\$1,00

FUNÇÃO/SUBFUNÇÃO - INTRA-ORÇAMENTÁRIAS	DOTAÇÃO INICIAL	DOTAÇÃO ATUALIZADA (a)	DESPESAS EMPENHADAS		SALDO (c) = (a-b)	DESPESAS LIQUIDADAS		SALDO (e) = (a-d)
			(b/III b)			(d/III d)		
			No Bimestre	Até o Bimestre (b)		No Bimestre	Até o Bimestre (d)	
Demais Subfunções	0,00	0,00	0,00	0,00	0,00	0,00	0,00	0,00
TRANSPORTE	0,00	0,00	0,00	0,00	0,00	0,00	0,00	0,00
Transporte Aéreo	0,00	0,00	0,00	0,00	0,00	0,00	0,00	0,00
Transporte Rodoviário	0,00	0,00	0,00	0,00	0,00	0,00	0,00	0,00
Transporte Ferroviário	0,00	0,00	0,00	0,00	0,00	0,00	0,00	0,00
Transporte Hidroviário	0,00	0,00	0,00	0,00	0,00	0,00	0,00	0,00
Transportes Especiais	0,00	0,00	0,00	0,00	0,00	0,00	0,00	0,00
Administração Geral	0,00	0,00	0,00	0,00	0,00	0,00	0,00	0,00
Demais Subfunções	0,00	0,00	0,00	0,00	0,00	0,00	0,00	0,00
DESPORTO E LAZER	0,00	0,00	0,00	0,00	0,00	0,00	0,00	0,00
Desporto de Rendimento	0,00	0,00	0,00	0,00	0,00	0,00	0,00	0,00
Desporto Comunitário	0,00	0,00	0,00	0,00	0,00	0,00	0,00	0,00
Lazer	0,00	0,00	0,00	0,00	0,00	0,00	0,00	0,00
Administração Geral	0,00	0,00	0,00	0,00	0,00	0,00	0,00	0,00
Demais Subfunções	0,00	0,00	0,00	0,00	0,00	0,00	0,00	0,00
ENCARGOS ESPECIAIS	0,00	0,00	0,00	0,00	0,00	0,00	0,00	0,00
Refinanciamento da Dívida Interna	0,00	0,00	0,00	0,00	0,00	0,00	0,00	0,00
Refinanciamento da Dívida Externa	0,00	0,00	0,00	0,00	0,00	0,00	0,00	0,00
Serviço da Dívida Interna	0,00	0,00	0,00	0,00	0,00	0,00	0,00	0,00
Serviço da Dívida Externa	0,00	0,00	0,00	0,00	0,00	0,00	0,00	0,00
Transferências	0,00	0,00	0,00	0,00	0,00	0,00	0,00	0,00
Outros Encargos Especiais	0,00	0,00	0,00	0,00	0,00	0,00	0,00	0,00
Transferências para a Educação Básica	0,00	0,00	0,00	0,00	0,00	0,00	0,00	0,00
Demais Subfunções	0,00	0,00	0,00	0,00	0,00	0,00	0,00	0,00
RESERVA DE CONTINGÊNCIA	0,00	0,00	0,00	0,00	0,00	0,00	0,00	0,00

Santana

MUNICÍPIO DE TERESÓPOLIS
RELATÓRIO RESUMIDO DA EXECUÇÃO ORÇAMENTÁRIA
DEMONSTRATIVO DA EXECUÇÃO DAS DESPESAS POR FUNÇÃO / SUBFUNÇÃO
ORÇAMENTOS FISCAL E DA SEGURIDADE SOCIAL
PERÍODO DE REFERÊNCIA : 3º Bimestre / 2024

RREO - Anexo 2 (LRF, Art. 52, inciso II, alínea "c")

R\$1,00

Nota Explicativa:

Dados extraídos dos Relatórios gerados pelo SICONFI através da MSC Agregada.


Sandra Regina de Souza Santana
Contadora

Diretora do Departamento de Contabilidade
Matrícula PMT nº 1-06630-8
CRC-RJ nº 079136/O-7



Vinícius C. Claussen da Silva
Prefeito
Matrícula 4.17461-6

MUNICÍPIO DE TERESÓPOLIS
RELATÓRIO RESUMIDO DA EXECUÇÃO ORÇAMENTÁRIA
DEMONSTRATIVO DA RECEITA CORRENTE LÍQUIDA
ORÇAMENTOS FISCAL E DA SEGURIDADE SOCIAL
PERÍODO DE REFERÊNCIA : 3º Bimestre / 2024

R\$1,00

RREO - Anexo 3 (LRF, Art. 53, inciso I)

ESPECIFICAÇÃO	EVOLUÇÃO DA RECEITA REALIZADA NOS ÚLTIMOS 12 MESES												TOTAL (ÚLTIMOS 12 MESES)	PREVISÃO ATUALIZADA 2024
	07/2023	08/2023	09/2023	10/2023	11/2023	12/2023	01/2024	02/2024	03/2024	04/2024	05/2024	06/2024		
RECEITAS CORRENTES (I)	57.284.994,80	62.407.425,50	64.530.198,80	63.393.696,80	63.522.660,80	201.845.965,50	92.942.728,93	90.893.639,84	67.913.012,79	68.812.429,13	65.176.120,66	96.757.361,48	995.482.235,03	1.053.277.248,79
Impostos, Taxas e Contribuições de Melhoria	13.419.579,90	14.911.394,20	12.956.157,90	13.434.342,90	14.079.554,40	15.568.228,80	31.043.507,11	30.235.413,77	14.679.813,66	13.812.895,91	14.109.228,73	14.223.679,79	202.493.797,07	227.840.170,00
IPU	3.955.695,70	3.704.237,70	2.975.572,40	3.094.921,40	2.974.492,20	2.860.345,60	21.037.611,49	20.205.683,11	4.084.381,47	3.094.177,64	3.130.952,04	3.037.350,07	74.155.420,82	96.569.504,00
ISS	3.998.823,70	4.713.929,90	4.684.041,60	4.744.000,00	4.809.850,90	4.832.184,20	5.140.337,71	4.829.158,65	4.749.909,76	4.629.452,02	4.814.426,59	5.144.597,08	57.090.712,11	58.049.760,00
ITBI	1.576.813,80	2.343.206,50	1.413.223,20	1.724.914,30	1.676.103,50	1.403.653,30	1.216.674,60	1.027.894,38	1.726.442,89	1.937.222,63	1.716.997,72	1.982.645,20	19.747.792,02	24.564.960,00
IRRF	2.991.254,90	2.871.366,20	3.308.640,70	3.201.806,00	4.198.205,70	5.952.959,20	3.082.507,64	3.703.352,86	3.432.237,28	3.614.820,71	3.796.906,27	3.562.661,83	43.716.719,29	40.231.840,00
Outros Impostos, Taxas e Contribuições de Melhoria	896.991,80	1.278.653,90	574.680,00	668.701,20	420.902,10	539.086,50	566.375,67	469.324,77	686.842,26	537.222,91	647.946,11	496.425,61	7.783.152,83	8.424.106,00
Contribuições	2.999.556,80	2.891.616,00	3.085.967,80	2.935.964,80	2.896.000,10	4.583.460,00	3.406.640,97	3.232.328,85	3.128.131,56	3.402.884,31	3.081.066,37	3.083.716,54	38.727.334,10	33.135.888,00
Receita Patrimonial	500.587,70	486.378,20	386.282,90	365.708,20	433.077,70	108.302.386,50	507.163,71	560.854,56	527.902,60	478.354,39	465.497,49	30.086.414,54	143.100.608,49	128.302.789,00
Rendimentos de Aplicação Financeira	496.548,10	483.178,40	382.192,20	360.888,90	429.038,10	1.292.994,10	504.730,17	557.425,66	500.167,68	427.339,68	405.030,68	394.482,07	6.234.015,74	5.829.885,00
Outras Receitas Patrimoniais	4.039,60	3.199,80	4.090,70	4.819,30	4.039,60	107.009.392,40	2.433,54	3.428,90	27.734,92	51.014,71	60.466,81	29.691.932,47	136.866.592,75	122.472.904,00
Receita Agropecuária	0,00	0,00	0,00	0,00	0,00	0,00	0,00	0,00	0,00	0,00	0,00	0,00	0,00	0,00
Receita Industrial	0,00	0,00	0,00	0,00	0,00	0,00	0,00	0,00	0,00	0,00	0,00	0,00	0,00	0,00
Receita de Serviços	188.588,10	192.950,20	182.190,20	166.471,00	175.587,70	156.227,50	1.488.398,20	1.145.939,49	273.209,54	179.241,27	188.424,16	174.659,70	4.511.887,06	4.930.944,00
Transferências Correntes	38.064.905,90	40.655.509,60	46.838.522,60	45.408.667,40	44.950.810,90	58.107.405,40	55.423.780,25	54.595.183,07	48.429.590,12	49.047.605,11	46.530.125,97	48.332.802,18	576.384.908,50	642.052.734,05
Cota-Parte do FPM	11.243.123,50	7.682.453,10	7.831.482,50	7.273.587,80	9.437.221,50	14.986.970,10	10.351.744,45	14.032.501,91	8.748.495,35	9.162.024,38	10.658.847,35	11.445.824,86	122.854.276,80	110.032.000,00
Cota-Parte do ICMS	5.602.032,70	6.277.241,50	6.300.410,30	6.418.238,10	5.549.581,80	8.140.998,60	6.384.722,05	5.496.601,55	6.455.650,95	6.006.321,48	6.448.220,59	5.666.008,01	74.766.027,63	90.000.000,00
Cota-Parte do IPVA	1.252.542,20	1.377.677,60	979.172,20	1.023.496,20	642.396,90	1.136.127,70	9.135.305,81	8.495.997,36	4.874.623,44	4.630.614,28	1.896.695,07	1.468.140,48	36.912.789,24	36.000.000,00
Cota-Parte do ITR	4.169,20	5.011,10	31.443,60	69.987,00	5.792,90	6.004,10	4.397,76	2.899,17	3.276,99	4.615,29	4.383,62	5.891,29	187.448,02	39.600,00
Transferências da LC 61/1989	157.129,20	134.569,70	139.919,30	285.343,20	153.326,30	199.533,10	151.304,04	145.664,42	153.701,93	210.474,48	166.532,77	211.854,53	2.109.352,97	3.432.000,00
Transferências do FUNDEB	9.907.357,00	11.088.028,30	10.281.463,60	11.149.925,00	9.898.089,10	13.752.656,00	13.819.276,66	12.598.040,30	11.191.874,31	12.853.283,77	11.323.114,06	10.714.237,09	138.577.345,19	135.174.000,00



CHEFE DO PODER EXECUTIVO : Vinicius Cardoso Clausen da Silva
RESPONSÁVEL PELA CONTABILIDADE : SANDRA REGINA DE SOUZA SANTANA
SIGFIS - Versão 2024

29 julho 2024 14:27:05

Continua (1 / 4)

MUNICÍPIO DE TERESÓPOLIS
RELATÓRIO RESUMIDO DA EXECUÇÃO ORÇAMENTÁRIA
DEMONSTRATIVO DA RECEITA CORRENTE LÍQUIDA
ORÇAMENTOS FISCAL E DA SEGURIDADE SOCIAL
PERÍODO DE REFERÊNCIA : 3º Bimestre / 2024

R\$1,00

ESPECIFICAÇÃO	EVOLUÇÃO DA RECEITA REALIZADA NOS ÚLTIMOS 12 MESES												TOTAL (ÚLTIMOS 12 MESES)	PREVISÃO ATUALIZADA 2024
	07/2023	08/2023	09/2023	10/2023	11/2023	12/2023	01/2024	02/2024	03/2024	04/2024	05/2024	06/2024		
Outras Transferências Correntes	9.898.552,10	14.090.528,30	21.274.631,10	19.188.090,10	19.264.402,40	19.885.115,80	15.537.463,48	13.823.478,36	17.001.967,15	16.180.271,43	16.032.332,51	18.800.845,92	200.977.668,65	267.375.134,05
Outras Receitas Correntes	2.111.776,40	3.269.577,30	1.081.077,40	1.082.542,50	987.630,00	15.108.257,30	1.073.238,69	1.123.920,10	874.365,31	1.891.448,14	803.777,94	856.088,73	30.263.699,81	17.014.723,74
DEDUÇÕES (II)	4.500.435,90	4.749.742,50	4.652.845,50	4.729.299,30	4.883.087,70	7.453.760,70	7.097.459,21	7.474.019,35	5.994.677,82	7.089.161,69	5.775.041,55	5.671.532,84	70.071.064,06	66.488.720,00
Contrib. do Servidor para o Plano de Previdência	1.716.330,30	1.629.367,30	1.802.961,00	1.699.464,40	1.610.272,50	3.363.504,70	1.736.463,99	1.686.230,54	1.798.229,98	2.085.813,74	1.732.714,74	1.727.978,18	22.589.331,37	14.130.000,00
Compensação Financ. entre Regimes Previdenciais	0,00	0,00	0,00	0,00	0,00	0,00	0,00	0,00	0,00	0,00	36.349,56	40.783,83	977.197,55	4.000.000,00
Rendimentos de Aplicações de Recursos Previdenciários	57.159,20	24.984,70	21.960,90	15.704,50	115.151,30	117.038,80	147.585,26	153.055,99	149.298,19	102.473,89	169.041,45	139.227,06	1.212.681,24	458.000,00
Dedução de Receita para Formação do FUNDEB	2.726.946,40	3.095.390,50	2.827.923,60	3.014.130,40	3.157.663,90	3.973.217,20	5.213.409,96	5.634.732,82	4.047.149,65	4.002.809,90	3.834.935,80	3.763.543,77	45.291.853,90	47.900.720,00
RECEITA CORRENTE LÍQUIDA (III) = (I) - (II)	52.784.558,90	57.657.683,00	59.877.353,30	58.664.397,50	58.639.573,10	194.392.204,80	85.845.269,72	83.419.620,49	61.918.334,97	61.723.267,44	59.403.079,11	91.085.828,64	925.411.170,97	986.788.528,79
(-) Transferências obrigatórias da União relativas às emendas individuais (art. 166-A, § 1º, da CF) (IV)	0,00	0,00	0,00	0,00	0,00	0,00	0,00	0,00	0,00	0,00	0,00	0,00	0,00	0,00
RECEITA CORRENTE LÍQUIDA AJUSTADA PARA CÁLCULO DOS LIMITES DE ENDIVIDAMENTO (V) = (III - IV)	52.784.558,90	57.657.683,00	59.877.353,30	58.664.397,50	58.639.573,10	194.392.204,80	85.845.269,72	83.419.620,49	61.918.334,97	61.723.267,44	59.403.079,11	91.085.828,64	925.411.170,97	986.788.528,79
(-) Transferências obrigatórias da União relativas às emendas de bancada (art. 166, § 16, da CF) (VI)	0,00	0,00	0,00	0,00	192.720,00	0,00	0,00	0,00	0,00	0,00	0,00	0,00	192.720,00	0,00

RR00 - Anexo 3 (LRF, Art. 53, inciso I)

CHEFE DO PODER EXECUTIVO : Vinicius Cardoso Clausen da Silva
RESPONSÁVEL PELA CONTABILIDADE : SANDRA REGINA DE SOUZA SANTANA
SIGFIS - Versão 2024

29 julho 2024 14:27:05




MUNICÍPIO DE TERESÓPOLIS
 RELATÓRIO RESUMIDO DA EXECUÇÃO ORÇAMENTÁRIA
DEMONSTRATIVO DA RECEITA CORRENTE LÍQUIDA
 ORÇAMENTOS FISCAL E DA SEGURIDADE SOCIAL
 PERÍODO DE REFERÊNCIA : 3º Bimestre / 2024

R\$1,00

RREO - Anexo 3 (LRF, Art. 53, inciso I)

ESPECIFICAÇÃO	EVOLUÇÃO DA RECEITA REALIZADA NOS ÚLTIMOS 12 MESES												TOTAL (ÚLTIMOS 12 MESES)	PREVISÃO ATUALIZADA 2024	
	07/2023	08/2023	09/2023	10/2023	11/2023	12/2023	01/2024	02/2024	03/2024	04/2024	05/2024	06/2024			
(-) Transferências da União relativas a remuneração dos agentes comunitários de saúde e de combate às endemias (CF, art. 198, §1º)(VII)	0,00	0,00	0,00	0,00	0,00	0,00	0,00	0,00	0,00	0,00	0,00	0,00	0,00	0,00	0,00
(-) Outras Deduções Constitucionais ou Legais (VIII)	0,00	0,00	0,00	0,00	0,00	0,00	0,00	0,00	0,00	0,00	0,00	0,00	0,00	0,00	0,00
RECEITA CORRENTE LÍQUIDA AJUSTADA PARA CÁLCULO DOS LIMITES DA DESPESA COM PESSOAL (IX) = (V - VI - VII - VIII)	52.784.558,90	57.657.683,00	59.877.353,30	58.664.397,50	58.446.853,10	194.392.204,80	85.845.269,72	83.419.620,49	61.918.334,97	61.723.267,44	59.403.079,11	91.085.928,64	925.218.450,97	986.788.528,79	

Santana
 Sandra Regina de Souza Santana
 Contadora

Diretora do Departamento de Contabilidade
 Matrícula PMT n° 1-06630-8
 CRC-RU n° 079136/O-7

Vinicius D. Claussen da Silva
 Prefeito
 Matr. n.º 17461-6


MUNICÍPIO DE TERESÓPOLIS
RELATÓRIO RESUMIDO DA EXECUÇÃO ORÇAMENTÁRIA
DEMONSTRATIVO DA RECEITA CORRENTE LÍQUIDA
ORÇAMENTOS FISCAL E DA SEGURIDADE SOCIAL
PERÍODO DE REFERÊNCIA : 3º Bimestre / 2024


RREO - Anexo 3 (LRF, Art. 53, inciso I)

R\$1,00

Nota Explicativa:

Dados extraídos dos Relatórios gerados pelo SICONFI através da MSC Agregada.


Sandra Regina de Souza Santana
Contadora
Diretora do Departamento de Contabilidade
Matrícula PMT n° 1-06630-8
CRC-RJ n° 079136/O-7


Vinicius C. Claussen da Silva
Prefeito
MPT n° 4.17461-6

MUNICÍPIO DE TERESÓPOLIS
RELATÓRIO RESUMIDO DA EXECUÇÃO ORÇAMENTÁRIA
DEMONSTRATIVO DAS RECEITAS E DESPESAS PREVIDENCIÁRIAS
ORÇAMENTOS FISCAL E DA SEGURIDADE SOCIAL
PERÍODO DE REFERÊNCIA : 3º Bimestre / 2024

RREO - Anexo 4 (LRF, Art. 53, inciso II)

R\$1,00

REGIME PRÓPRIO DE PREVIDÊNCIA DOS SERVIDORES - RPPS FUNDO EM CAPITALIZAÇÃO (PLANO PREVIDENCIÁRIO)		PREVISÃO ATUALIZADA (a)	RECEITAS REALIZADAS Até o Bimestre (b)
RECEITAS PREVIDENCIÁRIAS - RPPS (FUNDO EM CAPITALIZAÇÃO)			
RECEITAS CORRENTES (I)		42.453.000,00	26.452.267,81
Receita de Contribuições dos Segurados		13.680.000,00	10.286.678,84
Ativo		13.600.000,00	10.231.808,27
Inativo		0,00	0,00
Pensionista		80.000,00	54.870,57
Receita de Contribuições Patronais		24.304.000,00	14.207.156,49
Ativo		24.300.000,00	14.207.156,49
Inativo		2.000,00	0,00
Pensionista		2.000,00	0,00
Receita Patrimonial		468.000,00	860.681,84
Receitas Imobiliárias		0,00	0,00
Receitas de Valores Mobiliários		458.000,00	860.681,84
Outras Receitas Patrimoniais		10.000,00	0,00
Receita de Serviços		0,00	0,00
Outras Receitas Correntes		4.001.000,00	1.097.750,64
Compensação Financeira entre os regimes		4.000.000,00	977.197,56
Receita de Aportes Periódicos para Amortização de Déficit Atuarial do RPPS (II)1		0,00	0,00
Demais Receitas Correntes		1.000,00	120.553,09
RECEITAS DE CAPITAL (III)		0,00	0,00
Alienação de Bens, Direitos e Ativos		0,00	0,00
Amortização de Empréstimos		0,00	0,00
Outras Receitas de Capital		0,00	0,00
TOTAL DAS RECEITAS DO FUNDO EM CAPITALIZAÇÃO - (IV) = (I + III - II)		42.453.000,00	26.452.267,81

Santana

CHEFE DO PODER EXECUTIVO : Vinicius Cardoso Claussen da Silva
RESPONSÁVEL PELA CONTABILIDADE : SANDRA REGINA DE SOUZA SANTANA
SIGFIS - Versão 2024

29 julho 2024 14:27:14

Continua (1/7)

MUNICÍPIO DE TERESÓPOLIS
RELATÓRIO RESUMIDO DA EXECUÇÃO ORÇAMENTÁRIA
DEMONSTRATIVO DAS RECEITAS E DESPESAS PREVIDENCIÁRIAS
ORÇAMENTOS FISCAL E DA SEGURIDADE SOCIAL
PERÍODO DE REFERÊNCIA : 3º Bimestre / 2024

R\$1,00

RREO - Anexo 4 (LRF, Art. 53, inciso II)

DESPESAS PREVIDENCIÁRIAS - RPPS (FUNDO EM CAPITALIZAÇÃO)	DOTAÇÃO ATUALIZADA (c)	DESPESAS EMPENHADAS Até o Bimestre (d)	DESPESAS LIQUIDADAS Até o Bimestre (e)	DESPESAS PAGAS Até o Bimestre (f)
Benefícios	0,00	26.309.378,82	26.309.378,82	22.226.642,37
Aposentadorias	0,00	18.781.975,17	18.781.975,17	16.081.975,17
Pensões por Morte	0,00	7.527.403,65	7.527.403,65	6.144.667,20
Outras Despesas Previdenciárias	50.000,00	0,00	0,00	0,00
Compensação Financeira entre os regimes	0,00	0,00	0,00	0,00
Demais Despesas Previdenciárias	50.000,00	0,00	0,00	0,00
TOTAL DAS DESPESAS DO FUNDO EM CAPITALIZAÇÃO (V)	50.000,00	26.309.378,82	26.309.378,82	22.226.642,37
RESULTADO PREVIDENCIÁRIO - FUNDO EM CAPITALIZAÇÃO (VI) = (IV - V)2	42.403.000,00	142.888,99	142.888,99	4.225.625,44
RECURSOS RPPS ARRECADADOS EM EXERCÍCIOS ANTERIORES				
VALOR				0,00
RESERVA ORÇAMENTÁRIA DO RPPS				
VALOR				0,00
APORTES DE RECURSOS PARA O FUNDO EM CAPITALIZAÇÃO DO RPPS				
Plano de Amortização - Contribuição Patronal Suplementar				0,00
Plano de Amortização - Aporte Periódico de Valores Predefinidos				0,00
Outros Aportes para o RPPS				0,00
Recursos para Cobertura de Déficit Financeiro				0,00
BENS E DIREITOS DO RPPS (FUNDO EM CAPITALIZAÇÃO)				
Caixa e Equivalentes de Caixa				14.836.797,54
Investimentos e Aplicações				0,00
Outros Bens e Direitos				0,00
SALDO ATUAL				
				14.836.797,54
				0,00
				0,00



MUNICÍPIO DE TERESÓPOLIS
RELATÓRIO RESUMIDO DA EXECUÇÃO ORÇAMENTÁRIA
DEMONSTRATIVO DAS RECEITAS E DESPESAS PREVIDENCIÁRIAS
ORÇAMENTOS FISCAL E DA SEGURIDADE SOCIAL
PERÍODO DE REFERÊNCIA : 3º Bimestre / 2024

RREO - Anexo 4 (LRF, Art. 53, inciso II)

R\$1,00

FUNDO EM REPARTIÇÃO (PLANO FINANCEIRO)		PREVISÃO ATUALIZADA (a)	RECEITAS REALIZADAS Até o Bimestre (b)
RECEITAS PREVIDENCIÁRIAS - RPPS (FUNDO EM REPARTIÇÃO)			
RECEITAS CORRENTES (VII)		0,00	0,00
Receita de Contribuições dos Segurados		0,00	0,00
Ativo		0,00	0,00
Inativo		0,00	0,00
Pensionista		0,00	0,00
Receita de Contribuições Patronais		0,00	0,00
Ativo		0,00	0,00
Inativo		0,00	0,00
Pensionista		0,00	0,00
Receita Patrimonial		0,00	0,00
Receitas Imobiliárias		0,00	0,00
Receitas de Valores Mobiliários		0,00	0,00
Outras Receitas Patrimoniais		0,00	0,00
Receita de Serviços		0,00	0,00
Outras Receitas Correntes		0,00	0,00
Compensação Financeira entre os regimes		0,00	0,00
Demais Receitas Correntes		0,00	0,00
RECEITAS DE CAPITAL (VIII)		0,00	0,00
Alienação de Bens, Direitos e Ativos		0,00	0,00
Amortização de Empréstimos		0,00	0,00
Outras Receitas de Capital		0,00	0,00
TOTAL DAS RECEITAS DO FUNDO EM REPARTIÇÃO (IX) = (VII + VIII)		0,00	0,00




CHEFE DO PODER EXECUTIVO : Vinicius Cardoso Claussen da Silva
RESPONSÁVEL PELA CONTABILIDADE : SANDRA REGINA DE SOUZA SANTANA
SIGFIS - Verão 2024

29 julho 2024 14:27:14

MUNICÍPIO DE TERESÓPOLIS
RELATÓRIO RESUMIDO DA EXECUÇÃO ORÇAMENTÁRIA
DEMONSTRATIVO DAS RECEITAS E DESPESAS PREVIDENCIÁRIAS
ORÇAMENTOS FISCAL E DA SEGURIDADE SOCIAL
PERÍODO DE REFERÊNCIA : 3º Bimestre / 2024

RREO - Anexo 4 (LRF, Art. 53, inciso II)

R\$1,00

DESPESAS PREVIDENCIÁRIAS - RPPS (FUNDO EM REPARTIÇÃO)	DOTAÇÃO ATUALIZADA (c)	DESPESAS EMPENHADAS Até o Bimestre (d)	DESPESAS LIQUIDADAS Até o Bimestre (e)	DESPESAS PAGAS Até o Bimestre (f)
Benefícios	0,00	0,00	0,00	0,00
Aposentadorias	0,00	0,00	0,00	0,00
Pensões por Morte	0,00	0,00	0,00	0,00
Outras Despesas Previdenciárias	0,00	0,00	0,00	0,00
Compensação Previdenciária Financeira entre os regimes	0,00	0,00	0,00	0,00
Demais Despesas Previdenciárias	0,00	0,00	0,00	0,00
TOTAL DAS DESPESAS DO FUNDO EM REPARTIÇÃO (X)	0,00	0,00	0,00	0,00
RESULTADO PREVIDENCIÁRIO - FUNDO EM REPARTIÇÃO (XI) = (IX - X)	0,00	0,00	0,00	0,00
APORTES DE RECURSOS PARA O FUNDO EM REPARTIÇÃO DO RPPS				
Recursos para Cobertura de Insuficiências Financeiras				0,00
Recursos para Formação de Reserva				0,00
BENS E DIREITOS DO RPPS (FUNDO EM REPARTIÇÃO)				
Caixa e Equivalentes de Caixa				0,00
Investimentos e Aplicações				0,00
Outros Bens e Direitos				0,00
SAL DO ATUAL				
				0,00
				0,00
				0,00
APORTES REALIZADOS				
				0,00
				0,00

Santana


MUNICÍPIO DE TERESÓPOLIS
 RELATÓRIO RESUMIDO DA EXECUÇÃO ORÇAMENTÁRIA
DEMONSTRATIVO DAS RECEITAS E DESPESAS PREVIDENCIÁRIAS
 ORÇAMENTOS FISCAL E DA SEGURIDADE SOCIAL
 PERÍODO DE REFERÊNCIA : 3º Bimestre / 2024

R\$1,00

ADMINISTRAÇÃO DO REGIME PRÓPRIO DE PREVIDÊNCIA DOS SERVIDORES - RPPS					
RECEITAS DA ADMINISTRAÇÃO - RPPS	PREVISÃO ATUALIZADA (a)	DOTAÇÃO ATUALIZADA (c)	DESPESAS EMPENHADAS Até o Bimestre (d)	DESPESAS LIQUIDADAS Até o Bimestre (e)	RECEITAS REALIZADAS Até o Bimestre (b)
Receitas Correntes	0,00				0,00
TOTAL DAS RECEITAS DA ADMINISTRAÇÃO RPPS (XII)	0,00				0,00
DESPESAS DA ADMINISTRAÇÃO - RPPS	DOTAÇÃO ATUALIZADA (c)	DESPESAS EMPENHADAS Até o Bimestre (d)	DESPESAS LIQUIDADAS Até o Bimestre (e)	DESPESAS PAGAS Até o Bimestre (f)	
Despesas Correntes (XIII)	13.728.000,00	5.830.165,91	5.582.656,20	5.582.656,20	5.582.656,20
Pessoal e Encargos Sociais	12.718.200,00	5.415.949,57	5.415.949,57	5.415.949,57	5.415.949,57
Demais Despesas Correntes	1.009.800,00	414.216,34	166.706,63	166.706,63	166.706,63
Despesas de Capital (XIV)	0,00	0,00	0,00	0,00	0,00
TOTAL DAS DESPESAS DA ADMINISTRAÇÃO RPPS (XV) = (XIII + XIV)	13.728.000,00	5.830.165,91	5.582.656,20	5.582.656,20	5.582.656,20
RESULTADO DA ADMINISTRAÇÃO RPPS (XVI) = (XII - XV)	-13.728.000,00	-5.830.165,91	-5.582.656,20	-5.582.656,20	-5.582.656,20
BENS E DIREITOS - ADMINISTRAÇÃO DO RPPS					
Caixa e Equivalentes de Caixa					0,00
Investimentos e Aplicações					0,00
Outros Bens e Direitos					0,00
BENEFÍCIOS PREVIDENCIÁRIOS MANTIDOS PELO TESOUREIRO					
RECEITAS PREVIDENCIÁRIAS (BENEFÍCIOS MANTIDOS PELO TESOUREIRO)	PREVISÃO ATUALIZADA (a)				RECEITAS REALIZADAS Até o Bimestre (b)
Contribuições dos Servidores	0,00				0,00
Demais Receitas Previdenciárias	0,00				0,00
TOTAL DAS RECEITAS (BENEFÍCIOS MANTIDOS PELO TESOUREIRO) (XVII)	0,00				0,00

Santana

MUNICÍPIO DE TERESÓPOLIS
 RELATÓRIO RESUMIDO DA EXECUÇÃO ORÇAMENTÁRIA
DEMONSTRATIVO DAS RECEITAS E DESPESAS PREVIDENCIÁRIAS
 ORÇAMENTOS FISCAL E DA SEGURIDADE SOCIAL
 PERÍODO DE REFERÊNCIA : 3º Bimestre / 2024

RREO - Anexo 4 (LRF, Art. 53, inciso II)

R\$1,00

DESPESAS PREVIDENCIÁRIAS (BENEFÍCIOS MANTIDOS PELO TESOUREIRO)	DOTAÇÃO ATUALIZADA (c)	DESPESAS EMPENHADAS Até o Bimestre (d)	DESPESAS LIQUIDADAS Até o Bimestre (e)	DESPESAS PAGAS Até o Bimestre (f)
Aposentadorias	0,00	0,00	0,00	0,00
Pensões	0,00	0,00	0,00	0,00
Outras Despesas Previdenciárias	0,00	0,00	0,00	0,00
TOTAL DAS DESPESAS (BENEFÍCIOS MANTIDOS PELO TESOUREIRO) (XVIII)	0,00	0,00	0,00	0,00
RESULTADO DOS BENEFÍCIOS MANTIDOS PELO TESOUREIRO (XIX) = (XVII - XVIII)	0,00		0,00	

Santana
 Sandra Regina de Souza Santana
 Contadora
 Diretora do Departamento de Contabilidade
 Matrícula PMT nº 1-06630-8
 CRC-RJ nº 079136/O-7

Vinicius C. Claussen da Silva
 Vinicius C. Claussen da Silva
 Prefeito
 Matr. n.º 17461-6

MUNICÍPIO DE TERESÓPOLIS
RELATÓRIO RESUMIDO DA EXECUÇÃO ORÇAMENTÁRIA
DEMONSTRATIVO DAS RECEITAS E DESPESAS PREVIDENCIÁRIAS
ORÇAMENTOS FISCAL E DA SEGURIDADE SOCIAL
PERÍODO DE REFERÊNCIA : 3º Bimestre / 2024

RREO - Anexo 4 (LRF, Art. 53, inciso II)

R\$1,00

Nota Explicativa:

Dados extraídos dos Relatórios gerados pelo SICONFI através da MSC Agregada.


Sandra Regina de Souza Santana
Contadora

Diretora do Departamento de Contabilidade
Matrícula PMT n° 1-06630-8
CRC-RJ n° 079136/O-7



Vinicius C. Clausen da Silva
Prefeito
Matr. n° 17461-6

MUNICÍPIO DE TERESÓPOLIS
 RELATÓRIO RESUMIDO DA EXECUÇÃO ORÇAMENTÁRIA
DEMONSTRATIVO DOS RESULTADOS PRIMÁRIO E NOMINAL
 ORÇAMENTOS FISCAL E DA SEGURIDADE SOCIAL
 PERÍODO DE REFERÊNCIA : 3º Bimestre / 2024

RREO - ANEXO 6 (LRF, art 53, inciso III)

R\$1,00

ACIMA DA LINHA		PREVISÃO ATUALIZADA	Até o Bimestre/ 2024 RECEITAS REALIZADAS (a)
RECEITAS PRIMÁRIAS			
RECEITAS CORRENTES (EXCETO FONTES RPPS) (I)		986.777.528,79	443.274.847,08
Impostos, Taxas e Contribuições de Melhoria		227.840.170,00	118.104.538,77
	IPTU	96.569.504,00	54.590.155,82
	ISS	58.049.760,00	29.307.881,81
	ITBI	24.564.960,00	9.609.877,42
	IRRF	40.231.840,00	21.192.486,39
	Outros Impostos, Taxas e Contribuições de Melhoria	8.424.106,00	3.404.137,33
	Contribuições	19.005.888,00	8.567.337,43
	Receita Patrimonial	127.834.789,00	31.765.505,45
	Aplicações Financeiras (II)	5.371.885,00	1.928.494,10
	Outras Receitas Patrimoniais	122.462.904,00	29.837.011,35
	Transferências Correntes	594.152.014,05	275.862.504,80
	Cota-Parte do FPM	88.025.600,00	51.519.551,01
	Cota-Parte do ICMS	72.000.000,00	29.182.019,69
	Cota-Parte do IPVA	28.800.000,00	24.401.101,15
	Cota-Parte do ITR	31.680,00	52.032,18
	Transferências da LC 61/1989	2.745.600,00	831.625,73
	Transferências do FUNDEB	135.174.000,00	72.499.826,19
	Outras Transferências Correntes	267.375.134,05	97.376.348,85
	Demais Receitas Correntes	17.944.667,74	8.974.960,63
	Outras Receitas Financeiras (III)	10.212.552,00	3.332.414,50
	Receitas Correntes Restantes	7.732.115,74	5.642.546,13
	RECEITAS PRIMÁRIAS CORRENTES (EXCETO FONTES RPPS) (IV) = I - (II + III)	971.193.091,79	438.013.938,48
	RECEITAS PRIMÁRIAS CORRENTES (COM FONTES RPPS) (V)	41.995.000,00	25.591.585,97
	RECEITAS NÃO PRIMÁRIAS CORRENTES (COM FONTES RPPS) (VI)	458.000,00	860.681,84
	RECEITAS DE CAPITAL (EXCETO FONTES RPPS) (VII)	2.941.744,00	0,00
	Operações de Crédito (VIII)	0,00	0,00



Santana

CHEFE DO PODER EXECUTIVO : Vinicius Cardoso Claussen da Silva
 RESPONSÁVEL PELA CONTABILIDADE : SANDRA REGINA DE SOUZA SANTANA
 SIGFIS - Versão 2024

29 Julho 2024 14:27:07

Continua (1 / 6)

MUNICÍPIO DE TERESÓPOLIS
 RELATÓRIO RESUMIDO DA EXECUÇÃO ORÇAMENTÁRIA
DEMONSTRATIVO DOS RESULTADOS PRIMÁRIO E NOMINAL
 ORÇAMENTOS FISCAL E DA SEGURIDADE SOCIAL
 PERÍODO DE REFERÊNCIA : 3º Bimestre / 2024

RREO - ANEXO 6 (LRF, art 53, inciso III)

R\$1,00

ACIMA DA LINHA		PREVISÃO ATUALIZADA	Até o Bimestre/ 2024 RECEITAS REALIZADAS (a)
RECEITAS PRIMÁRIAS			
Amortização de Empréstimos (IX)		0,00	0,00
Alienação de Bens		105.600,00	0,00
Receitas de Alienação de Investimentos Temporários (X)		0,00	0,00
Receitas de Alienação de Investimentos Permanentes (XI)		0,00	0,00
Outras Alienações de Bens		105.600,00	0,00
Transferências de Capital		2.825.584,00	0,00
Convênios		685.968,00	0,00
Outras Transferências de Capital		2.139.616,00	0,00
Outras Receitas de Capital		10.560,00	0,00
Outras Receitas de Capital Não Primárias (XII)		0,00	0,00
Outras Receitas de Capital Primárias		10.560,00	0,00
RECEITAS PRIMÁRIAS DE CAPITAL (EXCETO FONTES RPPS) (XIII) = [VII - (VIII + IX + X + XI + XII)]		2.941.744,00	0,00
RECEITAS PRIMÁRIAS DE CAPITAL (COM FONTES RPPS) (XIV)		0,00	0,00
RECEITAS NÃO PRIMÁRIAS DE CAPITAL (COM FONTES RPPS) (XV)		0,00	0,00
RECEITA PRIMÁRIA TOTAL (XVI) = (IV + V + XIII + XIV)		1.016.129.835,79	463.605.524,45
RECEITA PRIMÁRIA TOTAL (EXCETO FONTES RPPS) (XVII) = (IV + XIII)		974.134.835,79	438.013.938,48

Santana



MUNICÍPIO DE TERESÓPOLIS
RELATÓRIO RESUMIDO DA EXECUÇÃO ORÇAMENTÁRIA
DEMONSTRATIVO DOS RESULTADOS PRIMÁRIO E NOMINAL
ORÇAMENTOS FISCAL E DA SEGURIDADE SOCIAL
PERÍODO DE REFERÊNCIA : 3º Bimestre / 2024


RRRO - ANEXO 6 (LRF, art 53, inciso III)

R\$1,00

DESPESAS PRIMÁRIAS	DOTAÇÃO ATUALIZADA	Até o Bimestre/2024					RESTOS A PAGAR NÃO PROCESSADOS	
		DESPESAS EMPENHADAS	DESPESAS LIQUIDADAS	DESPESAS PAGAS (a)	RESTOS A PAGAR PROCESSADOS PAGOS (b)	LIQUIDADOS	PAGOS (c)	
DESPESAS CORRENTES (EXCETO FONTES RPPS) (XVIII)	874.369.768,44	515.875.965,98	421.637.519,19	387.521.701,50	27.129.934,02	20.519.709,71	20.461.947,06	
Pessoal e Encargos Sociais	399.441.115,11	246.215.344,00	229.355.315,97	199.304.515,31	20.088.992,43	367.952,22	367.952,22	
Juros e Encargos da Dívida (XIX)	721.279,00	327.443,38	253.181,69	253.181,69	0,00	0,00	0,00	
Outras Despesas Correntes	474.207.374,33	269.333.178,60	192.029.021,53	187.964.004,50	7.040.941,59	20.151.757,49	20.093.994,84	
DESPESAS PRIMÁRIAS CORRENTES (EXCETO FONTES RPPS) (XX) = (XVIII - XIX)	873.648.489,44	515.548.522,60	421.384.337,50	387.268.519,81	27.129.934,02	20.519.709,71	20.461.947,06	
DESPESAS PRIMÁRIAS CORRENTES (COM FONTES RPPS) (XXI)	42.453.000,00	26.309.378,82	26.309.378,82	22.226.642,37	4.921.782,53	0,00	0,00	
DESPESAS NÃO PRIMÁRIAS CORRENTES (COM FONTES RPPS) (XXII)	0,00	0,00	0,00	0,00	0,00	0,00	0,00	
DESPESAS DE CAPITAL (EXCETO FONTES RPPS) (XXIII)	125.875.323,92	18.815.081,13	4.251.277,62	4.251.277,62	64.916,25	1.642.122,02	1.642.122,02	
Investimentos	113.083.562,18	15.174.917,27	1.567.742,57	1.567.742,57	64.916,25	1.642.122,02	1.642.122,02	
Inversões Financeiras	7.790.661,74	0,00	0,00	0,00	0,00	0,00	0,00	
Concessão de Empréstimos e Financiamentos (XXIV)	0,00	0,00	0,00	0,00	0,00	0,00	0,00	
Aquisição de Título de Capital já Integralizado (XXV)	0,00	0,00	0,00	0,00	0,00	0,00	0,00	
Aquisição de Título de Crédito (XXVI)	0,00	0,00	0,00	0,00	0,00	0,00	0,00	
Demais Inversões Financeiras	7.790.661,74	0,00	0,00	0,00	0,00	0,00	0,00	
Amortização da Dívida (XXVII)	5.001.100,00	3.640.163,86	2.683.535,05	2.683.535,05	0,00	0,00	0,00	
DESPESAS PRIMÁRIAS DE CAPITAL (EXCETO FONTES RPPS) (XXVIII) = [XXIII - (XXIV + XXV + XXVI + XXVII)]	120.874.223,92	15.174.917,27	1.567.742,57	1.567.742,57	64.916,25	1.642.122,02	1.642.122,02	
RESERVA DE CONTINGÊNCIA (XXIX)	0,00	0,00	0,00	0,00	0,00	0,00	0,00	
DESPESAS PRIMÁRIAS DE CAPITAL (COM FONTES RPPS) (XXX)	0,00	0,00	0,00	0,00	0,00	0,00	0,00	
DESPESAS NÃO PRIMÁRIAS DE CAPITAL (COM FONTES RPPS) (XXXI)	0,00	0,00	0,00	0,00	0,00	0,00	0,00	
DESPESA PRIMÁRIA TOTAL (XXXII) = (XX + XXI + XXVIII + XXIX + XXX)	1.036.975.713,36	557.032.818,69	449.261.458,89	411.062.904,75	32.116.632,80	22.161.831,73	22.104.069,08	
DESPESA PRIMÁRIA TOTAL (EXCETO FONTES RPPS) (XXXIII) = (XX + XXVIII + XXXI)	994.522.713,36	530.723.439,87	422.952.080,07	388.836.262,38	27.194.850,27	22.161.831,73	22.104.069,08	
RESULTADO PRIMÁRIO (COM RPPS) - Acima da Linha (XXXIV) = [XVla - (XXXIIa + XXXIIb + XXXIIc)]							-1.678.082,18	
RESULTADO PRIMÁRIO (SEM RPPS) - Acima da Linha (XXXV) = [XVlla - (XXXIIla + XXXIIlb + XXXIIlc)]							-121.243,25	
META FISCAL PARA O RESULTADO PRIMÁRIO								VALOR CORRENTE
Meta fixada no Anexo de Metas Fiscais da LDO para o exercício de referência								0,00

CHEFE DO PODER EXECUTIVO : Vinicius Cardoso Clausen da Silva
RESPONSÁVEL PELA CONTABILIDADE : SANDRA REGINA DE SOUZA SANTANA
SIGFIS - Versão 2024

29 julho 2024 14:27:07



MUNICÍPIO DE TERESÓPOLIS
 RELATÓRIO RESUMIDO DA EXECUÇÃO ORÇAMENTÁRIA
DEMONSTRATIVO DOS RESULTADOS PRIMÁRIO E NOMINAL
 ORÇAMENTOS FISCAL E DA SEGURIDADE SOCIAL
 PERÍODO DE REFERÊNCIA : 3º Bimestre / 2024

RREO - ANEXO 6 (LRF, art 53, inciso III)

R\$1,00

JUROS NOMINAIS	VALOR INCORRIDO
Juros, Encargos e Variações Monetárias Ativos (Exceto RPPS) (XXXVI)	1.928.494,10
Juros, Encargos e Variações Monetárias Passivos (Exceto RPPS) (XXXVII)	263.181,69
RESULTADO NOMINAL (SEMI RPPS) - Acima da Linha (XXXVIII) = XXXV + (XXXVI - XXXVII)	1.554.069,16

CÁLCULO DO RESULTADO NOMINAL	SALDO	
	Em 31/Dez/ (a)	Até o (b)
ABAXO DA LINHA		
DÍVIDA CONSOLIDADA (XXXIX)	370.410.223,90	0,00
DEDUÇÕES (XL)	126.843.437,80	156.923.565,94
Disponibilidade de Caixa	126.843.437,80	156.923.565,94
Disponibilidade de Caixa Bruta	167.829.301,70	173.148.530,54
(-) Restos a Pagar Processados (XLI)	26.908.783,40	2.422.266,58
(-) Depósitos Restituíveis e Valores Vinculados	14.077.080,50	13.802.698,02
Demais Haveres Financeiros	0,00	0,00
DÍVIDA CONSOLIDADA LÍQUIDA (XLII) = (XXXIX - XL)	243.566.786,10	-156.923.565,94
RESULTADO NOMINAL (SEMI RPPS) - Abaixo da Linha (XLIII) = (XLIIa - XLIIb)		400.490.352,04

META FISCAL PARA O RESULTADO NOMINAL	VALOR CORRENTE
Meta fixada no Anexo de Metas Fiscais da LDO para o exercício de referência	0,00

AJUSTE METODOLÓGICO	Até o Bimestre/
VARIAÇÃO DO SALDO DE RPP (XLIV) = (XLIIb - XLIIa)	-24.486.516,82
RECEITA DE ALIENAÇÃO DE INVESTIMENTOS PERMANENTES (XLV) = (XI)	0,00
VARIAÇÃO CAMBIAL (XLVI)	0,00
VARIAÇÃO DO SALDO DE PRECATORIOS INTEGRANTES DA DC (XLVII)	0,00
VARIAÇÃO DO SALDO DAS DEMAIS OBRIGAÇÕES INTEGRANTES DA DC (XLVIII)	0,00
OUTROS AJUSTES (XLIX)	0,00
RESULTADO NOMINAL (SEMI RPPS) AJUSTADO - Abaixo da Linha (L) = [XLIII + (XLIV - XLV + XLVI + XLVII + XLVIII) +/- (XLIX)]	376.003.835,22
RESULTADO PRIMÁRIO (SEMI RPPS) - Abaixo da Linha (LI) = (L) - (XXXVI - XXXVII)	374.328.522,81

CHEFE DO PODER EXECUTIVO : Vinicius Cardoso Claussen da Silva
 RESPONSÁVEL PELA CONTABILIDADE : SANDRA REGINA DE SOUZA SANTANA
 SIGFIS - Versão 2024



29 Julho 2024 14:27:07

MUNICÍPIO DE TERESÓPOLIS
 RELATÓRIO RESUMIDO DA EXECUÇÃO ORÇAMENTÁRIA
DEMONSTRATIVO DOS RESULTADOS PRIMÁRIO E NOMINAL
 ORÇAMENTOS FISCAL E DA SEGURIDADE SOCIAL
 PERÍODO DE REFERÊNCIA : 3º Bimestre / 2024

R\$1,00

INFORMAÇÕES ADICIONAIS		PREVISÃO ORÇAMENTÁRIA
SALDO DE EXERCÍCIOS ANTERIORES		10.235.259,10
Recursos Arrecadados em Exercícios Anteriores - RPPS		0,00
Superávit Financeiro Utilizado para Abertura e Reabertura de Créditos Adicionais		10.235.259,10
RESERVA ORÇAMENTÁRIA DO RPPS		0,00

Santana
 Sandra Regina de Souza Santana
 Contadora
 Diretora do Departamento de Contabilidade
 Matrícula PMT n° 1-06630-8
 CRC-RJ n° 079136/O-7

Vinicius C. Claussen da Silva
 Prefeito
 Matr. n. 17461-6

MUNICÍPIO DE TERESÓPOLIS
RELATÓRIO RESUMIDO DA EXECUÇÃO ORÇAMENTÁRIA
DEMONSTRATIVO DOS RESULTADOS PRIMÁRIO E NOMINAL
ORÇAMENTOS FISCAL E DA SEGURIDADE SOCIAL
PERÍODO DE REFERÊNCIA : 3º Bimestre / 2024

R\$1,00

RREO - ANEXO 6 (LRF, art 53, inciso II)

Nota Explicativa:

Dados extraídos dos Relatórios gerados pelo SICONFI através da MSC Agregada.


Sandra Regina de Souza Santana
Contadora

Diretora do Departamento de Contabilidade
Matrícula PMT n° 1-06630-8
CRC-RJ n° 079136/0-7


Vinícius C. Claussen da Silva
Prefeito
Matr. n° 17461-6

MUNICÍPIO DE TERESÓPOLIS
RELATÓRIO RESUMIDO DA EXECUÇÃO ORÇAMENTÁRIA
DEMONSTRATIVO DOS RESTOS A PAGAR POR PODER E ÓRGÃO
ORÇAMENTOS FISCAL E DA SEGURIDADE SOCIAL
PERÍODO DE REFERÊNCIA : 3º Bimestre / 2024

R\$1,00

RREO - ANEXO 7 (LRF, art. 53, inciso V)

PODER/ÓRGÃO	RESTOS A PAGAR PROCESSADOS					RESTOS A PAGAR NÃO PROCESSADOS					Saldo Total L = (e + k)	
	Inscritos		Pagos (c)	Cancelados (d)	Saldo e = (a + b) - (c + d)	Inscritos		Liquidados (h)	Pagos (i)	Cancelados (j)		Saldo k = (f + g) - (i + j)
	Em Exercícios Anteriores (a)	Em 31 de dezembro de (b)				Em Exercícios Anteriores (f)	Em 31 de dezembro de (g)					
RESTOS A PAGAR (EXCETO INTRA-ORÇAMENTÁRIOS)	2.032.532,46	30.896.337,39	30.563.928,12	0,00	2.364.941,73	49.984.575,32	54.593.183,20	22.161.831,73	22.104.069,08	2.636.003,20	79.827.686,24	82.192.627,97
PODER EXECUTIVO	2.021.525,73	30.830.858,49	30.489.605,79	0,00	2.362.778,43	49.970.821,48	54.535.237,49	22.115.090,12	22.057.353,34	2.636.003,20	79.812.702,43	82.175.480,86
PODER LEGISLATIVO	11.006,73	65.478,90	74.322,33	0,00	2.163,30	13.753,84	47.945,71	46.741,61	46.715,74	0,00	14.983,81	17.147,11
Câmara Municipal	11.006,73	65.478,90	74.322,33	0,00	2.163,30	13.753,84	47.945,71	46.741,61	46.715,74	0,00	14.983,81	17.147,11
RESTOS A PAGAR (INTRA-ORÇAMENTÁRIOS)	82,57	1.552.704,68	1.552.704,68	0,00	82,57	81.346,10	171.045,90	0,00	0,00	0,00	252.392,00	252.474,57
TOTAL (III) = (I + II)	2.032.615,03	32.449.042,07	32.116.632,80	0,00	2.365.024,30	50.065.921,42	54.754.229,10	22.161.831,73	22.104.069,08	2.636.003,20	80.080.078,24	82.445.102,54

PODER/ÓRGÃO	RESTOS A PAGAR PROCESSADOS					RESTOS A PAGAR NÃO PROCESSADOS					Saldo Total L = (e + k)	
	Inscritos		Pagos (c)	Cancelados (d)	Saldo e = (a + b) - (c + d)	Inscritos		Liquidados (h)	Pagos (i)	Cancelados (j)		Saldo k = (f + g) - (i + j)
	Em Exercícios Anteriores (a)	Em 31 de dezembro de (b)				Em Exercícios Anteriores (f)	Em 31 de dezembro de (g)					
RESTOS A PAGAR (INTRA-ORÇAMENTÁRIOS)	82,57	1.552.704,68	1.552.704,68	0,00	82,57	81.346,10	171.045,90	0,00	0,00	0,00	252.392,00	252.474,57
PODER EXECUTIVO	82,57	1.552.704,68	1.552.704,68	0,00	82,57	81.346,10	171.045,90	0,00	0,00	0,00	252.392,00	252.474,57
PODER LEGISLATIVO	0,00	0,00	0,00	0,00	0,00	0,00	0,00	0,00	0,00	0,00	0,00	0,00
Câmara Municipal	0,00	0,00	0,00	0,00	0,00	0,00	0,00	0,00	0,00	0,00	0,00	0,00

Santana
Sandra Regina de Souza Santana
Contadora

Diretora do Departamento de Contabilidade
Matrícula PMT n° 1-06630-8
CRC-RJ n° 079136/O-7

Vinicius C. Claussen da Silva
Prefeito
Matrícula n° 17461-6


MUNICÍPIO DE TERESÓPOLIS
 RELATÓRIO RESUMIDO DA EXECUÇÃO ORÇAMENTÁRIA
DEMONSTRATIVO DOS RESTOS A PAGAR POR PODER E ÓRGÃO
 ORÇAMENTOS FISCAL E DA SEGURIDADE SOCIAL
 PERÍODO DE REFERÊNCIA : 3º Bimestre / 2024

R\$1,00

RREO - ANEXO 7 (LRF, art. 53, inciso V)

Nota Explicativa:

Dados extraídos dos Relatórios gerados pelo SICONFI através da MSC Agregada.


 Sandra Regina de Souza Santana
 Contadora
 Diretora do Departamento de Contabilidade
 Matrícula PMT n° 1-06630-8
 CRC-RJ n° 079136/O-7


 Vinícius C. Claussen da Silva
 Prefeito
 Matr. n.º 17461-6

MUNICÍPIO DE TERESÓPOLIS
RELATÓRIO RESUMIDO DA EXECUÇÃO ORÇAMENTÁRIA
DEMONSTRATIVO DAS RECEITAS E DESPESAS COM MANUTENÇÃO E DESENVOLVIMENTO DO ENSINO - MDE
ORÇAMENTOS FISCAL E DA SEGURIDADE SOCIAL
PERÍODO DE REFERÊNCIA : 3º Bimestre / 2024

RREO - ANEXO 8 (LDB, art. 72)

R\$1,00

RECEITA RESULTANTE DE IMPOSTOS (Arts. 212 e 212-A da Constituição Federal)		RECEITAS REALIZADAS Até o Bimestre (b)
RECEITA RESULTANTE DE IMPOSTOS	PREVISÃO ATUALIZADA (a)	RECEITAS REALIZADAS Até o Bimestre (b)
1- RECEITA DE IMPOSTOS	219.416.064,00	114.700.401,44
1.1- Receita Resultante do Imposto sobre a Propriedade Predial e Territorial Urbana - IPTU	96.569.504,00	54.590.155,82
1.2- Receita Resultante do Imposto sobre Transmissão Inter Vivos - ITBI	24.564.960,00	9.609.877,42
1.3- Receita Resultante do Imposto sobre Serviços de Qualquer Natureza - ISS	58.049.760,00	29.307.881,81
1.4- Receita Resultante do Imposto de Renda Retido na Fonte - IRRF	40.231.840,00	21.192.486,39
2- RECEITA DE TRANSFERÊNCIAS CONSTITUCIONAIS E LEGAIS	239.503.600,00	132.482.911,66
2.1- Cota-Parte FPM	110.032.000,00	64.399.438,30
2.1.1- Parcela referente à CF, art. 159, I, alínea b	105.016.000,00	64.399.438,30
2.1.2- Parcela referente à CF, art. 159, I, alíneas d e e	5.016.000,00	0,00
2.2- Cota-Parte ICMS	90.000.000,00	36.477.524,63
2.3- Cota-Parte IPI-Exportação	3.432.000,00	1.039.532,17
2.4- Cota-Parte ITR	39.600,00	65.040,12
2.5- Cota-Parte IPVA	36.000.000,00	30.501.376,44
2.6- Cota-Parte IOF-Ouro	0,00	0,00
2.7- Outras Transferências ou Compensações Financeiras Provenientes de Impostos e Transferências Constitucionais	0,00	0,00
3- TOTAL DA RECEITA RESULTANTE DE IMPOSTOS (1 + 2)	458.919.664,00	247.183.313,10
4- TOTAL DESTINADO AO FUNDEB - equivalente a 20% DE ((2.1.1) + (2.2) + (2.3) + (2.4) + (2.5) + (2.7))	46.897.520,00	26.496.581,90
5- VALOR MÍNIMO A SER APLICADO ALÉM DO VALOR DESTINADO AO FUNDEB - 5% DE ((2.1.1) + (2.2) + (2.3) + (2.4) + (2.5) + (2.7)) + 25% DE ((1.1) + (1.2) + (1.3) + (1.4) + (2.1.2) + (2.6))	67.832.396,00	35.299.245,94

FUNDEB		RECEITAS REALIZADAS Até o Bimestre (b)
RECEITAS DO FUNDEB RECEBIDAS NO EXERCÍCIO	PREVISÃO ATUALIZADA (a)	RECEITAS REALIZADAS Até o Bimestre (b)
6- TOTAL DAS RECEITAS DO FUNDEB RECEBIDAS	135.705.000,00	73.027.427,80
6.1- FUNDEB - Impostos e Transferências de Impostos	135.696.000,00	67.182.905,04
6.1.1- Principal	135.168.000,00	66.729.967,08
6.1.2- Rendimentos de Aplicação Financeira	528.000,00	452.937,96
6.1.3- Ressarcimento de recursos do Fundeb	0,00	0,00
6.2- FUNDEB - Complementação da União - VAAF	3.000,00	4.415.074,63

Santana

CHEFE DO PODER EXECUTIVO : Vinicius Cardoso Clausen da Silva
RESPONSÁVEL PELA CONTABILIDADE : SANDRA REGINA DE SOUZA SANTANA
SIGFIS - Versão 2024

29 julho 2024 14:27:02

Continua (1 / 8)

MUNICÍPIO DE TERESÓPOLIS
RELATÓRIO RESUMIDO DA EXECUÇÃO ORÇAMENTÁRIA
DEMONSTRATIVO DAS RECEITAS E DESPESAS COM MANUTENÇÃO E DESENVOLVIMENTO DO ENSINO - MDE
ORÇAMENTOS FISCAL E DA SEGURIDADE SOCIAL
PERÍODO DE REFERÊNCIA : 3º Bimestre / 2024

RREO - ANEXO 8 (LDB, art. 72)

R\$1,00

FUNDEB		PREVISÃO ATUALIZADA (a)	RECEITAS REALIZADAS Até o Bimestre (b)
RECEITAS DO FUNDEB RECEBIDAS NO EXERCÍCIO	FUNDEB	(a)	(b)
6.2.1- Principal		2.000,00	4.362.277,49
6.2.2- Rendimentos de Aplicação Financeira		1.000,00	52.797,14
6.2.3- Ressarcimento de recursos do Fundeb		0,00	0,00
6.3- FUNDEB - Complementação da União - VAAT		3.000,00	0,00
6.3.1- Principal		2.000,00	0,00
6.3.2- Rendimentos de Aplicação Financeira		1.000,00	0,00
6.3.3- Ressarcimento de recursos do Fundeb		0,00	0,00
6.4- FUNDEB - Complementação da União - VAAR		3.000,00	1.429.448,13
6.4.1- Principal		2.000,00	1.407.581,62
6.4.2- Rendimentos de Aplicação Financeira		1.000,00	21.866,51
6.4.3- Ressarcimento de recursos do Fundeb		0,00	0,00
7- RESULTADO LÍQUIDO DAS TRANSFERÊNCIAS DO FUNDEB (6.11 - 4)		88.270.480,00	40.233.385,18

RECURSOS RECEBIDOS EM EXERCÍCIOS ANTERIORES E NÃO UTILIZADOS (SUPERÁVIT)	VALOR
8- TOTAL DOS RECURSOS DE SUPERÁVIT	2.363.953,25
8.1- SUPERÁVIT DO EXERCÍCIO IMEDIATAMENTE ANTERIOR	2.363.953,25
8.2- SUPERÁVIT RESIDUAL DE OUTROS EXERCÍCIOS	0,00

9- TOTAL DOS RECURSOS DO FUNDEB DISPONÍVEIS PARA UTILIZAÇÃO (6 + 8)		75.391.381,05
--	--	----------------------

DESPESAS COM RECURSOS DO FUNDEB (Por Subfunção)	DOTAÇÃO ATUALIZADA (c)	DESPESAS EMPENHADAS Até o Bimestre (d)	DESPESAS LIQUIDADAS Até o Bimestre (e)	DESPESAS PAGAS Até o Bimestre (f)
10- TOTAL DAS DESPESAS COM RECURSOS DO FUNDEB	135.705.000,00	76.497.295,80	71.834.034,51	60.214.792,93
10.1- PROFISSIONAIS DA EDUCAÇÃO BÁSICA	122.906.282,80	76.497.224,02	71.833.962,73	60.214.721,15
10.1.1 - Educação Infantil	21.265.890,40	13.239.850,48	12.558.619,46	10.318.113,15
10.1.2- Ensino Fundamental	101.622.454,00	63.253.073,54	59.273.787,96	49.895.675,31
10.1.3- Educação de Jovens e Adultos	4.220,80	2.000,00	0,00	0,00
10.1.4- Educação Especial	13.717,60	2.300,00	1.555,31	932,69

CHEFE DO PODER EXECUTIVO : Vinícius Cardoso Clausen da Silva
RESPONSÁVEL PELA CONTABILIDADE : SANDRA REGINA DE SOUZA SANTANA
SIGFIS - Versão 2024

Santana

29 julho 2024 14:27:02

MUNICÍPIO DE TERESÓPOLIS
RELATÓRIO RESUMIDO DA EXECUÇÃO ORÇAMENTÁRIA
DEMONSTRATIVO DAS RECEITAS E DESPESAS COM MANUTENÇÃO E DESENVOLVIMENTO DO ENSINO - MDE
ORÇAMENTOS FISCAL E DA SEGURIDADE SOCIAL
PERÍODO DE REFERÊNCIA : 3º Bimestre / 2024

RREO - ANEXO 8 (LDB, art. 72)

R\$1,00

DESPESAS COM RECURSOS DO FUNDEB (Por Subfunção)	DOTAÇÃO ATUALIZADA (c)	DESPESAS EMPENHADAS Até o Bimestre (d)	DESPESAS LIQUIDADAS Até o Bimestre (e)	DESPESAS PAGAS Até o Bimestre (f)
10.1.5- Administração Geral	0,00	0,00	0,00	0,00
10.2- OUTRAS DESPESAS	12.798.717,20	71,78	71,78	71,78
10.2.1- Educação Infantil	4.519.256,00	0,00	0,00	0,00
10.2.2- Ensino Fundamental	8.208.235,20	71,78	71,78	71,78
10.2.3- Educação de Jovens e Adultos	21.104,00	0,00	0,00	0,00
10.2.4- Educação Especial	50.122,00	0,00	0,00	0,00
10.2.5- Administração Geral	0,00	0,00	0,00	0,00
10.2.6- Transporte (Escolar)	0,00	0,00	0,00	0,00
10.2.7- Outras	0,00	0,00	0,00	0,00

INDICADORES DO FUNDEB

DESPESAS CUSTEADAS COM RECEITAS DO FUNDEB RECEBIDAS NO EXERCÍCIO	DESPESAS EMPENHADAS Até o Bimestre (d)	DESPESAS LIQUIDADAS Até o Bimestre (e)	DESPESAS PAGAS Até o Bimestre (f)	INSCRITAS EM RESTOS A PAGAR (g)	INSCRITAS EM RESTOS A PAGAR (SEM DISPONIBILIDADE DE CAIXA) (h)	DESPESAS LIQUIDADAS/EMPENHADAS EM VALOR SUPERIOR AO TOTAL DAS RECEITAS RECEBIDAS NO EXERCÍCIO (i)
11- TOTAL DAS DESPESAS CUSTEADAS COM RECURSOS DO FUNDEB RECEBIDAS NO EXERCÍCIO	76.497.295,80	71.834.034,51	60.214.792,93	8.031.018,29	0,00	0,00
11.1- Total das Despesas custeadas com FUNDEB - Impostos e Transferências de Impostos	76.497.295,80	71.834.034,51	60.214.792,93	8.031.018,29	0,00	4.651.129,47
11.2- Total das Despesas custeadas com FUNDEB - Complementação da União - VAAF	0,00	0,00	0,00	0,00	0,00	0,00
11.3- Total das Despesas custeadas com FUNDEB - Complementação da União - VAAT	0,00	0,00	0,00	0,00	0,00	0,00
11.4- Total das Despesas custeadas com FUNDEB - Complementação da União - VAAR	0,00	0,00	0,00	0,00	0,00	0,00
12- TOTAL DAS DESPESAS DO FUNDEB COM PROFISSIONAIS DA EDUCAÇÃO BÁSICA	76.497.224,02	71.833.962,73	60.214.721,15	4.746.018,29	0,00	0,00
13- TOTAL DAS DESPESAS CUSTEADAS COM FUNDEB - COMPLEMENTAÇÃO DA UNIÃO - VAAT APLICADAS NA EDUCAÇÃO INFANTIL	0,00	0,00	0,00	0,00	0,00	0,00
14- TOTAL DAS DESPESAS CUSTEADAS COM FUNDEB - COMPLEMENTAÇÃO DA UNIÃO - VAAT APLICADAS EM DESPESA DE CAPITAL	0,00	0,00	0,00	0,00	0,00	0,00

INDICADORES - Art. 212-A, inciso XI e § 3º - Constituição Federal	VALOR EXIGIDO (j)	VALOR APLICADO (k)	VALOR CONSIDERADO APÓS DEDUÇÕES (l)	% APLICADO (m)
15- MÍNIMO DE 70% DO FUNDEB NA REMUNERAÇÃO DOS PROFISSIONAIS DA EDUCAÇÃO BÁSICA	50.118.585,76	71.833.962,73	71.833.962,73	100,32
16 - PERCENTUAL DE 50% DA COMPLEMENTAÇÃO DA UNIÃO AO FUNDEB - VAAT NA EDUCAÇÃO INFANTIL	0,00	0,00	0,00	0,00
17- MÍNIMO DE 15% DA COMPLEMENTAÇÃO DA UNIÃO AO FUNDEB - VAAT EM DESPESAS DE CAPITAL	0,00	0,00	0,00	0,00

CHEFE DO PODER EXECUTIVO : Vinicius Cardoso Claussen da Silva
 RESPONSÁVEL PELA CONTABILIDADE : SANDRA REGINA DE SOUZA SANTANA
 SIGFIS - Versão 2024

Santana

29 Julho 2024 14:27:02

MUNICÍPIO DE TERESÓPOLIS
RELATÓRIO RESUMIDO DA EXECUÇÃO ORÇAMENTÁRIA
DEMONSTRATIVO DAS RECEITAS E DESPESAS COM MANUTENÇÃO E DESENVOLVIMENTO DO ENSINO - MDE
ORÇAMENTOS FISCAL E DA SEGURIDADE SOCIAL
PERÍODO DE REFERÊNCIA : 3º Bimestre / 2024

RREO - ANEXO 8 (LDB, art. 72)

INDICADOR - Art.25, § 3º - Lei nº 14.113, de 2020 - (Máximo de 10% de Superávit)	VALOR MÁXIMO PERMITIDO (h)	VALOR NÃO APLICADO (o)	VALOR NÃO APLICADO APÓS AJUSTE (p)	VALOR NÃO APLICADO EXCEDENTE AO MÁXIMO PERMITIDO (q)	% NÃO APLICADO (r)
18- TOTAL DA RECEITA RECEBIDA E NÃO APLICADA NO EXERCÍCIO	7.302.742,78	1.193.393,29	1.193.393,29	0,00	1,63

R\$1,00

INDICADOR - Art.25, § 3º - Lei nº 14.113, de 2020 - (Aplicação do Superávit de Exercício Anterior)	VALOR DE SUPERÁVIT PERMITIDO NO EXERCÍCIO ANTERIOR (s)	VALOR NÃO APLICADO NO EXERCÍCIO ANTERIOR (t)	VALOR DE SUPERÁVIT APLICADO ATÉ O PRIMEIRO QUADRIMESTRE (u)	VALOR APLICADO APÓS O PRIMEIRO QUADRIMESTRE (v)	VALOR TOTAL DE SUPERÁVIT NÃO APLICADO ATÉ O FINAL DO EXERCÍCIO (w)	VALOR APLICADO ATÉ O PRIMEIRO QUADRIMESTRE QUE INTEGRARÁ O LIMITE CONSTITUCIONAL (x)
19- TOTAL DAS DESPESAS CUSTEADAS COM SUPERÁVIT DO FUNDEB	2.363.953,25	2.363.953,25	2.363.953,25	0,00	0,00	2.363.953,25
19.1- Total das Despesas custeadas com FUNDEB - Impostos e Transferências de Impostos	2.363.953,25	2.363.953,25	2.363.953,25	0,00	0,00	2.363.953,25
19.2- Total das Despesas custeadas com FUNDEB - Complementação da União (VAAF + VAAT + VAAR)	0,00	0,00	0,00	0,00	0,00	0,00

DESPESAS COM MANUTENÇÃO E DESENVOLVIMENTO DO ENSINO - MDE - CUSTEADAS COM RECEITA DE IMPOSTOS (EXCETO FUNDEB)					
DESPESAS COM AÇÕES TÍPICAS DE MDE - RECEITAS DE IMPOSTOS - EXCETO FUNDEB (por subfunção)	DOTAÇÃO ATUALIZADA (c)	DESPESAS EMPENHADAS Até o Bimestre (d)	DESPESAS LIQUIDADAS Até o Bimestre (e)	DESPESAS PAGAS Até o Bimestre (f)	
20-TOTAL DAS DESPESAS COM AÇÕES TÍPICAS DE MDE CUSTEADAS COM RECEITAS DE IMPOSTOS	90.000.000,00	47.550.231,20	18.522.883,78	18.170.174,88	
20.1- Educação Infantil	24.247.374,40	13.384.235,14	5.806.439,54	5.768.196,55	
20.2- Ensino Fundamental	64.198.342,28	32.962.128,01	12.621.532,63	12.307.066,72	
20.3- Educação de Jovens e Adultos	163.556,00	127.591,15	50.130,92	50.130,92	
20.4- Educação Especial	205.764,00	7.862,40	0,00	0,00	
20.5- Administração Geral	1.184.963,32	1.068.414,50	44.780,69	44.780,69	
20.6- Transporte (Escolar)	0,00	0,00	0,00	0,00	
20.7- Outras	0,00	0,00	0,00	0,00	

DESPESAS COM MANUTENÇÃO E DESENVOLVIMENTO DO ENSINO - MDE - CUSTEADAS COM RECEITA DE IMPOSTOS E COM RECURSOS DO FUNDEB			
DESPESAS COM AÇÕES TÍPICAS DE MDE - RECEITAS DE IMPOSTOS E RECURSOS DO FUNDEB (Por Área de Atuação)	DOTAÇÃO ATUALIZADA (c)	DESPESAS EMPENHADAS Até o Bimestre (d)	DESPESAS PAGAS Até o Bimestre (f)
21- TOTAL DAS DESPESAS COM AÇÕES TÍPICAS DE MDE CUSTEADAS COM RECEITAS DE IMPOSTOS E FUNDEB	224.052.552,28	122.839.358,95	78.289.123,51
21.1- EDUCAÇÃO INFANTIL	50.028.020,80	26.624.085,62	16.086.309,70
21.1.1- Creche	38.982.253,60	22.164.099,05	15.969.086,74
21.1.2- Pré-escola	11.045.767,20	4.459.986,57	117.222,96

CHEFE DO PODER EXECUTIVO : Vinícius Cardoso Claussen da Siva
 RESPONSÁVEL PELA CONTABILIDADE : SANDRA REGINA DE SOUZA SANTANA
 SIGFIS - Versão 2024

Santana
 29 julho 2024 14:27:02

MUNICÍPIO DE TERESÓPOLIS
 RELATÓRIO RESUMIDO DA EXECUÇÃO ORÇAMENTÁRIA
DEMONSTRATIVO DAS RECEITAS E DESPESAS COM MANUTENÇÃO E DESENVOLVIMENTO DO ENSINO - MDE
 ORÇAMENTOS FISCAL E DA SEGURIDADE SOCIAL
 PERÍODO DE REFERÊNCIA : 3º Bimestre / 2024

RREO - ANEXO 8 (LDB, art. 72)

R\$1,00

DESPESAS COM MANUTENÇÃO E DESENVOLVIMENTO DO ENSINO - MDE - CUSTEADAS COM RECEITA DE IMPOSTOS E COM RECURSOS DO FUNDEB		DESPESAS EMPENHADAS Até o Bimestre (d)	DESPESAS LIQUIDADAS Até o Bimestre (e)	DESPESAS PAGAS Até o Bimestre (f)
DESPESAS COM AÇÕES TÍPICAS DE MDE - RECEITAS DE IMPOSTOS E RECURSOS DO FUNDEB (Por Área de Atuação)		DOTAÇÃO ATUALIZADA (c)		
21.2- ENSINO FUNDAMENTAL		174.024.531,48	71.895.392,37	62.202.813,81

APURAÇÃO DAS DESPESAS PARA FINS DE LIMITE MÍNIMO CONSTITUCIONAL

	VALOR EXIGIDO (z)	VALOR APLICADO (aa)	% APLICADO (ab)
22- TOTAL DAS DESPESAS DE MDE CUSTEADAS COM RECURSOS DE IMPOSTOS = L20(d ou e)	61.795.827,84	46.233.914,38	18,70
23- TOTAL DAS RECEITAS TRANSFERIDAS AO FUNDEB = (L4)			
24- (-) RECEITAS DO FUNDEB NÃO UTILIZADAS NO EXERCÍCIO, EM VALOR SUPERIOR A 10% = L18(q)			
25- VALOR APLICADO ATÉ O PRIMEIRO QUADRIMESTRE QUE INTEGRARÁ O LIMITE CONSTITUCIONAL = L19.(x)			
26- (-) RESTOS A PAGAR INSCRITOS NO EXERCÍCIO SEM DISPONIBILIDADE FINANCEIRA DE RECURSOS DE IMPOSTOS4			
27- (-) CANCELAMENTO, NO EXERCÍCIO, DE RESTOS A PAGAR INSCRITOS COM DISPONIBILIDADE FINANCEIRA DE RECURSOS DE IMPOSTOS VINCULADOS AO ENSINO = (L30.1(af) + L30.2(af))			
28- TOTAL DAS DESPESAS PARA FINS DE LIMITE (22 + 23 - 24 + 25 - 26 - 27)			

APURAÇÃO DO LIMITE MÍNIMO CONSTITUCIONAL

	VALOR EXIGIDO (z)	VALOR APLICADO (aa)	% APLICADO (ab)
29- APLICAÇÃO EM MDE SOBRE A RECEITA RESULTANTE DE IMPOSTOS	61.795.827,84	46.233.914,38	18,70

RESTOS A PAGAR INSCRITOS EM EXERCÍCIOS ANTERIORES DE DESPESAS CONSIDERADAS PARA CUMPRIMENTO DO LIMITE	SALDO INICIAL (ac)	RP LIQUIDADOS (ad)	RP PAGOS (ae)	RP CANCELADOS (af)	SALDO FINAL (ag) = (ac) - (ae) - (af)
30- RESTOS A PAGAR DE DESPESAS COM MDE	94.126.924,81	20.758.082,85	20.758.082,85	1.149.504,55	72.219.337,41
30.1 - Executadas com Recursos de Impostos e Transferências de Impostos	86.095.906,52	16.065.867,76	16.065.867,76	1.149.504,55	68.880.534,21
30.2 - Executadas com Recursos do FUNDEB - Impostos	8.031.018,29	4.692.215,09	4.692.215,09	0,00	3.338.803,20
30.3 - Executadas com Recursos do FUNDEB - Complementação da União (VAAT + YAAF + VAAR)	0,00	0,00	0,00	0,00	0,00

OUTRAS INFORMAÇÕES PARA CONTROLE

RECEITAS ADICIONAIS PARA FINANCIAMENTO DO ENSINO	PREVISÃO ATUALIZADA (a)	RECEITAS REALIZADAS Até o Bimestre (b)
31- TOTAL DAS RECEITAS ADICIONAIS PARA FINANCIAMENTO DO ENSINO	31.635.496,00	13.250.744,94
31.1- RECEITA DE TRANSFERÊNCIAS DO FNDE (INCLUINDO RENDIMENTOS DE APLICAÇÃO FINANCEIRA)	22.131.496,00	8.524.858,41
31.1.1- Salário-Educação	15.892.800,00	6.675.793,15
31.1.2- PDDE	11.616,00	597,86
31.1.3- PNAE	3.738.240,00	1.462.727,49

CHEFE DO PODER EXECUTIVO : Vinicius Cardoso Claussen da Silva
 RESPONSÁVEL PELA CONTABILIDADE : SANDRA REGINA DE SOUZA SANTANA
 SIGFIS - Versão 2024

Santana

29 julho 2024 14:27:02

MUNICÍPIO DE TERESÓPOLIS
RELATÓRIO RESUMIDO DA EXECUÇÃO ORÇAMENTÁRIA
DEMONSTRATIVO DAS RECEITAS E DESPESAS COM MANUTENÇÃO E DESENVOLVIMENTO DO ENSINO - MDE
ORÇAMENTOS FISCAL E DA SEGURIDADE SOCIAL
PERÍODO DE REFERÊNCIA : 3º Bimestre / 2024

RREO - ANEXO 8 (LDB, art. 72)

R\$1,00

OUTRAS INFORMAÇÕES PARA CONTROLE						
RECEITAS ADICIONAIS PARA FINANCIAMENTO DO ENSINO			PREVISÃO ATUALIZADA (a)	RECEITAS REALIZADAS Até o Bimestre (b)		
31.1.4 - PNATE			580.800,00	370.828,76		
31.1.5- Outras Transferências do FNDE			1.908.040,00	14.911,15		
31.2- RECEITA DE TRANSFERÊNCIAS DE CONVÊNIOS			0,00	0,00		
31.3- RECEITA DE ROYALTIES DESTINADOS À EDUCAÇÃO			9.504.000,00	4.725.886,53		
31.4- RECEITA DE OPERAÇÕES DE CRÉDITO VINCULADAS À EDUCAÇÃO			0,00	0,00		
31.5- OUTRAS RECEITAS PARA FINANCIAMENTO DO ENSINO			0,00	0,00		
OUTRAS DESPESAS COM EDUCAÇÃO (Por Subfunção)			DOTAÇÃO ATUALIZADA (c)	DESPESAS EMPENHADAS Até o Bimestre (d)	DESPESAS LIQUIDADAS Até o Bimestre (e)	DESPESAS PAGAS Até o Bimestre (f)
32- TOTAL DAS OUTRAS DESPESAS COM EDUCAÇÃO			37.338.448,07	18.997.767,40	13.203.457,48	13.116.466,47
32.1- EDUCAÇÃO INFANTIL			8.612.004,07	2.968.946,73	1.648.672,83	1.630.337,35
32.2- ENSINO FUNDAMENTAL			28.337.133,65	16.028.820,67	11.554.784,65	11.486.129,12
32.3- ENSINO MÉDIO			0,00	0,00	0,00	0,00
32.4- ENSINO SUPERIOR			0,00	0,00	0,00	0,00
32.5- ENSINO PROFISSIONAL			0,00	0,00	0,00	0,00
32.6- EDUCAÇÃO DE JOVENS E ADULTOS			168.954,00	0,00	0,00	0,00
32.7- EDUCAÇÃO ESPECIAL			220.156,35	0,00	0,00	0,00
32.8- OUTRAS			200,00	0,00	0,00	0,00
TOTAL GERAL DAS DESPESAS COM EDUCAÇÃO			DOTAÇÃO ATUALIZADA (c)	DESPESAS EMPENHADAS Até o Bimestre (d)	DESPESAS LIQUIDADAS Até o Bimestre (e)	DESPESAS PAGAS Até o Bimestre (f)
33- TOTAL GERAL DAS DESPESAS COM EDUCAÇÃO (10 + 20 + 32)			263.043.448,07	143.045.294,40	103.560.375,77	91.501.434,28
33.1- Despesas Correntes			236.462.582,37	137.607.516,27	102.546.855,03	90.487.913,54
33.1.1- Pessoal Ativo			135.031.727,17	80.327.127,35	74.590.703,80	62.813.865,86
33.1.2- Pessoal Inativo			0,00	0,00	0,00	0,00
33.1.3- Transferências às instituições comunitárias, confessionais ou filantrópicas sem fins lucrativos			0,00	0,00	0,00	0,00
33.1.4- Outras Despesas Correntes			101.430.855,20	57.280.388,92	27.956.151,23	27.674.047,68
33.2- Despesas de Capital			26.580.865,70	5.437.778,13	1.013.520,74	1.013.520,74

CHEFE DO PODER EXECUTIVO : Vinicius Cardoso Claussen da Silva
RESPONSÁVEL PELA CONTABILIDADE : SANDRA REGINA DE SOUZA SANTANA
SIGFIS - Verão 2024

29 julho 2024 14:27:02



MUNICÍPIO DE TERESÓPOLIS
RELATÓRIO RESUMIDO DA EXECUÇÃO ORÇAMENTÁRIA
DEMONSTRATIVO DAS RECEITAS E DESPESAS COM MANUTENÇÃO E DESENVOLVIMENTO DO ENSINO - MDE
ORÇAMENTOS FISCAL E DA SEGURIDADE SOCIAL
PERÍODO DE REFERÊNCIA : 3º Bimestre / 2024

RRRO - ANEXO 8 (LDB, art. 72)

		R\$1,00			
TOTAL GERAL DAS DESPESAS COM EDUCAÇÃO		DOTAÇÃO ATUALIZADA (c)	DESPESAS EMPENHADAS Até o Bimestre (d)	DESPESAS LIQUIDADAS Até o Bimestre (e)	DESPESAS PAGAS Até o Bimestre (f)
33.2.1-	Transferências às instituições comunitárias, confessionais ou filantrópicas sem fins lucrativos	0,00	0,00	0,00	0,00
33.2.2-	Outras Despesas de Capital	26.580.865,70	5.437.778,13	1.013.520,74	1.013.520,74

CONTROLE DA DISPONIBILIDADE FINANCEIRA E CONCILIAÇÃO BANCÁRIA

	FUNDEB (ah)	SALÁRIO EDUCAÇÃO (aj)
34- DISPONIBILIDADE FINANCEIRA EM 31 DE DEZEMBRO DO EXERCÍCIO ANTERIOR	10.394.971,54	4.856.492,33
35- (+) INGRESSO DE RECURSOS ATÉ O BIMESTRE (orçamentário)	73.027.427,80	6.675.793,15
36- (-) PAGAMENTOS EFETUADOS ATÉ O BIMESTRE (orçamentário e restos a pagar)	67.270.961,27	8.192.162,14
37- (=) DISPONIBILIDADE FINANCEIRA ATÉ O BIMESTRE	16.151.438,07	3.340.123,34
38- (+) AJUSTES POSITIVOS (RETENÇÕES E OUTROS VALORES EXTRAORÇAMENTÁRIOS)	0,00	0,00
39- (-) AJUSTES NEGATIVOS (OUTROS VALORES EXTRAORÇAMENTÁRIOS)	0,00	0,00
40- (=) SALDO FINANCEIRO CONCILIADO (Saldo Bancário)	16.151.438,07	3.340.123,34

Santana
Sandra Regina de Souza Santana
 Contadora

Diretora do Departamento de Contabilidade
Matrícula PMT n° 1-06630-8
CRC-RJ n° 079136/O-7


Vinicius O. Claussen da Silva
Vinicius O. Claussen da Silva
 Prefeito
 Matr. n. 17461-6

MUNICÍPIO DE TERESÓPOLIS
RELATÓRIO RESUMIDO DA EXECUÇÃO ORÇAMENTÁRIA
DEMONSTRATIVO DAS RECEITAS E DESPESAS COM MANUTENÇÃO E DESENVOLVIMENTO DO ENSINO - MDE
ORÇAMENTOS FISCAL E DA SEGURIDADE SOCIAL
PERÍODO DE REFERÊNCIA : 3º Bimestre / 2024

RREO - ANEXO 8 (LDB, art. 72)

R\$1,00

Nota Explicativa:


Sandra Regina de Souza Santana
Contadora
Diretora do Departamento de Contabilidade
Matrícula PMT nº 1-06630-8
CRC-RJ nº 079136/O-7


Vinicius O. Clausen da Silva
Prefeito
Matrícula nº 1.746.1-6

MUNICÍPIO DE TERESÓPOLIS
RELATÓRIO RESUMIDO DA EXECUÇÃO ORÇAMENTÁRIA
DEMONSTRATIVO DAS RECEITAS E DESPESAS COM AÇÕES E SERVIÇOS PÚBLICOS DE SAÚDE
ORÇAMENTOS FISCAL E DA SEGURIDADE SOCIAL
PERÍODO DE REFERÊNCIA : 3º Bimestre / 2024

RREO - ANEXO XII (LC nº 141/2012 art.35)

R\$1,00

RECEITAS RESULTANTES DE IMPOSTOS E TRANSFERÊNCIAS CONSTITUCIONAIS E LEGAIS	PREVISÃO INICIAL	PREVISÃO ATUALIZADA (a)	RECEITAS REALIZADAS	
			Até o Bimestre (b)	% (b/a) x 100
RECEITA DE IMPOSTOS (I)	219.416.064,00	219.416.064,00	114.700.401,44	52,27
Receita Resultante do Imposto Predial e Territorial Urbano - IPTU	96.569.504,00	96.569.504,00	54.590.155,82	56,52
Receita Resultante do Imposto sobre Transmissão Inter Vivos - ITBI	24.564.960,00	24.564.960,00	9.609.877,42	39,12
Receita Resultante do Imposto sobre Serviços de Qualquer Natureza - ISS	58.049.760,00	58.049.760,00	29.307.881,81	50,48
Receita Resultante do Imposto sobre a Renda e Proventos de Qualquer Natureza Retido na Fonte - IRRF	40.231.840,00	40.231.840,00	21.192.486,39	52,67
RECEITA DE TRANSFERÊNCIAS CONSTITUCIONAIS E LEGAIS (II)	239.503.600,00	239.503.600,00	132.482.911,66	55,31
Cota-Parte FPM	110.032.000,00	110.032.000,00	64.399.438,30	58,52
Cota-Parte ITR	39.600,00	39.600,00	65.040,12	164,24
Cota-Parte IPVA	36.000.000,00	36.000.000,00	30.501.376,44	84,72
Cota-Parte ICMS	90.000.000,00	90.000.000,00	36.477.524,63	40,53
Cota-Parte IPI-Exportação	3.432.000,00	3.432.000,00	1.039.532,17	30,28
Outras Transferências ou Compensações Financeiras Provenientes de Impostos e Transferências Constitucionais	0,00	0,00	0,00	0,00
TOTAL DAS RECEITAS RESULTANTES DE IMPOSTOS E TRANSFERÊNCIAS CONSTITUCIONAIS E LEGAIS - (II) = (I) + (II)	458.919.664,00	458.919.664,00	247.183.313,10	53,86

DESPESAS COM AÇÕES E SERVIÇOS PÚBLICOS DE SAÚDE (ASPS) - POR SUBFUNÇÃO E CATEGORIA ECONÔMICA	DOTAÇÃO INICIAL	DOTAÇÃO ATUALIZADA (c)	DESPESAS EMPENHADAS		DESPESAS LIQUIDADAS		DESPESAS PAGAS	
			Até o bimestre (d)	% (d/c) x 100	Até o bimestre (e)	% (e/c) x 100	Até o bimestre (f)	% (f/c) x 100
ATENÇÃO BÁSICA (IV)	8.549.700,00	12.023.240,75	10.732.580,13	89,26	10.731.525,74	89,25	9.154.598,55	76,14
Despesas Correntes	8.294.200,00	11.167.740,75	10.732.580,13	96,10	10.731.525,74	96,09	9.154.598,55	81,97
Despesas de Capital	255.500,00	855.500,00	0,00	0,00	0,00	0,00	0,00	0,00
ASSISTÊNCIA HOSPITALAR E AMBULATORIAL (V)	40.455.975,00	41.877.057,48	27.244.072,13	65,05	25.651.718,87	61,25	22.565.321,22	53,88
Despesas Correntes	40.410.975,00	41.832.057,48	27.244.072,13	65,12	25.651.718,87	61,32	22.565.321,22	53,94
Despesas de Capital	45.000,00	45.000,00	0,00	0,00	0,00	0,00	0,00	0,00
SUPORTE PROFILÁTICO E TERAPÊUTICO (VI)	1.100.200,00	1.100.200,00	259.821,90	23,61	137.365,44	12,48	137.365,44	12,48
Despesas Correntes	1.100.100,00	1.100.100,00	259.821,90	23,61	137.365,44	12,48	137.365,44	12,48
Despesas de Capital	100,00	100,00	0,00	0,00	0,00	0,00	0,00	0,00
VIGILÂNCIA SANITÁRIA (VII)	0,00	0,00	0,00	0,00	0,00	0,00	0,00	0,00
Despesas Correntes	0,00	0,00	0,00	0,00	0,00	0,00	0,00	0,00
Despesas de Capital	0,00	0,00	0,00	0,00	0,00	0,00	0,00	0,00

CHEFE DO PODER EXECUTIVO : Vinicius Cardoso Claussen da Silva
RESPONSÁVEL PELA CONTABILIDADE : SANDRA REGINA DE SOUZA SANTANA
SIGFIS - Versão 2024

Santana

29 julho 2024 14:27:04

MUNICÍPIO DE TERESÓPOLIS
RELATÓRIO RESUMIDO DA EXECUÇÃO ORÇAMENTÁRIA
DEMONSTRATIVO DAS RECEITAS E DESPESAS COM AÇÕES E SERVIÇOS PÚBLICOS DE SAÚDE
ORÇAMENTOS FISCAL E DA SEGURIDADE SOCIAL
PERÍODO DE REFERÊNCIA : 3º Bimestre / 2024

RREO – ANEXO XII (LC nº 141/2012 art.35)

R\$1,00

DESPESAS COM AÇÕES E SERVIÇOS PÚBLICOS DE SAÚDE (ASPS) – POR SUBFUNÇÃO E CATEGORIA ECONÔMICA	DOTAÇÃO INICIAL	DOTAÇÃO ATUALIZADA (c)	DESPESAS EMPENHADAS		DESPESAS LIQUIDADAS		DESPESAS PAGAS	
			Até o bimestre (d)	% (d/c) x 100	Até o bimestre (e)	% (e/c) x 100	Até o bimestre (f)	% (f/c) x 100
VIGILÂNCIA EPIDEMIOLÓGICA (VIII)	6.003.343,00	5.743.343,00	3.535.713,34	61,56	3.457.589,40	60,20	3.200.208,82	55,72
Despesas Correntes	5.993.343,00	5.733.343,00	3.535.713,34	61,66	3.457.589,40	60,30	3.200.208,82	55,81
Despesas de Capital	10.000,00	10.000,00	0,00	0,00	0,00	0,00	0,00	0,00
ALIMENTAÇÃO E NUTRIÇÃO (IX)	0,00	0,00	0,00	0,00	0,00	0,00	0,00	0,00
Despesas Correntes	0,00	0,00	0,00	0,00	0,00	0,00	0,00	0,00
Despesas de Capital	0,00	0,00	0,00	0,00	0,00	0,00	0,00	0,00
OUTRAS SUBFUNÇÕES (X)	33.890.782,00	24.256.168,77	20.226.590,81	83,38	17.403.883,07	71,75	16.488.148,55	67,97
Despesas Correntes	33.246.365,00	23.241.741,77	20.199.723,81	86,91	17.403.883,07	74,88	16.488.148,55	70,94
Despesas de Capital	644.417,00	1.014.417,00	26.867,00	2,64	0,00	0,00	0,00	0,00
TOTAL (XI) = (IV + V + VI + VII + VIII + IX + X)	90.000.000,00	85.000.000,00	61.998.778,31	72,93	57.382.082,52	67,50	51.545.642,58	60,64

APURAÇÃO DO CUMPRIMENTO DO LIMITE MÍNIMO PARA APLICAÇÃO EM ASPS	DESPESAS EMPENHADAS (d)	DESPESAS LIQUIDADAS (e)	DESPESAS PAGAS (f)	LIMITE NÃO CUMPRIDO	
				Despesas Custeadas no Exercício de Referência	Saldo Final (não aplicado) (l) = (h - j)
Total das Despesas com ASPS (XII) = (XI)	61.998.778,31	57.382.082,52	51.545.642,58		
(-) Restos a Pagar Inscritos Indevidamente sem Disponibilidade Financeira (XIII)	0,00	0,00	0,00		
(-) Despesas Custeadas com Recursos Vinculados à Parcela do Percentual Mínimo que não foi Aplicada em ASPS em Exercícios Anteriores (XIV)	0,00	0,00	0,00		
(-) Despesas Custeadas com Disponibilidade de Caixa Vinculada aos Restos a Pagar Cancelados (XV)	0,00	0,00	0,00		
(=) VALOR APLICADO EM ASPS (XVI) = (XII - XIII - XIV - XV)	61.998.778,31	57.382.082,52	51.545.642,58		
Despesa Mínima a ser Aplicada em ASPS (XVII) = (III) x 15% (LC 141/2012)			37.077.496,96		
Despesa Mínima a ser Aplicada em ASPS (XVIII) = (III) x % (Lei Orgânica Municipal)					
Diferença entre o Valor Aplicado e a Despesa Mínima a ser Aplicada (XVIII) = (XVI (d ou e) - XVII)	24.921.281,35	20.304.585,56	14.468.145,62		
Limite não Cumprido (XIX) = (XVIII) (Quando valor for inferior a zero)	0,00	0,00	0,00		
PERCENTUAL DA RECEITA DE IMPOSTOS E TRANSFERÊNCIAS CONSTITUCIONAIS E LEGAIS APLICADO EM ASPS (XVI / III)*100 (mínimo de 15% conforme LC nº 141/2012 ou % da Lei Orgânica Municipal)	25,08	23,21	20,85		

CONTROLE DO VALOR REFERENTE AO PERCENTUAL MÍNIMO NÃO CUMPRIDO EM EXERCÍCIOS ANTERIORES PARA FINS DE APLICAÇÃO DOS RECURSOS VINCULADOS CONFORME ARTIGOS 25 E 26 DA LC 141/2012	LIMITE NÃO CUMPRIDO			
	Saldo Inicial (no exercício atual) (h)	Despesas Custeadas no Exercício de Referência		Saldo Final (não aplicado) (l) = (h - j)
		Empenhadas (i)	Liquidadas (j)	
Diferença de limite não cumprido em 2023 (saldo final = XIXd)	0,00	0,00	0,00	0,00

CHEFE DO PODER EXECUTIVO : Vinicius Cardoso Claussen da Silva
 RESPONSÁVEL PELA CONTABILIDADE : SANDRA REGINA DE SOUZA SANTANA
 SIGFIS - Versão 2024

Santana

29 julho 2024 14:27:04

MUNICÍPIO DE TERESÓPOLIS
RELATÓRIO RESUMIDO DA EXECUÇÃO ORÇAMENTÁRIA
DEMONSTRATIVO DAS RECEITAS E DESPESAS COM AÇÕES E SERVIÇOS PÚBLICOS DE SAÚDE
ORÇAMENTOS FISCAL E DA SEGURIDADE SOCIAL
PERÍODO DE REFERÊNCIA : 3º Bimestre / 2024

RREO – ANEXO XII (LC nº 141/2012 art.35)

R\$1,00

EXERCÍCIO DO EMPENHO	Valor Mínimo para aplicação em ASPS (m)	Valor aplicado em ASPS no exercício (n)	Valor aplicado além do limite mínimo (o) = (n - m), se < 0, então (o) = 0	Total inscrito em RP no exercício (p)	RPNP inscritos no Exercício sem Disponibilidade Financeira q = (XIIId) (r) = (p - (o + q)) se < 0, então (r) = (o)	Valor inscrito em RP considerado no Limite (r) = (p - (o + q)) se < 0, então (r) = (o)	Total de RP pagos (s)	LIMITE NÃO CUMPRIDO			Saldo Final (não aplicado) (t) = (n - j)
								Despesas Custeadas no Exercício de Referência		Saldo Final (não aplicado) (t) = (n - j)	
								Empenhadas (f)	Liquidadas (g)		
Diferença de limite não cumprido em 2022 (saldo inicial igual ao saldo final do demonstrativo do exercício anterior)								0,00	0,00	0,00	0,00
Diferença de limite não cumprido em Exercícios Anteriores (saldo inicial igual ao saldo final do demonstrativo do exercício anterior)								0,00	0,00	0,00	0,00
TOTAL DA DIFERENÇA DE LIMITE NÃO CUMPRIDO EM EXERCÍCIOS ANTERIORES (XX)								0,00	0,00	0,00	0,00

EXERCÍCIO DO EMPENHO	Valor aplicado em ASPS no exercício (n)	Valor aplicado além do limite mínimo (o) = (n - m), se < 0, então (o) = 0	Total inscrito em RP no exercício (p)	RPNP inscritos no Exercício sem Disponibilidade Financeira q = (XIIId) (r) = (p - (o + q)) se < 0, então (r) = (o)	Valor inscrito em RP considerado no Limite (r) = (p - (o + q)) se < 0, então (r) = (o)	Total de RP pagos (s)	Total de RP a pagar cancelados ou prescritos (u)	Diferença entre o valor aplicado além do limite e o total de RP cancelados (v) = ((o + q) - u)
Empenhos de 2023	131.421,58	131.421,58	3.653.326,70	0,00	3.521.905,12	2.416.659,41	0,00	131.421,58
Empenhos de 2022	0,00	182.562,38	210.260,02	0,00	27.697,64	0,00	0,00	182.562,38
Empenhos de 2021	0,00	52.366,82	110.462,95	0,00	58.096,13	0,00	0,00	52.366,82
Empenhos de 2020	0,00	34.522,75	208.525,31	0,00	174.002,56	0,00	0,00	34.522,75
Empenhos de 2019 e anteriores	0,00	412.635,57	784.185,66	0,00	371.550,09	0,00	0,00	412.635,57

TOTAL DOS RESTOS A PAGAR CANCELADOS OU PRESCRITOS ATÉ O FINAL DO EXERCÍCIO ATUAL QUE AFETARAM O CUMPRIMENTO DO LIMITE (XXI) (soma dos saldos negativos da coluna "v")	0,00
TOTAL DOS RESTOS A PAGAR CANCELADOS OU PRESCRITOS ATÉ O FINAL DO EXERCÍCIO ANTERIOR QUE AFETARAM O CUMPRIMENTO DO LIMITE (XXII) (valor informado no demonstrativo do exercício anterior)	0,00
TOTAL DOS RESTOS A PAGAR CANCELADOS OU PRESCRITOS NO EXERCÍCIO ATUAL QUE AFETARAM O CUMPRIMENTO DO LIMITE (XXIII) = (XXI - XXII) (Artigo 24 § 1º e 2º da LC 141/2012)	0,00

CONTROLE DE RESTOS A PAGAR CANCELADOS OU PRESCRITOS CONSIDERADOS PARA FINS DE APLICAÇÃO DA DISPONIBILIDADE DE CADA CONFORME ARTIGO 24§ 1º e 2º DA LC 141/2012	Saldo Inicial (w)	RESTOS A PAGAR CANCELADOS OU PRESCRITOS			Saldo Final (não aplicado) (aa) = (w - y)
		Despesas Custeadas no Exercício de Referência		Pagas (z)	
		Empenhadas (x)	Liquidadas (y)		
Restos a pagar cancelados ou prescritos em 2023 a serem compensados (XXIV) (saldo inicial = XXIII)	0,00	0,00	0,00	0,00	0,00
Restos a pagar cancelados ou prescritos em 2022 a serem compensados (XXV) (saldo inicial igual ao saldo final do demonstrativo do exercício anterior)	0,00	0,00	0,00	0,00	0,00
Restos a pagar cancelados ou prescritos em exercícios anteriores a serem compensados (XXVI) (saldo inicial igual ao saldo final do demonstrativo do exercício anterior)	0,00	0,00	0,00	0,00	0,00
TOTAL DE RESTOS A PAGAR CANCELADOS OU PRESCRITOS A COMPENSAR (XXVII)	0,00	0,00	0,00	0,00	0,00

CHEFE DO PODER EXECUTIVO : Vinicius Cardoso Claussen da Silva
 RESPONSÁVEL PELA CONTABILIDADE : SANDRA REGINA DE SOUZA SANTANA
 SIGFIS - Versão 2024

Santana

29 Julho 2024 14:27:04

MUNICÍPIO DE TERESÓPOLIS
RELATÓRIO RESUMIDO DA EXECUÇÃO ORÇAMENTÁRIA
DEMONSTRATIVO DAS RECEITAS E DESPESAS COM AÇÕES E SERVIÇOS PÚBLICOS DE SAÚDE
ORÇAMENTOS FISCAL E DA SEGURIDADE SOCIAL
PERÍODO DE REFERÊNCIA : 3º Bimestre / 2024

RREO – ANEXO XII (LC nº 141/2012 art.35)

R\$1,00

RECEITAS ADICIONAIS PARA O FINANCIAMENTO DA SAÚDE NÃO COMPUTADAS NO CÁLCULO DO MÍNIMO	PREVISÃO INICIAL	PREVISÃO ATUALIZADA (a)	RECEITAS REALIZADAS	
			Até o Bimestre (b)	% (b/a)x100
RECEITAS DE TRANSFERÊNCIAS PARA A SAÚDE (XXVIII)	159.315.715,00	164.010.615,00	62.880.314,77	38,33
Proveniente da União	101.015.307,00	105.710.207,00	48.508.840,94	45,88
Proveniente dos Estados	58.300.408,00	58.300.408,00	14.371.473,83	24,65
Proveniente de outros Municípios	0,00	0,00	0,00	0,00
RECEITA DE OPERAÇÕES DE CRÉDITO INTERNAS E EXTERNAS VINCULADAS A SAÚDE (XXIX)	0,00	0,00	0,00	0,00
OUTRAS RECEITAS (XXX)	3.329.940,00	3.329.940,00	268.208,87	8,05
TOTAL DE RECEITAS ADICIONAIS PARA FINANCIAMENTO DA SAÚDE (XXXX) = (XXVIII + XXIX + XXX)	162.645.655,00	167.340.555,00	63.148.523,64	37,73

DESPESAS COM SAÚDE POR SUBFUNÇÕES E CATEGORIA ECONÔMICA NÃO COMPUTADAS NO CÁLCULO DO MÍNIMO	DOTAÇÃO INICIAL	DOTAÇÃO ATUALIZADA (c)	DESPESAS EMPENHADAS		DESPESAS LIQUIDADAS		DESPESAS PAGAS	
			Até o bimestre (d)	% (d/c) x 100	Até o bimestre (e)	% (e/c) x 100	Até o bimestre (f)	% (f/c) x 100
ATENÇÃO BÁSICA (XXXII)	22.513.881,04	24.802.372,46	6.443.425,12	25,97	3.907.601,69	15,75	3.862.316,98	15,57
Despesas Correntes	10.334.998,37	12.523.489,79	3.919.425,12	31,29	3.907.601,69	31,20	3.862.316,98	30,84
Despesas de Capital	12.178.882,67	12.278.882,67	2.524.000,00	20,55	0,00	0,00	0,00	0,00
ASSISTÊNCIA HOSPITALAR E AMBULATORIAL (XXXIII)	137.965.502,00	134.552.040,87	69.744.061,09	51,83	59.929.320,51	44,53	59.882.949,94	44,50
Despesas Correntes	136.845.002,00	132.281.540,87	69.744.061,09	52,72	59.929.320,51	45,30	59.882.949,94	45,26
Despesas de Capital	1.120.500,00	2.270.500,00	0,00	0,00	0,00	0,00	0,00	0,00
SUPORTE PROFILÁTICO E TERAPÊUTICO (XXXIV)	2.520.500,00	2.520.500,00	747.367,40	29,65	285.866,50	11,34	285.866,50	11,34
Despesas Correntes	2.520.300,00	2.520.300,00	747.367,40	29,65	285.866,50	11,34	285.866,50	11,34
Despesas de Capital	200,00	200,00	0,00	0,00	0,00	0,00	0,00	0,00
VIGILÂNCIA SANITÁRIA (XXXV)	200.000,00	200.000,00	0,00	0,00	0,00	0,00	0,00	0,00
Despesas Correntes	200.000,00	200.000,00	0,00	0,00	0,00	0,00	0,00	0,00
Despesas de Capital	0,00	0,00	0,00	0,00	0,00	0,00	0,00	0,00
VIGILÂNCIA EPIDEMIOLÓGICA (XXXVI)	1.604.050,00	1.604.050,00	201.650,00	12,57	201.650,00	12,57	201.650,00	12,57
Despesas Correntes	1.604.050,00	1.604.050,00	201.650,00	12,57	201.650,00	12,57	201.650,00	12,57
Despesas de Capital	0,00	0,00	0,00	0,00	0,00	0,00	0,00	0,00
ALIMENTAÇÃO E NUTRIÇÃO (XXXVII)	0,00	0,00	0,00	0,00	0,00	0,00	0,00	0,00
Despesas Correntes	0,00	0,00	0,00	0,00	0,00	0,00	0,00	0,00
Despesas de Capital	0,00	0,00	0,00	0,00	0,00	0,00	0,00	0,00

CHEFE DO PODER EXECUTIVO : Vinicius Cardoso Claussen da Silva
 RESPONSÁVEL PELA CONTABILIDADE : SANDRA REGINA DE SOUZA SANTANA
 SIGFIS - Verão 2024

Santana


29 Julho 2024 14:27:04

MUNICÍPIO DE TERESÓPOLIS
RELATÓRIO RESUMIDO DA EXECUÇÃO ORÇAMENTÁRIA
DEMONSTRATIVO DAS RECEITAS E DESPESAS COM AÇÕES E SERVIÇOS PÚBLICOS DE SAÚDE
ORÇAMENTOS FISCAL E DA SEGURIDADE SOCIAL
PERÍODO DE REFERÊNCIA : 3º Bimestre / 2024

RREO – ANEXO XII (LC nº 141/2012 art.35)

R\$1,00

DESPESAS COM SAÚDE POR SUBFUNÇÕES E CATEGORIA ECONÔMICA NÃO COMPUTADAS NO CÁLCULO DO MÍNIMO	DOTAÇÃO INICIAL	DOTAÇÃO ATUALIZADA (c)	DESPESAS EMPENHADAS		DESPESAS LIQUIDADAS		DESPESAS PAGAS	
			Até o bimestre (d)	% (d/c) x 100	Até o bimestre (e)	% (e/c) x 100	Até o bimestre (f)	% (f/c) x 100
OUTRAS SUBFUNÇÕES (XXXVIII)	33.035.791,12	42.499.311,91	14.318.858,85	33,69	4.885.494,30	11,49	4.884.326,75	11,49
Despesas Correntes	15.967.229,09	24.317.229,09	12.173.843,71	50,06	4.332.142,47	17,81	4.330.974,92	17,81
Despesas de Capital	17.068.562,03	18.182.082,82	2.145.015,14	11,79	553.351,83	3,04	553.351,83	3,04
TOTAL DAS DESPESAS NÃO COMPUTADAS NO CÁLCULO DO MÍNIMO (XXXIX) = (XXXII + XXXIII + XXXIV + XXXV + XXXVI + XXXVII + XXXVIII + XXXIX)	197.839.724,16	206.178.275,24	91.455.362,46	44,35	69.209.933,00	33,56	69.117.110,17	33,52
DESPESAS TOTAIS COM SAÚDE	DOTAÇÃO INICIAL	DOTAÇÃO ATUALIZADA (c)	DESPESAS EMPENHADAS Até o bimestre (d)	% (d/c) x 100	DESPESAS LIQUIDADAS Até o bimestre (e)	% (e/c) x 100	DESPESAS PAGAS Até o bimestre (f)	% (f/c) x 100
ATENÇÃO BÁSICA (XL) = (IV + XXXII)	31.063.581,04	36.825.613,21	17.176.005,25	46,64	14.639.127,43	39,75	13.016.915,53	35,34
ASSISTÊNCIA HOSPITALAR E AMBULATORIAL (XLI) = (V + XXXIII)	178.421.477,00	176.429.098,35	96.988.133,22	54,97	85.581.039,38	48,50	82.448.271,16	46,73
SUORTE PROFILÁTICO E TERAPÊUTICO (XLII) = (VI + XXXIV)	3.620.700,00	3.620.700,00	1.007.189,30	27,81	423.231,94	11,68	423.231,94	11,68
VIGILÂNCIA SANITÁRIA (XLIII) = (VII + XXXV)	200.000,00	200.000,00	0,00	0,00	0,00	0,00	0,00	0,00
VIGILÂNCIA EPIDEMIOLÓGICA (XLIV) = (VIII + XXXVI)	7.607.393,00	7.347.393,00	3.737.363,34	50,86	3.659.239,40	49,80	3.401.858,82	46,30
ALIMENTAÇÃO E NUTRIÇÃO (XLV) = (XIX + XXXVII)	0,00	0,00	0,00	0,00	0,00	0,00	0,00	0,00
OUTRAS SUBFUNÇÕES (XLVI) = (X + XXXVIII)	66.926.573,12	66.755.470,68	34.545.449,66	51,74	22.289.377,37	33,38	21.372.475,30	32,01
TOTAL DAS DESPESAS COM SAÚDE (XLVII) = (XI + XXXIX)	287.839.724,16	291.178.275,24	153.454.140,77	52,70	126.592.015,52	43,47	120.662.752,75	41,43


Sandra Regina de Souza Santana
 Contadora
 Diretora do Departamento de Contabilidade
 Matrícula PMT nº 1-06630-8
 CRC-RJ nº 079136/O-7


Vinicius Cardoso Clausen da Silva
 Prefeito
 Matr. nº 17461-6

MUNICÍPIO DE TERESÓPOLIS
RELATÓRIO RESUMIDO DA EXECUÇÃO ORÇAMENTÁRIA
DEMONSTRATIVO DAS RECEITAS E DESPESAS COM AÇÕES E SERVIÇOS PÚBLICOS DE SAÚDE
ORÇAMENTOS FISCAL E DA SEGURIDADE SOCIAL
PERÍODO DE REFERÊNCIA : 3º Bimestre / 2024

RREO – ANEXO XII (LC nº 141/2012 art.35)

R\$1,00

Nota Explicativa:


Sandra Regina de Souza Santana
Contadora

Diretora do Departamento de Contabilidade
Matrícula PMT nº 1-06630-8
CRC-RJ nº 079136/O-7


Vinicius C. Claussen da Silva
Prefeito
Matr. nº 17461-6

MUNICÍPIO DE TERESÓPOLIS
 RELATÓRIO RESUMIDO DA EXECUÇÃO ORÇAMENTÁRIA
DEMONSTRATIVO DAS PARCERIAS PÚBLICO-PRIVADAS
 ORÇAMENTOS FISCAL E DA SEGURIDADE SOCIAL
 PERÍODO DE REFERÊNCIA : 3º Bimestre / 2024

RREO - Anexo 13 (Lei nº 11.079, de 30.12.2004, arts. 22, 25 e 28)

R\$1,00

DESPESAS DE PPP	EXERCÍCIO ANTERIOR	EXERCÍCIO CORRENTE	2025	2026	2027	2028	2029	2030	2031	2032	2033
DAS ESTATAIS NÃO-DEPENDENTES (II) = (II.1 + II.2)	0,00	0,00	0,00	0,00	0,00	0,00	0,00	0,00	0,00	0,00	0,00
Contratadas (II.1)	0,00	0,00	0,00	0,00	0,00	0,00	0,00	0,00	0,00	0,00	0,00
A contratar (II.2)	0,00	0,00	0,00	0,00	0,00	0,00	0,00	0,00	0,00	0,00	0,00

CHEFE DO PODER EXECUTIVO : Vinicius Cardoso Claussen da Silva
 RESPONSÁVEL PELA CONTABILIDADE : SANDRA REGINA DE SOUZA SANTANA
 SIGFIS - Versão 2024



29 julho 2024 14:27:11

MUNICÍPIO DE TERESÓPOLIS
 RELATÓRIO RESUMIDO DA EXECUÇÃO ORÇAMENTÁRIA
DEMONSTRATIVO DAS PARCERIAS PÚBLICO-PRIVADAS
 ORÇAMENTOS FISCAL E DA SEGURIDADE SOCIAL
 PERÍODO DE REFERÊNCIA : 3º Bimestre / 2024

RREO - Anexo 13 (Lei nº 11.079, de 30.12.2004, arts. 22, 25 e 28)

R\$1,00

DESPESAS DE PPP	EXERCÍCIO ANTERIOR	EXERCÍCIO CORRENTE	2025	2026	2027	2028	2029	2030	2031	2032	2033
TOTAL DAS DESPESAS DE PPP (II) = (I + II)	0,00	0,00	0,00	0,00	0,00	0,00	0,00	0,00	0,00	0,00	0,00
RECEITA CORRENTE LÍQUIDA (RCL) (IV)	865.856.388,50	925.411.170,97	959.257.159,14	994.341.030,48	1.030.708.059,33	1.068.405.175,89	1.107.481.026,79	1.147.986.037,86	1.189.972.479,21	1.233.494.532,66	1.278.608.361,70
TOTAL DAS DESPESAS CONSIDERADAS PARA O LIMITE (I)	0,00	0,00	0,00	0,00	0,00	0,00	0,00	0,00	0,00	0,00	0,00
TOTAL DAS DESPESAS CONSIDERADAS PARA O LIMITE / RCL (%) (V) = (I / IV)	0,00	0,00	0,00	0,00	0,00	0,00	0,00	0,00	0,00	0,00	0,00

Santana
 Sandra Regina de Souza Santana
 Contadora

Diretora do Departamento de Contabilidade
 Matrícula PMT nº 1-06630-8
 CRC-RJ nº 079136/O-7

Vinicius P. Claussen da Silva
 Vinicius P. Claussen da Silva
 Prefeito
 Matr. n.º 17461-6

MUNICÍPIO DE TERESÓPOLIS
RELATÓRIO RESUMIDO DA EXECUÇÃO ORÇAMENTÁRIA
DEMONSTRATIVO DAS PARCERIAS PÚBLICO-PRIVADAS
ORÇAMENTOS FISCAL E DA SEGURIDADE SOCIAL
PERÍODO DE REFERÊNCIA : 3º Bimestre / 2024

RREO - Anexo 13 (Lei nº 11.079, de 30.12.2004, arts. 22, 25 e 28)

R\$1,00

Nota Explicativa:

Dados extraídos dos Relatórios gerados pelo SICONFI através da MSC Agregada.


Sandra Regina de Souza Santana
Contadora

Diretora do Departamento de Contabilidade
Matrícula PMT nº 1-06630-8
CRC-RJ nº 079136/O-7


Vinícius O. Claussen da Silva
Prefeito
Matr. e. 17461-6

MUNICÍPIO DE TERESÓPOLIS
RELATÓRIO RESUMIDO DA EXECUÇÃO ORÇAMENTÁRIA
DEMONSTRATIVO SIMPLIFICADO DO RELATÓRIO RESUMIDO DA EXECUÇÃO ORÇAMENTÁRIA
ORÇAMENTOS FISCAL E DA SEGURIDADE SOCIAL
PERÍODO DE REFERÊNCIA : 3º Bimestre / 2024

RREO - Anexo 14 (LRF, Art. 48)

R\$1,00

BALANÇO ORÇAMENTÁRIO		Até o Bimestre
RECEITAS		
Previsão Inicial		1.023.497.411,00
Previsão Atualizada		1.032.172.272,79
Receitas Realizadas		469.727.114,89
Déficit Orçamentário		0,00
Saldos de Exercícios Anteriores (Utilizados para Créditos Adicionais)		10.235.259,10
DESPESAS		
Dotação Inicial		1.023.550.171,00
Dotação Atualizada		1.042.698.092,36
Despesas Empenhadas		561.000.425,93
Despesas Liquidadas		452.198.175,63
Despesas Pagas		413.999.621,49
Superávit Orçamentário		17.528.939,26
DESPESAS POR FUNÇÃO/SUBFUNÇÃO		
Despesas Empenhadas		561.000.425,93
Despesas Liquidadas		452.198.175,63
RECEITA CORRENTE LÍQUIDA - RCL		
Receita Corrente Líquida		925.411.170,97
Receita Corrente Líquida Ajustada para Cálculo dos Limites de Endividamento		925.411.170,97
Receita Corrente Líquida Ajustada para Cálculo dos Limites da Despesa com Pessoal		925.218.450,97
RECEITAS E DESPESAS DO REGIME PRÓPRIO DE PREVIDÊNCIA DOS SERVIDORES E DO SISTEMA DE PROTEÇÃO SOCIAL DOS MILITARES		
Fundo em Capitalização (PLANO PREVIDENCIÁRIO)		101.440.556,81
Receitas Previdenciárias Realizadas		26.452.267,81
Despesas Previdenciárias Empenhadas		26.309.378,82
Despesas Previdenciárias Liquidadas		26.309.378,82
Despesas Previdenciárias Pagas		22.226.642,37
Resultado Previdenciário		142.888,99

Santana


CHEFE DO PODER EXECUTIVO : Vinicius Cardoso Claussen da Silva
RESPONSÁVEL PELA CONTABILIDADE : SANDRA REGINA DE SOUZA SANTANA
SIGFIS - Versão 2024

29 Julho 2024 14:27:12

MUNICÍPIO DE TERESÓPOLIS
RELATÓRIO RESUMIDO DA EXECUÇÃO ORÇAMENTÁRIA
DEMONSTRATIVO SIMPLIFICADO DO RELATÓRIO RESUMIDO DA EXECUÇÃO ORÇAMENTÁRIA
ORÇAMENTOS FISCAL E DA SEGURIDADE SOCIAL
PERÍODO DE REFERÊNCIA : 3º Bimestre / 2024

RREO - Anexo 14 (LRF, Art. 48)

R\$1,00

RECEITAS E DESPESAS DO REGIME PRÓPRIO DE PREVIDÊNCIA DOS SERVIDORES E DO SISTEMA DE PROTEÇÃO SOCIAL DOS MILITARES		Até o Bimestre	
Fundo em Repartição (PLANO FINANCEIRO)			
Receitas Previdenciárias Realizadas			0,00
Despesas Previdenciárias Empenhadas			0,00
Despesas Previdenciárias Liquidadas			0,00
Despesas Previdenciárias Pagas			0,00
Resultado Previdenciário			0,00
Sistema de Proteção Social dos Militares - Inativos e Pensionistas			0,00
Receitas Realizadas			0,00
Despesas Empenhadas			0,00
Despesas Liquidadas			0,00
Despesas Pagas			0,00
Resultado Associado às Pensões e aos Inativos Militares			0,00
			0,00
RESULTADOS PRIMÁRIO E NOMINAL	Meta Fixada no Anexo de Metas Fiscais da LDO (a)	Resultado Apurado Até o Bimestre (b)	% em Relação à Meta (b/a)
RESULTADO PRIMÁRIO (SEM RPPS) - Acima da Linha	0,00	-121.243,25	0,00
RESULTADO NOMINAL (SEM RPPS) - Abaixo da Linha	0,00	1.554.069,16	0,00
RESTOS A PAGAR POR PODER	Inscrição	Cancelamento Até o Bimestre	Pagamento Até o Bimestre
	34.481.657,10	0,00	32.116.632,80
Poder Executivo	34.405.171,47	0,00	32.042.310,47
Poder Legislativo	76.485,63	0,00	74.322,33
Poder Judiciário	0,00	0,00	0,00
Ministério Público	0,00	0,00	0,00
Defensoria Pública	0,00	0,00	0,00
RESTOS A PAGAR NÃO-PROCESSADOS	104.820.150,52	2.636.003,20	22.104.069,08
Poder Executivo	104.758.450,97	2.636.003,20	22.057.353,34
Poder Legislativo	61.699,55	0,00	46.715,74
			80.080.078,24
			80.065.094,43
			14.983,81

CHEFE DO PODER EXECUTIVO : Vinicius Cardoso Clausen da Siva
 RESPONSÁVEL PELA CONTABILIDADE : SANDRA REGINA DE SOUZA SANTANA
 SIGFIS - Versão 2024

Santana

29 Julho 2024 14:27:12

MUNICÍPIO DE TERESÓPOLIS
RELATÓRIO RESUMIDO DA EXECUÇÃO ORÇAMENTÁRIA
DEMONSTRATIVO SIMPLIFICADO DO RELATÓRIO RESUMIDO DA EXECUÇÃO ORÇAMENTÁRIA
ORÇAMENTOS FISCAL E DA SEGURIDADE SOCIAL
PERÍODO DE REFERÊNCIA : 3º Bimestre / 2024

RREO - Anexo 14 (LRF, Art. 48)

RESTOS A PAGAR POR PODER		Inscrição	Cancelamento Até o Bimestre	Pagamento Até o Bimestre	Saldo a pagar
	Poder Judiciário	0,00	0,00	0,00	0,00
	Ministério Público	0,00	0,00	0,00	0,00
	Defensoria Pública	0,00	0,00	0,00	0,00
	TOTAL	139.301.807,62	2.636.003,20	54.220.701,88	82.445.102,54

R\$1,00

DESPESAS COM MANUTENÇÃO E DESENVOLVIMENTO DO ENSINO	Valor Apurado Até o Bimestre	Limites Constitucionais Anuais	
		% Mínimo a Aplicar no Exercício	% Aplicado Até o Bimestre
Mínimo Anual de 25% das Receitas de Impostos na Manutenção e Desenvolvimento do Ensino	46.233.914,38	25,00	18,70
Mínimo Anual de 70% do FUNDEB na Remuneração dos Profissionais da Educação Básica	71.833.962,73	70,00	100,00
Percentual de 50% da Complementação da União ao FUNDEB (VAAT) na Educação Infantil	0,00	0,00	0,00
Mínimo de 15% da Complementação da União ao FUNDEB (VAAT) em Despesas de Capital	0,00	0,00	0,00

RECEITAS DE OPERAÇÕES DE CRÉDITO E DESPESAS DE CAPITAL	Valor Apurado no Exercício	Saldo não realizado
Receita de Operação de Crédito	0,00	0,00
Despesa de Capital Líquida	0,00	0,00

PROJEÇÃO ATUARIAL DOS REGIMES DE PREVIDÊNCIA E DO SISTEMA DE PROTEÇÃO SOCIAL DOS MILITARES	Exercício	10º Exercício	20º Exercício	35º Exercício
Fundo em Capitalização (Plano Previdenciário)	0,00	0,00	0,00	0,00
Receitas Previdenciárias	0,00	0,00	0,00	0,00
Despesas Previdenciárias	0,00	0,00	0,00	0,00
Resultado Previdenciário	0,00	0,00	0,00	0,00
Fundo em Repartição (Plano Financeiro)	0,00	0,00	0,00	0,00
Receitas Previdenciárias	0,00	0,00	0,00	0,00
Despesas Previdenciárias	0,00	0,00	0,00	0,00
Resultado Previdenciário	0,00	0,00	0,00	0,00
Pensões e Inativos Militares	0,00	0,00	0,00	0,00
Receitas de Contribuições	0,00	0,00	0,00	0,00
Despesas com Pensões e Inativos	0,00	0,00	0,00	0,00

CHEFE DO PODER EXECUTIVO : Vinicius Cardoso Clausen da Siva
 RESPONSÁVEL PELA CONTABILIDADE : SANDRA REGINA DE SOUZA SANTANA
 SIGFIS - Versão 2024

Santana

29 Julho 2024 14:27:12

MUNICÍPIO DE TERESÓPOLIS
RELATÓRIO RESUMIDO DA EXECUÇÃO ORÇAMENTÁRIA
DEMONSTRATIVO SIMPLIFICADO DO RELATÓRIO RESUMIDO DA EXECUÇÃO ORÇAMENTÁRIA
ORÇAMENTOS FISCAL E DA SEGURIDADE SOCIAL
PERÍODO DE REFERÊNCIA : 3º Bimestre / 2024

RREO - Anexo 14 (LRF, Art. 48)

R\$1,00

PROJEÇÃO ATUARIAL DOS REGIMES DE PREVIDÊNCIA E DO SISTEMA DE PROTEÇÃO SOCIAL DOS MILITARES	Exercício	10º Exercício	20º Exercício	35º Exercício	
RECEITA DA ALIENAÇÃO DE ATIVOS E APLICAÇÃO DOS RECURSOS					
Receitas da Alienação de Ativos			0,00		0,00
Aplicação dos Recursos da Alienação de Ativos			0,00		0,00
Valor Apurado no Exercício					
			0,00		0,00
			0,00		0,00
Saldo a Realizar					
			0,00		0,00
			0,00		0,00
DESPESAS COM AÇÕES E SERVIÇOS PÚBLICOS DE SAÚDE					
Despesas com Ações e Serviços Públicos de Saúde executadas com recursos de impostos	Valor Apurado Até o Bimestre	Limite Constitucional Anual		% Aplicado Até o Bimestre	
	57.382.082,52	15,00		23,21	
DESPESAS DE CARÁTER CONTINUADO DERIVADAS DE PPP					
Total das Despesas Consideradas para o Limite / RCL (%)			Valor Apurado no Exercício Corrente		0,00

Santana
Sandra Regina de Souza Santana
Contadora
Diretora do Departamento de Contabilidade
Matrícula PMT n° 1-06630-8
CRC-RJ n° 079136/O-7

Vinicius C. Claussen da Silva
Vinicius C. Claussen da Silva
Prefeito
Matr. n. 17461-6

MUNICÍPIO DE TERESÓPOLIS
RELATÓRIO RESUMIDO DA EXECUÇÃO ORÇAMENTÁRIA
DEMONSTRATIVO SIMPLIFICADO DO RELATÓRIO RESUMIDO DA EXECUÇÃO ORÇAMENTÁRIA
ORÇAMENTOS FISCAL E DA SEGURIDADE SOCIAL
PERÍODO DE REFERÊNCIA : 3º Bimestre / 2024

RREO - Anexo 14 (LRF, Art. 48)

R\$1,00

Nota Explicativa:

Dados extraídos dos Relatórios gerados pelo SICONFI através da MSC Agregada.


Sandra Regina de Souza Santana
Contadora

Diretora do Departamento de Contabilidade
Matrícula PMT nº 1-06630-8
CRC-RJ nº 079136/O-7


Vinícius Cardoso Clausen da Silva
Prefeito
Matrícula: 17461-6