

MUNICÍPIO DE TERESOPOLIS
RELATÓRIO RESUMIDO DA EXECUÇÃO ORÇAMENTÁRIA
BALANÇO ORÇAMENTÁRIO
ORÇAMENTOS FISCAL E DA SEGURIDADE SOCIAL
PERÍODO DE REFERÊNCIA : 4º Bimestre / 2020

RREO - Anexo 1 (LRF, Art 52, inciso I, linhas "a" e "b" do inciso II e §

R\$ Milhares

RECEITAS	PREVISÃO INICIAL	PREVISÃO ATUALIZADA (a)	RECEITAS REALIZADAS				SALDO A REALIZAR (a-c)
			No Bimestre (b)	% (b/a)	Até 08/2020 (c)	% (c/a)	
RECEITAS (EXCETO INTRA-ORÇAMENTÁRIAS) (I)	556.253,7	576.040,9	101.438,7	17,6	376.297,5	65,3	199.743,4
RECEITAS CORRENTES	555.987,6	575.774,8	101.438,7	17,6	376.297,5	65,4	199.477,3
IMPOSTOS, TAXAS E CONTRIBUIÇÕES DE MELHORIA	143.328,9	143.328,9	18.703,4	13,0	92.261,5	64,4	51.067,4
Impostos	138.710,7	138.710,7	17.214,0	12,4	89.224,9	64,3	49.485,8
Taxas	4.617,2	4.617,2	1.489,4	32,3	3.036,6	65,8	1.580,6
Contribuições de Melhoria	1,0	1,0	0,0	0,0	0,0	0,0	1,0
CONTRIBUIÇÕES	24.054,0	24.054,0	3.899,9	16,2	17.030,2	70,8	7.023,8
Contribuições Sociais	15.054,0	15.054,0	2.139,8	14,2	9.578,3	63,6	5.475,7
Contribuições Econômicas	0,0	0,0	0,0	0,0	0,0	0,0	0,0
Contrib. para o Custeio do Serv. de Iluminação Pública	9.000,0	9.000,0	1.760,1	19,6	7.451,9	82,8	1.548,1
RECEITA PATRIMONIAL	1.611,4	1.611,4	129,3	8,0	736,0	45,7	875,4
Exploração do Patrimônio Imobiliário do Estado	36,0	36,0	4,0	11,1	18,2	50,6	17,8
Valores Mobiliários	1.555,4	1.555,4	125,4	8,1	717,8	46,1	837,6
Deleg. Serv. Públ. Med. Concess., Permiss., Autoriz., Licença	0,0	0,0	0,0	0,0	0,0	0,0	0,0
Cessão de Direitos	0,0	0,0	0,0	0,0	0,0	0,0	0,0
Demais Receitas Patrimoniais	0,0	0,0	0,0	0,0	0,0	0,0	0,0
RECEITA AGROPECUÁRIA	0,0	0,0	0,0	0,0	0,0	0,0	0,0
RECEITA INDUSTRIAL	0,0	0,0	0,0	0,0	0,0	0,0	0,0
RECEITA DE SERVIÇOS	3.300,2	3.300,2	238,3	7,2	2.497,0	75,7	803,2
Serviços Administrativos e Comerciais Gerais	3.300,2	3.300,2	238,3	7,2	2.497,0	75,7	803,2
Serviços e Atividades Ref. à Navegação e Transporte	0,0	0,0	0,0	0,0	0,0	0,0	0,0
Serviços e Atividades Ref. à Saúde	0,0	0,0	0,0	0,0	0,0	0,0	0,0
Serviços e Atividades Financeiras	0,0	0,0	0,0	0,0	0,0	0,0	0,0
Outros Serviços	0,0	0,0	0,0	0,0	0,0	0,0	0,0
TRANSFERÊNCIAS CORRENTES	370.337,7	390.124,9	77.502,1	19,9	259.551,1	66,5	130.573,8
Transferências da União e de suas Entidades	160.272,5	180.059,7	54.713,0	30,4	148.742,8	82,6	31.316,9
Transf. dos Estados, Distrito Federal e suas Entidades	122.055,0	122.055,0	10.910,7	8,9	57.724,3	47,3	64.330,7
Transf. dos Municípios e suas Entidades	0,0	0,0	0,0	0,0	0,0	0,0	0,0
Transf. de Instituições Privadas	10,1	10,1	0,0	0,0	0,0	0,0	10,1
Transf. de Outras Instituições Públicas	88.000,0	88.000,0	11.878,4	13,5	53.083,8	60,3	34.916,2
Transf. do Exterior	0,0	0,0	0,0	0,0	0,0	0,0	0,0
Transf. de Pessoas Físicas	0,1	0,1	0,0	0,0	0,0	0,0	0,1
Transf. de Pagos de Depósitos não Identificados	0,0	0,0	0,0	0,0	0,0	0,0	0,0
OUTRAS RECEITAS CORRENTES	13.355,4	13.355,4	965,6	7,2	4.221,7	31,6	9.133,7
Multas Administrativas, Contratuais e Judiciais	1.202,3	1.202,3	104,2	8,7	456,0	37,9	746,3
Indenizações, Restituições e Ressarcimentos	620,0	620,0	46,2	7,5	390,9	63,0	229,1
Bens, Direitos e Valores Incorporados ao Patrimônio Públ.	0,1	0,1	0,0	0,0	0,0	0,0	0,1
Demais Receitas Correntes	11.533,0	11.533,0	815,2	7,1	3.374,8	29,3	8.158,2
RECEITAS DE CAPITAL	266,1	266,1	0,0	0,0	0,0	0,0	266,1
OPERAÇÕES DE CRÉDITO	0,0	0,0	0,0	0,0	0,0	0,0	0,0
Operações de Crédito - Mercado Interno	0,0	0,0	0,0	0,0	0,0	0,0	0,0
Operações de Crédito - Mercado Externo	0,0	0,0	0,0	0,0	0,0	0,0	0,0
ALIENAÇÃO DE BENS	30,0	30,0	0,0	0,0	0,0	0,0	30,0
Alienação de Bens Móveis	30,0	30,0	0,0	0,0	0,0	0,0	30,0
Alienação de Bens Imóveis	0,0	0,0	0,0	0,0	0,0	0,0	0,0
AMORTIZAÇÃO DE EMPRÉSTIMOS	0,0	0,0	0,0	0,0	0,0	0,0	0,0
TRANSFERÊNCIAS DE CAPITAL	236,0	236,0	0,0	0,0	0,0	0,0	236,0
Transf. da União e de suas Entidades	86,0	86,0	0,0	0,0	0,0	0,0	86,0
Transf. dos Estados e do Dist. Federal e suas Entidades	150,0	150,0	0,0	0,0	0,0	0,0	150,0
Transf. dos Municípios e sua Entidades	0,0	0,0	0,0	0,0	0,0	0,0	0,0
Transf. de Instituições Privadas	0,0	0,0	0,0	0,0	0,0	0,0	0,0
Transferência de Outras Instituições Públicas	0,0	0,0	0,0	0,0	0,0	0,0	0,0
Transferências do Exterior	0,0	0,0	0,0	0,0	0,0	0,0	0,0
Transferências de Pessoas Físicas	0,0	0,0	0,0	0,0	0,0	0,0	0,0
Transf. Provenientes de Depósitos não Identificados	0,0	0,0	0,0	0,0	0,0	0,0	0,0
OUTRAS RECEITAS DE CAPITAL	0,1	0,1	0,0	0,0	0,0	0,0	0,1
Integralização do Capital Social	0,0	0,0	0,0	0,0	0,0	0,0	0,0
Resgate de Títulos do Tesouro	0,0	0,0	0,0	0,0	0,0	0,0	0,0
Demais Receitas de Capital	0,1	0,1	0,0	0,0	0,0	0,0	0,1
RECEITAS (INTRA-ORÇAMENTÁRIAS) (II)	17.604,0	17.604,0	3.770,5	21,4	14.025,9	79,7	3.578,1
SUBTOTAL DAS RECEITAS (III)=(I+II)	573.857,7	593.644,9	105.209,2	17,7	390.323,4	65,8	203.321,5
OPERAÇÕES DE CRÉDITO - REFINANC. (IV)	0,0	0,0	0,0	0,0	0,0	0,0	0,0
Operações de Crédito Internas	0,0	0,0	0,0	0,0	0,0	0,0	0,0
Mobiliária para Refinanciamento da Dívida	0,0	0,0	0,0	0,0	0,0	0,0	0,0
Contratual para Refinanciamento da Dívida	0,0	0,0	0,0	0,0	0,0	0,0	0,0
Operações de Crédito Externas	0,0	0,0	0,0	0,0	-	0,0	0,0
Mobiliária para Refinanciamento da Dívida	0,0	0,0	0,0	0,0	0,0	0,0	0,0
Contratual para Refinanciamento da Dívida	0,0	0,0	0,0	0,0	0,0	0,0	0,0
SUBTOTAL COM REFINANCIAMENTO (V) = (III+IV)	573.857,7	593.644,9	105.209,2	17,7	390.323,4	65,8	203.321,5
DEFICIT					0,0		
TOTAL (VII) = (V+VI)	573.857,7	593.644,9	105.209,2	17,7	390.323,4	65,8	203.321,5
SALDO DE EXERCÍCIOS ANTERIORES (p/ Créditos adicionais)					0,0		
Superavit Financeiro					0,0		
Reabertura de Créditos Adicionais					0,0		
Recursos Arrecadados em Exercícios Anteriores - RPPS					0,0		

Continua (1/3)

CHEFE DO PODER EXECUTIVO: VINICIUS CARDOSO CLAUSSEN DA SILVA
 RESPONSÁVEL PELA CONTABILIDADE: LUZIA DE OLIVEIRA E SILVA
 SIGFIS - Versão 2020

Data de Emissão: 29/09/2020 13:27h


Anexo 1 do RREO


Luzia de Oliveira e Silva
 Luzia de Oliveira e Silva
 Diretora do Departamento de Contabilidade
 Contadora
 Matr.: PMT nº 1-02801-6
 CRC-RJ nº 068.632/0-9

Vinicius C. Claussen da Silva
 Vinicius C. Claussen da Silva
 Prefeito
 Matr. 4.17461-6

RECEITAS INTRA-ORÇAMENTÁRIAS	PREVISÃO INICIAL	PREVISÃO ATUALIZADA (a)	RECEITAS REALIZADAS				SALDO A REALIZAR (a-c)
			No Bimestre (b)	% (b/a)	Até 08/2020 (c)	% (c/a)	
RECEITAS CORRENTES	17.604,0	17.604,0	3.770,5	21,4	14.025,9	79,7	3.578,1
Impostos	0,0	0,0	0,0	0,0	0,0	0,0	0,0
Taxas	0,0	0,0	0,0	0,0	0,0	0,0	0,0
Contribuição de Melhoria	0,0	0,0	0,0	0,0	0,0	0,0	0,0
CONTRIBUIÇÕES	17.604,0	17.604,0	3.770,5	21,4	14.025,9	79,7	3.578,1
Contribuições Sociais	17.604,0	17.604,0	3.770,5	21,4	14.025,9	79,7	3.578,1
Contribuições Econômicas	0,0	0,0	0,0	0,0	0,0	0,0	0,0
Contr. Custeio do Serv. de Ilum. Públ.	0,0	0,0	0,0	0,0	0,0	0,0	0,0
RECEITA PATRIMONIAL	0,0	0,0	0,0	0,0	0,0	0,0	0,0
Exploração do Patrimônio Imobiliário do Estado	0,0	0,0	0,0	0,0	0,0	0,0	0,0
Valores Mobiliários	0,0	0,0	0,0	0,0	0,0	0,0	0,0
Demais Receitas Patrimoniais	0,0	0,0	0,0	0,0	0,0	0,0	0,0
RECEITA INDUSTRIAL	0,0	0,0	0,0	0,0	0,0	0,0	0,0
RECEITA DE SERVIÇOS	0,0	0,0	0,0	0,0	0,0	0,0	0,0
Serviços Adm. e Comerciais Gerais	0,0	0,0	0,0	0,0	0,0	0,0	0,0
Serviços Ref. à Navegação e ao Transporte	0,0	0,0	0,0	0,0	0,0	0,0	0,0
Outros Serviços	0,0	0,0	0,0	0,0	0,0	0,0	0,0
OUTRAS RECEITAS CORRENTES	0,0	0,0	0,0	0,0	0,0	0,0	0,0
Multas Adm., Contratuais e Judiciais	0,0	0,0	0,0	0,0	0,0	0,0	0,0
Indenizações, Restituições e Ressarcimentos	0,0	0,0	0,0	0,0	0,0	0,0	0,0
Demais Receitas Correntes	0,0	0,0	0,0	0,0	0,0	0,0	0,0
RECEITAS DE CAPITAL	0,0	0,0	0,0	0,0	0,0	0,0	0,0
ALIENAÇÃO DE BENS	0,0	0,0	0,0	0,0	0,0	0,0	0,0
Alienação de Bens Móveis	0,0	0,0	0,0	0,0	0,0	0,0	0,0
Alienação de Bens Imóveis	0,0	0,0	0,0	0,0	0,0	0,0	0,0
Alienação de Bens Intangíveis	0,0	0,0	0,0	0,0	0,0	0,0	0,0
AMORTIZAÇÃO DE EMPRÉSTIMOS	0,0	0,0	0,0	0,0	0,0	0,0	0,0
OUTRAS RECEITAS DE CAPITAL	0,0	0,0	0,0	0,0	0,0	0,0	0,0
Integralização do Capital Social	0,0	0,0	0,0	0,0	0,0	0,0	0,0
Demais Receitas de Capital	0,0	0,0	0,0	0,0	0,0	0,0	0,0
TOTAL	17.604,0	17.604,0	3.770,5	21,4	14.025,9	79,7	3.578,1

Continua (2/3)


Luzia de Oliveira e Silva
 Diretora do Departamento de Contabilidade
 Contadora
 Mat.: PMT nº 1-02801-5
 CRC-RJ nº 068.632/O-9


Vinicius C. Claussen da Silva
 Prefeito
 Matr. 4.17461-6

MUNICÍPIO DE TERESOPOLIS
RELATÓRIO RESUMIDO DA EXECUÇÃO ORÇAMENTÁRIA
BALANÇO ORÇAMENTÁRIO
ORÇAMENTOS FISCAL E DA SEGURIDADE SOCIAL
PERÍODO DE REFERÊNCIA : 4º Bimestre / 2020

LRF, Art 52, inciso I, Alíneas "a" e "b" do inciso II e §1º - Anexo 1

DESPESAS	DOTAÇÃO INICIAL (d)	DOTAÇÃO ATUALIZADA (e)	DESPESAS EMPENHADAS		SALDO (g) = (e - f)	DESPESAS LIQUIDADAS		SALDO i = (e - h)	DESPESAS PAGAS ATÉ O BIM (i)
			Até 08/2020 (f)			Até 08/2020 (h)			
			No Bimestre	Até 08/2020 (f)		No Bimestre	Até 08/2020 (h)		
DESPESAS (EXCETO INTRA-ORÇAMENTÁRIAS)	548.354,7	572.687,8	74.510,3	413.047,5	159.640,3	86.997,0	341.778,8	230.909,0	335.666,5
DESPESAS CORRENTES	520.850,7	537.550,2	73.430,9	403.323,3	134.226,9	86.200,6	338.559,8	200.990,4	330.347,5
PESSOAL E ENCARGOS SOCIAIS	292.128,4	299.218,9	44.895,9	230.280,4	68.938,5	50.894,8	216.095,3	83.123,6	213.166,6
JUROS E ENCARGOS DA DÍVIDA	701,0	701,0	0,0	700,0	1,0	106,2	474,1	226,9	474,1
OUTRAS DESPESAS CORRENTES	228.021,3	237.630,2	28.535,0	172.342,9	65.287,3	35.199,6	119.990,4	117.639,8	116.666,9
DESPESAS DE CAPITAL	24.504,0	32.137,6	1.079,4	9.724,2	22.413,4	796,4	5.219,0	26.918,6	5.219,0
INVESTIMENTOS	18.401,7	26.035,3	1.079,4	3.724,2	22.311,1	287,9	1.688,6	24.346,7	1.688,6
INVERSÕES FINANCEIRAS	101,4	101,4	0,0	0,0	101,4	0,0	0,0	101,4	0,0
AMORTIZAÇÃO DA DÍVIDA	6.001,0	6.001,0	0,0	6.000,0	1,0	508,5	3.530,4	2.470,6	3.530,4
RESERVA DE CONTINGÊNCIA	3.000,0	3.000,0	0,0	0,0	3.000,0	0,0	0,0	3.000,0	0,0
DESPESAS (INTRA-ORÇAMENTÁRIAS) (IX)	25.503,0	26.402,0	0,0	21.336,2	5.065,8	2.854,5	12.215,2	14.186,8	11.967,2
SUBTOTAL DAS DESPESAS (X) = (VIII+IX)	573.857,7	599.089,8	74.510,3	434.383,7	164.706,1	89.651,5	353.994,0	245.095,8	347.533,7
AMORTIZAÇÃO DA DÍVIDA / REFINANC. (XI)	0,0	0,0	0,0	0,0	0,0	0,0	0,0	0,0	0,0
Amortização da Dívida Interna	0,0	0,0	0,0	0,0	0,0	0,0	0,0	0,0	0,0
Dívida Mobiliária	0,0	0,0	0,0	0,0	0,0	0,0	0,0	0,0	0,0
Outras Dívidas	0,0	0,0	0,0	0,0	0,0	0,0	0,0	0,0	0,0
Amortização da Dívida Externa	0,0	0,0	0,0	0,0	0,0	0,0	0,0	0,0	0,0
Dívida Mobiliária	0,0	0,0	0,0	0,0	0,0	0,0	0,0	0,0	0,0
Outras Dívidas	0,0	0,0	0,0	0,0	0,0	0,0	0,0	0,0	0,0
SUBTOTAL COM REFINANCIAMENTO (XII) = (X+XI)	573.857,7	599.089,8	74.510,3	434.383,7	164.706,1	89.651,5	353.994,0	245.095,8	347.533,7
SUPERAVIT (XIII)				0,0			36.329,4		42.789,7
TOTAL (XIV) = (XII+XIII)	573.857,7	599.089,8	74.510,3	434.383,7		89.651,5	390.323,4		390.323,4
RESERVA DO RPPS	0,0	0,0	0,0	0,0	0,0	0,0	0,0	0,0	0,0

DESPESAS INTRA-ORÇAMENTÁRIAS	DOTAÇÃO INICIAL (d)	DOTAÇÃO ATUALIZADA (e)	DESPESAS EMPENHADAS		SALDO (g) = (e - f)	DESPESAS LIQUIDADAS		SALDO (i) = (e - h)	DESPESAS PAGAS ATÉ O BIM (i)
			Até 08/2020 (f)			Até 08/2020 (h)			
			No Bimestre	Até 08/2020 (f)		No Bimestre	Até 08/2020 (h)		
DESPESAS CORRENTES	25.502,0	26.401,0	0,0	21.336,2	5.064,8	2.854,5	12.215,2	14.185,8	11.967,2
PESSOAL E ENCARGOS SOCIAIS	25.502,0	26.401,0	0,0	21.336,2	5.064,8	2.854,5	12.215,2	14.185,8	11.967,2
JUROS E ENCARGOS DA DÍVIDA	0,0	0,0	0,0	0,0	0,0	0,0	0,0	0,0	0,0
OUTRAS DESPESAS CORRENTES	0,0	0,0	0,0	0,0	0,0	0,0	0,0	0,0	0,0
DESPESAS DE CAPITAL	1,0	1,0	0,0	0,0	1,0	0,0	0,0	1,0	0,0
INVESTIMENTOS	1,0	1,0	0,0	0,0	1,0	0,0	0,0	1,0	0,0
INVERSÕES FINANCEIRAS	0,0	0,0	0,0	0,0	0,0	0,0	0,0	0,0	0,0
AMORTIZAÇÃO DA DÍVIDA	0,0	0,0	0,0	0,0	0,0	0,0	0,0	0,0	0,0
TOTAL	25.503,0	26.402,0	0,0	21.336,2	5.065,8	2.854,5	12.215,2	14.186,8	11.967,2

CHEFE DO PODER EXECUTIVO: VINÍCIUS CARDOSO CLAUSSEN DA SILVA
RESPONSÁVEL PELA CONTABILIDADE: LUZIA DE OLIVEIRA E SILVA

SIGFIS - Versão 2020

Data de Emissão: 29/09/2020 13:28h

Anexo 1 do RREO

Luzia de Oliveira e Silva
Diretora do Departamento de Contabilidade
Contadora
Mat.: PMT nº 1-02801-5
CRC-RJ nº 068.632/O-9

Vinicius C. Claussen da Silva
- Prefeito
Matr. 4.17461-6

MUNICÍPIO DE TERESOPOLIS
RELATÓRIO RESUMIDO DA EXECUÇÃO ORÇAMENTÁRIA
DEMONSTRATIVO DA EXECUÇÃO DAS DESPESAS POR FUNÇÃO / SUBFUNÇÃO
ORÇAMENTOS FISCAL E DA SEGURIDADE SOCIAL

PERÍODO DE REFERÊNCIA : 4º Bimestre / 2020

RREO - Anexo 2 (LRF, Art. 52, Inciso II, alínea "c")

FUNÇÃO / SUBFUNÇÃO	DOTAÇÃO INICIAL	DOTAÇÃO ATUALIZADA	DESPESAS EMPENHADAS		SALDO (c) = (a-b)	DESPESAS LIQUIDADAS		SALDO (e) = (a-d)
			Até 08/2020 (b)	% (b/total b)		Até 08/2020 (d)	% (d/total d)	
DESPESAS (EXCETO INTRA-ORÇAMENTÁRIAS) (I)	548.354,7	572.687,8	74.510,3	95,1	159.640,1	341.778,8	96,5	230.909,0
Legislativa	16.427,6	16.427,6	-3,9	3,4	1.498,8	13.334,1	3,8	3.093,5
Ação Legislativa	10,0	10,0	0,0	0,0	10,0	0,0	0,0	10,0
Administração Geral	16.415,6	16.415,6	-3,9	3,4	1.488,8	13.334,1	3,8	3.081,5
Serviço da Dívida Interna	2,0	2,0	0,0	0,0	2,0	0,0	0,0	2,0
Administração	28.354,6	30.307,6	3.544,7	5,3	7.070,8	17.784,7	5,0	12.522,8
Administração Geral	27.684,1	29.594,9	3.464,9	5,2	6.862,4	17.371,6	4,9	12.223,3
Controle Interno	670,4	712,5	79,8	0,1	208,2	413,1	0,1	299,4
Educação Infantil	0,1	0,1	0,0	0,0	0,1	0,0	0,0	0,1
Segurança Pública	8.130,8	8.155,8	1.297,7	1,4	2.137,0	5.918,6	1,7	2.237,2
Administração Geral	6.722,2	6.718,2	1.092,9	1,2	1.662,6	5.013,7	1,4	1.704,4
Policciamento	1,5	1,5	0,0	0,0	1,5	0,0	0,0	1,5
Defesa Civil	1.323,2	1.323,2	193,3	0,2	430,9	882,6	0,2	440,6
Infra-estrutura Urbana	79,6	108,6	11,5	0,0	37,7	22,3	0,0	86,4
Serviços Urbanos	4,3	4,3	0,0	0,0	4,3	0,0	0,0	4,3
Assistência Social	10.795,4	14.422,1	1.696,9	1,9	6.136,5	7.207,2	2,0	7.215,0
Assistência à Criança e ao Adolescente	403,6	464,7	63,8	0,1	169,9	294,8	0,1	169,9
Assistência Comunitária	5.959,7	9.524,3	899,9	1,0	5.069,6	3.981,4	1,1	5.542,9
Fomento ao Trabalho	4.413,1	4.413,1	723,2	0,8	893,2	2.914,7	0,8	1.498,4
Outros Encargos Especiais	20,0	20,0	10,0	0,0	3,8	16,2	0,0	3,8
Previdência Social	78.000,0	82.000,0	15.699,9	16,3	11.129,5	70.867,2	20,0	11.132,8
Administração Geral	114,6	214,6	1,4	0,0	185,6	25,7	0,0	188,9
Previdência do Regime Estatutário	77.707,4	81.607,4	15.698,5	16,3	10.785,9	70.841,5	20,0	10.765,9
Outros Encargos Especiais	178,0	178,0	0,0	0,0	178,0	0,0	0,0	178,0
Saúde	160.096,8	164.109,2	22.799,0	30,7	30.882,5	110.938,9	31,3	53.170,3
Administração Geral	37.414,4	56.239,6	11.897,6	10,9	9.099,5	39.150,7	11,1	17.088,9
Atenção Básica	14.340,5	16.724,4	2.363,5	3,2	2.976,7	11.955,6	3,4	4.768,8
Assistência Hospitalar e Ambulatorial	101.970,4	86.943,0	8.246,1	16,0	17.491,4	56.950,7	16,1	29.992,4
Suporte Profilático e Terapêutico	1,5	1,5	0,0	0,0	1,5	0,0	0,0	1,5
Vigilância Sanitária	157,0	77,0	0,0	0,0	77,0	0,0	0,0	77,0
Vigilância Epidemiológica	6.213,1	4.123,7	2.887,3	0,7	1.236,4	2.881,9	0,8	1.241,8
Trabalho	273,8	273,8	34,9	0,0	99,9	170,5	0,0	103,3
Fomento ao Trabalho	273,8	273,8	34,9	0,0	99,9	170,5	0,0	103,3

Luiza de Oliveira e Silva
Diretora do Departamento de Contabilidade
Contadora
Mat.: PMT nº 1-02801-5
CRC-RJ nº 068.632/O-9

Vinicius C. Claussen da Silva
Prefeito
Matr. 4.17461-6

MUNICÍPIO DE TERESOPOLIS
 RELATÓRIO RESUMIDO DA EXECUÇÃO ORÇAMENTÁRIA
DEMONSTRATIVO DA EXECUÇÃO DAS DESPESAS POR FUNÇÃO / SUBFUNÇÃO
 ORÇAMENTOS FISCAL E DA SEGURIDADE SOCIAL

PERÍODO DE REFERÊNCIA : 4º Bimestre / 2020

RREO - Anexo 2 (LRF, Art. 52, inciso II, alínea "c")

FUNÇÃO / SUBFUNÇÃO	DOTAÇÃO INICIAL	DOTAÇÃO ATUALIZADA (a)	DESPESAS EMPENHADAS		SALDO (c) = (a-b)	DESPESAS LIQUIDADAS		SALDO (e) = (a-d)	
			No Bimestre	Até 08/2020 (b)		%	Até 08/2020 (d)		%
Educação	151.628,2	153.321,6	20.909,9	103.135,9	23,7	50.185,7	76.117,7	21,5	
Administração Geral	1.315,1	554,1	9,9	394,9	0,1	159,2	103,6	0,0	
Fomento ao Trabalho	1,0	1,0	0,0	0,0	0,0	1,0	0,0	0,0	
Ensino Fundamental	124.318,7	128.242,2	17.840,4	86.701,3	20,0	41.540,9	63.155,4	17,8	
Educação Infantil	25.112,0	23.632,8	3.114,9	15.844,3	3,6	7.788,5	12.817,0	3,6	
Educação de Jovens e Adultos	874,4	884,4	-55,3	195,4	0,0	689,1	41,6	0,0	
Educação Especial	7,0	7,0	0,0	0,0	0,0	7,0	0,0	0,0	
Cultura	1.991,6	3.591,6	233,4	1.124,4	0,3	2.467,2	1.078,8	0,3	
Difusão Cultural	1.991,6	3.591,6	233,4	1.124,4	0,3	2.467,2	1.078,8	0,3	
Direitos da Cidadania	497,0	498,1	63,6	307,9	0,1	190,2	295,5	0,1	
Administração Geral	484,5	485,6	60,4	307,9	0,1	177,7	295,5	0,1	
Assistência Comunitária	2,7	2,7	0,0	0,0	0,0	2,7	0,0	0,0	
Fomento ao Trabalho	9,8	9,8	0,0	0,0	0,0	9,8	0,0	0,0	
Urbanismo	33.657,0	37.417,7	5.414,7	30.028,7	6,9	7.388,9	21.218,4	6,0	
Ordenamento Territorial	6,0	6,0	0,0	0,0	0,0	6,0	0,0	0,0	
Infra-estrutura Urbana	33.649,0	37.409,7	5.414,7	30.028,7	6,9	7.380,9	21.218,4	6,0	
Turismo	2,0	2,0	0,0	0,0	0,0	2,0	0,0	0,0	
Habituação	9.514,5	8.451,0	0,0	0,0	0,0	8.451,0	0,0	0,0	
Habituação Urbana	9.514,5	8.451,0	0,0	0,0	0,0	8.451,0	0,0	0,0	
Gestão Ambiental	2.023,8	2.029,6	296,6	1.388,0	0,3	641,5	1.359,2	0,4	
Preservação e Conservação Ambiental	2.005,6	2.005,6	296,6	1.378,2	0,3	627,4	1.359,2	0,4	
Controle Ambiental	16,3	23,1	0,0	9,9	0,0	13,2	0,0	0,0	
Recursos Hídricos	1,9	0,9	0,0	0,0	0,0	0,9	0,0	0,0	
Ciência e Tecnologia	271,0	271,8	42,5	191,1	0,0	80,6	188,6	0,1	
Administração Geral	271,0	271,8	42,5	191,1	0,0	80,6	188,6	0,1	
Agricultura	2.592,0	3.852,0	819,6	2.169,4	0,5	1.682,6	1.700,3	0,5	
Administração Geral	2.410,2	3.609,7	599,7	1.949,4	0,4	1.660,3	1.698,8	0,5	
Extensão Rural	168,2	228,6	218,5	218,5	0,1	10,2	0,0	0,0	
Defesa Agropecuária	13,6	13,6	1,5	1,5	0,0	12,1	1,5	0,0	
Comércio e Serviços	3.465,7	5.035,4	107,7	1.459,4	0,3	3.576,0	1.436,4	0,4	
Turismo	3.465,7	5.035,4	107,7	1.459,4	0,3	3.576,0	1.436,4	0,4	
Comunicações	102,0	52,0	0,0	0,0	0,0	52,0	0,0	0,0	
Administração Geral	102,0	52,0	0,0	0,0	0,0	52,0	0,0	0,0	
Desporto e Lazer	748,3	1.048,3	114,3	611,0	0,1	437,3	594,7	0,2	
Desporto Comunitário	748,3	1.048,3	114,3	611,0	0,1	437,3	594,7	0,2	

Luíza de Oliveira e Silva
 Luíza de Oliveira e Silva
 Diretora do Departamento de Contabilidade
 Contadora
 Mat.: PMT nº 1-02801-5
 CRC-RJ nº 068.632/O-9

Vinicius C. Claussen da Silva
 Vinicius C. Claussen da Silva
 Prefeito
 Matr. 4.17461-6

CHEFE DO PODER EXECUTIVO: VINICIUS CARDOSO CLAUSSEN DA SILVA
 RESPONSÁVEL PELA CONTABILIDADE: LUÍZA DE OLIVEIRA E SILVA

MUNICÍPIO DE TERESOPOLIS
RELATÓRIO RESUMIDO DA EXECUÇÃO ORÇAMENTÁRIA
DEMONSTRATIVO DA EXECUÇÃO DAS DESPESAS POR FUNÇÃO / SUBFUNÇÃO
ORÇAMENTOS FISCAL E DA SEGURIDADE SOCIAL

PERÍODO DE REFERÊNCIA : 4º Bimestre / 2020

RREO - Anexo 2 (LRF, Art. 52, Inciso II, alínea "c")

FUNÇÃO / SUBFUNÇÃO	DOTAÇÃO INICIAL	DOTAÇÃO ATUALIZADA (a)	DESPESAS EMPENHADAS		SALDO (c) = (a-b)	DESPESAS LIQUIDADAS		SALDO (e) = (a-d)
			Até 08/2020			Até 08/2020		
			No Bimestre (b)	% (b/total b)		No Bimestre (d)	% (d/total d)	
Encargos especiais	36.783,6	38.422,9	1.438,8	3,7	3.005,5	11.567,9	3,3	26.854,9
Serviço da Dívida Interna	6.700,0	6.700,0	0,0	1,5	614,7	4.004,5	1,1	2.685,5
Outros Encargos Especiais	30.083,6	31.722,9	1.438,8	2,1	2.390,8	7.563,5	2,1	24.159,4
Reserva de Contingência	3.000,0	3.000,0	0,0	0,0	0,0	0,0	0,0	3.000,0
Reserva de Contingência	3.000,0	3.000,0	0,0	0,0	0,0	0,0	0,0	3.000,0
DESPESAS (INTRA-ORÇAMENTÁRIAS) (II)	25.503,0	26.402,0	0,0	4,9	2.854,5	12.215,2	3,5	14.186,8
TOTAL (III) = (I + II)	573.857,7	599.089,8	74.510,3	100,00	89.851,6	353.994,0	100,00	245.095,8

FUNÇÃO / SUBFUNÇÃO	DOTAÇÃO INICIAL	DOTAÇÃO ATUALIZADA (a)	DESPESAS EMPENHADAS		SALDO (c) = (a-b)	DESPESAS LIQUIDADAS		SALDO (e) = (a-d)
			Até 08/2020			Até 08/2020		
			No Bimestre (b)	% (b/total b)		No Bimestre (d)	% (d/total d)	
DESPESAS (INTRA-ORÇAMENTÁRIAS)	25.503,0	26.402,0	0,0	4,9	5.065,8	12.215,2	3,5	14.186,8
Legislativa	900,0	900,0	0,0	0,2	164,8	521,8	0,1	378,2
Administração Geral	900,0	900,0	0,0	0,2	164,8	521,8	0,1	378,2
Administração	5.000,0	5.000,0	0,0	1,2	0,0	2.654,8	0,7	2.345,2
Administração Geral	5.000,0	5.000,0	0,0	1,2	0,0	2.654,8	0,7	2.345,2
Assistência Social	1,0	0,0	0,0	0,0	0,0	0,0	0,0	0,0
Assistência Comunitária	1,0	0,0	0,0	0,0	0,0	0,0	0,0	0,0
Previdência Social	4.000,0	0,0	0,0	0,0	0,0	0,0	0,0	0,0
Previdência do Regime Estatutário	4.000,0	0,0	0,0	0,0	0,0	0,0	0,0	0,0
Saúde	3.001,0	7.901,0	0,0	0,7	4.901,0	2.237,0	0,6	5.664,0
Administração Geral	3.000,0	3.000,0	0,0	0,7	0,0	2.237,0	0,6	763,0
Atenção Básica	1,0	1,0	0,0	0,0	0,0	0,0	0,0	1,0
Assistência Hospitalar e Ambulatorial	0,0	4.900,0	0,0	0,0	4.900,0	0,0	0,0	4.900,0
Educação	12.601,0	12.601,0	0,0	2,9	0,0	6.801,6	1,9	5.799,4
Ensino Fundamental	10.000,0	10.000,0	0,0	2,3	0,0	1.349,5	1,5	4.568,0
Educação Infantil	2.600,0	2.600,0	0,0	0,6	0,0	1.368,6	0,4	1.230,4
Educação de Jovens e Adultos	1,0	1,0	0,0	0,0	0,0	0,0	0,0	1,0

Luzia de Oliveira e Silva
Luzia de Oliveira e Silva
 Diretora do Departamento de Contabilidade
 Contadora
 Mat.: PMT nº 1-02801-5
 CRC-RJ nº 068.632/O-9

Vinicius C. Claussen da Silva
Vinicius C. Claussen da Silva
 Prefeito
 Matr. 4.17461-6

MUNICÍPIO DE TERESOPOLIS
RELATÓRIO RESUMIDO DA EXECUÇÃO ORÇAMENTÁRIA
DEMONSTRATIVO DA RECEITA CORRENTE LÍQUIDA
ORÇAMENTOS FISCAL E DA SEGURIDADE SOCIAL
PERÍODO DE REFERÊNCIA : 4º Bimestre / 2020

RF, art 53, inciso I - Anexo 3

R\$ Milhares

ESPECIFICAÇÃO	EVOLUÇÃO DA RECEITA REALIZADA NOS ÚLTIMOS 12 MESES												TOTAL ULT - 12 M.	PREVISÃO ATUALIZADA
	SET/2019	OUT/2019	NOV/2019	DEZ/2019	JAN/2020	FEV/2020	MAR/2020	ABR/2020	MAI/2020	JUN/2020	JUL/2020	AGO/2020		
RECEITAS CORRENTES (I)	43.766,8	43.650,2	45.010,2	74.417,9	62.725,9	61.424,9	46.372,2	44.039,3	30.239,8	46.301,2	45.805,0	59.700,0	603.443,4	609.622,8
Impostos, Taxas e Contribuições de Melhoria	9.042,5	9.253,6	9.007,2	11.152,3	23.906,5	20.067,5	9.340,6	6.713,1	6.472,7	7.057,6	9.135,6	9.567,8	130.717,0	143.328,9
Imposto s/ a Prop. Predial/Territorial Urbana (IPTU)	2.592,7	2.605,1	2.441,7	2.595,4	17.450,9	14.418,1	3.386,9	1.639,2	1.797,9	2.025,5	2.412,7	2.397,3	55.723,4	61.600,0
Impostos s/ Serviços de Qualquer Natureza (ISS)	3.439,7	3.345,2	3.229,0	3.607,0	3.511,2	3.407,2	2.900,5	2.077,0	2.181,3	2.075,6	2.987,2	3.020,6	35.761,5	40.100,5
Impostos s/ Transmissão de Bens Imóveis	752,9	1.113,3	824,8	1.412,1	889,5	801,9	1.126,3	287,0	509,8	861,7	1.178,6	1.368,1	11.126,0	13.010,2
Imposto sobre a Renda e Proventos de Qualquer Natureza	1.597,0	1.672,9	2.097,3	3.076,6	1.596,4	1.074,9	1.623,0	2.827,3	1.811,1	1.930,8	1.924,4	1.945,2	22.976,9	24.000,0
Outros Impostos, Taxas e Contribuições de Melhoria	670,2	517,1	414,4	491,2	458,5	385,4	303,9	82,6	172,6	164,0	652,7	836,6	5.129,2	4.618,2
RECEITA DE CONTRIBUIÇÕES	1.919,6	2.024,9	1.999,3	2.904,6	2.422,2	2.157,0	1.978,4	2.792,2	1.446,1	2.334,4	1.930,5	1.959,4	25.878,6	24.054,0
RECEITA PATRIMONIAL	129,6	142,6	52,4	105,3	42,8	87,2	50,6	135,0	176,0	115,1	105,2	24,1	1.166,9	1.611,4
Rendimentos de Aplicação Financeira	127,2	139,5	49,3	103,3	39,4	84,2	47,5	133,7	174,7	113,1	103,2	22,1	1.137,2	1.555,4
Outras Receitas Patrimoniais	2,4	3,1	3,1	3,0	3,4	3,0	3,1	1,3	1,3	2,0	2,0	2,0	29,7	56,0
Receita Agropecuária	0,0	0,0	0,0	0,0	0,0	0,0	0,0	0,0	0,0	0,0	0,0	0,0	0,0	0,0
Receita Industrial	0,0	0,0	0,0	0,0	0,0	0,0	0,0	0,0	0,0	0,0	0,0	0,0	0,0	0,0
Receita de Serviços	122,7	139,1	115,2	137,8	1.058,6	754,2	185,9	75,5	85,3	99,1	113,9	124,4	3.011,7	3.300,2
TRANSFERÊNCIAS CORRENTES	31.559,6	31.008,2	33.199,1	58.886,9	34.771,5	37.794,1	34.094,1	33.778,6	21.500,1	36.345,3	34.069,3	47.495,1	434.505,9	423.972,9
Cota-Parte do FPM	4.465,6	4.111,1	5.579,4	9.512,0	5.612,2	8.109,4	4.741,8	5.002,3	3.024,2	6.108,8	6.814,8	4.325,0	67.410,6	70.000,0
Cota-Parte do ICMS	5.355,5	6.579,4	5.750,2	7.451,4	5.937,8	5.916,5	6.573,5	4.682,4	4.279,5	4.796,3	5.048,9	5.187,4	67.538,8	75.000,0
Cota-Parte do IPVA	516,1	521,4	361,9	518,6	5.001,9	5.764,2	3.117,4	1.150,0	461,0	711,8	652,8	744,6	19.521,7	22.000,0
Cota-Parte do ITR	12,5	56,4	9,5	4,7	2,2	1,2	10,1	0,3	0,6	0,6	7,1	3,6	108,8	20,0
Transferências da LC 87/1996	0,0	0,0	0,0	0,0	0,0	0,0	0,0	0,0	0,0	0,0	0,0	0,0	0,0	0,0
Transferências da LC 61/1989	168,4	171,5	150,0	211,2	131,9	153,3	165,3	151,8	129,0	134,3	146,3	157,9	1.870,9	2.200,0
Transferências do FUNDEB	6.067,0	7.337,7	6.526,8	8.845,6	7.825,3	8.527,8	7.986,7	6.326,8	5.035,3	5.603,4	5.809,1	6.069,3	81.860,8	88.000,0
Outras Transferências Correntes	14.974,5	12.230,7	14.821,3	32.343,4	10.260,2	9.321,7	11.499,3	16.485,0	8.570,5	19.090,1	15.590,3	31.007,3	196.194,3	166.732,9
OUTRAS RECEITAS CORRENTES	992,7	1.081,9	637,1	1.230,0	524,3	564,8	722,5	545,0	549,6	349,8	450,4	515,2	8.163,4	13.355,4
DEDUÇÕES (II)	3.173,0	3.421,6	3.433,6	5.040,1	4.579,0	5.075,9	4.020,5	4.049,1	2.192,0	3.880,1	3.079,3	3.178,1	45.122,3	52.402,0
Contrib. p/ o Plano de Seg. Soc. Serv.	1.043,2	1.107,7	1.037,5	2.018,3	1.216,3	1.067,4	1.098,9	1.900,5	651,8	1.503,6	1.071,9	1.067,8	14.784,9	15.054,0
Compensação Financ. entre Reg. Previd.	26,2	25,9	25,9	51,1	25,5	19,6	0,0	26,1	26,1	26,1	25,6	25,8	303,9	3.500,0
Dedução de Receita p/ Formação do FUNDEB	2.103,6	2.288,0	2.370,2	2.970,7	3.337,2	3.988,9	2.921,6	2.122,5	1.514,1	2.350,4	1.981,8	2.084,5	30.033,5	33.848,0
RECEITA CORRENTE LÍQUIDA (III)	40.593,8	40.228,6	41.576,6	69.377,8	58.146,9	56.349,0	42.351,7	39.990,2	28.037,8	42.421,1	42.725,7	56.521,9	558.321,1	557.220,8

Nota : Receita Corrente Líquida em reais e sem arredondamento :
RCL dos últimos 12 meses R\$ 558.321.441,63

CHEFE DO PODER EXECUTIVO: VINICIUS CARDOSO CLAUSSSEN DA SILVA
RESPONSÁVEL PELA CONTABILIDADE: LUZIA DE OLIVEIRA E SILVA

SIGFIS - Versão 2020

Data de Emissão: 29/09/2020 13:28h

Anexo 3 do RREO


Luzia de Oliveira e Silva
Diretora do Departamento de Contabilidade
Contadora
Mat.: PMT nº 1-02601-5
CRC-RJ nº 068.632/O-9

Vinicius C. Claussen da Silva
Prefeito
Matr. 4.17461-6

MUNICÍPIO DE TERESOPOLIS
RELATÓRIO RESUMIDO DA EXECUÇÃO ORÇAMENTÁRIA
DEMONSTRATIVO DAS RECEITAS E DESPESAS PREVIDENCIÁRIAS DO REGIME PRÓPRIO DOS SERVIDORES PÚBLICOS
ORÇAMENTO DA SEGURIDADE SOCIAL
PERÍODO DE REFERÊNCIA : 4º Bimestre / 2020

LRF, art 53, inciso II - Anexo 4

R\$ 1,00

PLANO PREVIDENCIÁRIO					
RECEITAS PREVIDENCIÁRIAS - RPPS	PREVISÃO INICIAL	PREVISÃO ATUALIZADA	RECEITAS REALIZADAS		
			Até 4º Bim/2020	Até 4º Bim/2019	
RECEITAS CORRENTES (I)	36.778,0	36.778,0	24.692,0	21.359,7	
Receitas de Contribuições dos Segurados	15.054,0	15.054,0	9.578,2	8.853,4	
Civil	15.054,0	15.054,0	9.578,2	8.853,4	
Ativo	15.050,0	15.050,0	9.217,9	8.508,6	
Inativo	2,0	2,0	317,1	302,3	
Pensionista	2,0	2,0	43,2	42,5	
Militar	0,0	0,0	0,0	0,0	
Ativo	0,0	0,0	0,0	0,0	
Inativo	0,0	0,0	0,0	0,0	
Pensionista	0,0	0,0	0,0	0,0	
Receitas de Contribuições Patronais	17.604,0	17.604,0	14.025,8	11.832,7	
Civil	17.604,0	17.604,0	14.025,8	11.832,7	
Ativo	17.600,0	17.600,0	14.025,8	11.763,2	
Inativo	2,0	2,0	0,0	50,7	
Pensionista	2,0	2,0	0,0	18,8	
Militar	0,0	0,0	0,0	0,0	
Ativo	0,0	0,0	0,0	0,0	
Inativo	0,0	0,0	0,0	0,0	
Pensionista	0,0	0,0	0,0	0,0	
Receita Patrimonial	20,0	20,0	537,8	257,7	
Receitas Imobiliárias	0,0	0,0	0,0	0,0	
Receitas de Valores Mobiliários	0,0	0,0	537,8	257,7	
Outras Receitas Patrimoniais	20,0	20,0	0,0	0,0	
Receita de Serviços	0,0	0,0	0,0	0,0	
Outras Receitas Correntes	4.100,0	4.100,0	550,2	415,9	
Compensação Previdenciária do RGPS para o RPPS	3.500,0	3.500,0	174,8	236,8	
Aportes Periódicos para Amortização do Déficit Atuarial do RPPS (II)	0,0	0,0	0,0	0,0	
Demais Receitas Correntes	600,0	600,0	375,4	179,1	
RECEITAS DE CAPITAL (III)	0,0	0,0	0,0	0,0	
Alienação de Bens, Direitos e Ativos	0,0	0,0	0,0	0,0	
Amortização de Empréstimos	0,0	0,0	0,0	0,0	
Outras Receitas de Capital	0,0	0,0	0,0	0,0	
TOTAL DAS RECEITAS PREVIDENCIÁRIAS - RPPS (IV) = (I + III - II)	36.778,0	36.778,0	24.692,0	21.359,7	

DESPESAS PREVIDENCIÁRIAS - RPPS	DOTAÇÃO INICIAL	DOTAÇÃO ATUALIZADA	DESPESAS EMPENHADAS		DESPESAS LIQUIDADAS	
			Até o 4º Bim/2020	Até o 4º Bim/2019	Até o 4º Bim/2020	Até o 4º Bim/2019
Benefícios - Civil	81.885,4	81.785,4	70.841,5	54.724,0	70.841,5	54.724,0
Aposentadorias	73.128,0	71.978,0	62.088,7	47.606,1	62.088,7	47.606,1
Pensões	8.757,4	9.807,4	8.752,8	7.117,9	8.752,8	7.117,9
Outros Benefícios Previdenciários	0,0	0,0	0,0	0,0	0,0	0,0
Benefícios - Militar	0,0	0,0	0,0	0,0	0,0	0,0
Reformas	0,0	0,0	0,0	0,0	0,0	0,0
Pensões	0,0	0,0	0,0	0,0	0,0	0,0
Outros Benefícios Previdenciários	0,0	0,0	0,0	0,0	0,0	0,0
Outras Despesas Previdenciárias	0,0	0,0	0,0	0,0	0,0	0,0
Compensação Previdenciária do RPPS para o RGPS	0,0	0,0	0,0	0,0	0,0	0,0
Demais despesas Previdenciárias	0,0	0,0	0,0	0,0	0,0	0,0
TOTAL DAS DESPESAS PREVIDENCIÁRIAS RPPS (V)	81.885,4	81.785,4	70.841,5	54.724,0	70.841,5	54.724,0
RESULTADO PREVIDENCIÁRIO (VI) = (IV - V)	-45.107,4	-45.007,4	-70.841,5	-54.724,0	-46.149,5	-33.364,3

RECURSOS RPPS ARRECADADOS EM EXERCÍCIOS ANTERIORES	PREVISÃO ORÇAMENTÁRIA
VALOR	0,0

RESERVA ORÇAMENTÁRIA DO RPPS	PREVISÃO ORÇAMENTÁRIA
VALOR	0,0

APORTES DE RECURSOS PARA O PLANO PREVIDENCIÁRIO DO RPPS	APORTES REALIZADAS
Plano de Amortização - Contribuição Patronal Suplementar	0,0
Plano de Amortização - Aporte Periódico de Valores Predefinidos	0,0
Outros Aportes RPPS	0,0
Recursos para Cobertura de Déficit Financeiro	41.277,8

BENS E DIREITOS DO RPPS	PERÍODO DE REFERÊNCIA	
	Até 4º Bim/2020	Até 4º Bim/2019
Caixa e Equivalentes de Caixa	0,0	0,0
Investimentos e Aplicações	4.934,8	8.979,6
Outros Bens e Direitos	0,0	0,0
TOTAL DE BENS E DIREITOS DO RPPS	4.934,8	8.979,6

CHEFE DO PODER EXECUTIVO: VINICIUS CARDOSO CLAUSSEN DA SILVA
 RESPONSÁVEL PELA CONTABILIDADE: LUZIA DE OLIVEIRA E SILVA

SIGFIS - Versão 2020

Data de Emissão: 29/09/2020 13:28h

Anexo 4 do RREO

Luiza de Oliveira e Silva
Luiza de Oliveira e Silva
 Diretora do Departamento de Contabilidade
 Contadora
 Mat.: PMT nº 1-02801-5
 CRC-RJ nº 068.632/O-9

Vinicius C. Claussen da Silva
Vinicius C. Claussen da Silva
 Prefeito
 Matr. 4.17461-8

MUNICÍPIO DE TERESOPOLIS
RELATÓRIO RESUMIDO DA EXECUÇÃO ORÇAMENTÁRIA
DEMONSTRATIVO DAS RECEITAS E DESPESAS PREVIDENCIÁRIAS DO REGIME PRÓPRIO DOS SERVIDORES PÚBLICOS
ORÇAMENTO DA SEGURIDADE SOCIAL
PERÍODO DE REFERÊNCIA : 4º Bimestre / 2020

LRF, art 53, inciso II - Anexo 4

R\$ 1,00

PLANO FINANCEIRO				
RECEITAS PREVIDENCIÁRIAS	PREVISÃO INICIAL	PREVISÃO ATUALIZADA	RECEITAS REALIZADAS	
			Até 4º Bim/2020	Até 4º Bim/2019
RECEITAS CORRENTES (VII)	0,0	0,0	0,0	0,0
Receitas de Contribuições dos Segurados	0,0	0,0	0,0	0,0
Civil	0,0	0,0	0,0	0,0
Ativo	0,0	0,0	0,0	0,0
Inativo	0,0	0,0	0,0	0,0
Pensionista	0,0	0,0	0,0	0,0
Militar	0,0	0,0	0,0	0,0
Ativo	0,0	0,0	0,0	0,0
Inativo	0,0	0,0	0,0	0,0
Pensionista	0,0	0,0	0,0	0,0
Receitas de Contribuições Patronais	0,0	0,0	0,0	0,0
Civil	0,0	0,0	0,0	0,0
Ativo	0,0	0,0	0,0	0,0
Inativo	0,0	0,0	0,0	0,0
Pensionista	0,0	0,0	0,0	0,0
Militar	0,0	0,0	0,0	0,0
Ativo	0,0	0,0	0,0	0,0
Inativo	0,0	0,0	0,0	0,0
Pensionista	0,0	0,0	0,0	0,0
Receita Patrimonial	0,0	0,0	0,0	0,0
Receitas Imobiliárias	0,0	0,0	0,0	0,0
Receitas de Valores Mobiliários	0,0	0,0	0,0	0,0
Outras Receitas Patrimoniais	0,0	0,0	0,0	0,0
Receita de Serviços	0,0	0,0	0,0	0,0
Outras Receitas Correntes	0,0	0,0	0,0	0,0
Compensação Previdenciária do RGPS para o RPPS	0,0	0,0	0,0	0,0
Demais Receitas Correntes	0,0	0,0	0,0	0,0
RECEITAS DE CAPITAL (VIII)	0,0	0,0	0,0	0,0
Alienação de Bens, Direitos e Ativos	0,0	0,0	0,0	0,0
Amortização de Empréstimos	0,0	0,0	0,0	0,0
Outras Receitas de Capital	0,0	0,0	0,0	0,0
TOTAL DAS RECEITAS PREVIDENCIÁRIAS RPPS (IX) = (VII + VIII)	0,0	0,0	0,0	0,0

DESPESAS PREVIDENCIÁRIAS - RPPS	DOTAÇÃO INICIAL	DOTAÇÃO ATUALIZADA	DESPESAS EMPENHADAS		DESPESAS LIQUIDADAS	
			Até o 4º Bim/2020	Até o 4º Bim/2019	Até o 4º Bim/2020	Até o 4º Bim/2019
Benefícios - Civil	0,0	0,0	0,0	0,0	0,0	0,0
Aposentadorias	0,0	0,0	0,0	0,0	0,0	0,0
Pensões	0,0	0,0	0,0	0,0	0,0	0,0
Outros Benefícios Previdenciários	0,0	0,0	0,0	0,0	0,0	0,0
Benefícios - Militar	0,0	0,0	0,0	0,0	0,0	0,0
Reformas	0,0	0,0	0,0	0,0	0,0	0,0
Pensões	0,0	0,0	0,0	0,0	0,0	0,0
Outros Benefícios Previdenciários	0,0	0,0	0,0	0,0	0,0	0,0
Outras Despesas Previdenciárias	0,0	0,0	0,0	0,0	0,0	0,0
Compensação Previdenciária do RPPS para o RGPS	0,0	0,0	0,0	0,0	0,0	0,0
Demais despesas Previdenciárias	0,0	0,0	0,0	0,0	0,0	0,0
TOTAL DAS DESPESAS PREVIDENCIÁRIAS RPPS (X)	0,0	0,0	0,0	0,0	0,0	0,0
RESULTADO PREVIDENCIÁRIO RPPS (XI) = (IX - X)	0,0	0,0	0,0	0,0	0,0	0,0

APORTES DE RECURSOS PARA O PLANO FINANCEIRO DO RPPS	APORTES REALIZADAS
Recursos para Cobertura de Insuficiências Financeiras	0,0
Recursos para Formação de Reserva	0,0

RECEITAS DA ADMINISTRAÇÃO - RPPS	PREVISÃO INICIAL	PREVISÃO ATUALIZADA	RECEITAS REALIZADAS	
			Até 4º Bim/2020	Até 4º Bim/2019
Receitas Correntes	0,0	0,0	0,0	0,0
Total das Receitas da Administração RPPS (XII)	0,0	0,0	0,0	0,0

DESPESAS DA ADMINISTRAÇÃO - RPPS	DOTAÇÃO INICIAL	DOTAÇÃO ATUALIZADA	DESPESAS EMPENHADAS		DESPESAS LIQUIDADAS	
			4º Bim/2020	4º Bim/2019	4º Bim/2020	4º Bim/2019
Despesas Correntes (XIII)	109,6	209,6	24,4	7.324,3	21,1	7.320,4
Despesas de Capital (XIV)	5,0	5,0	4,6	0,0	4,6	0,0
Total das Despesas da Administração RPPS (XV)=(XIII+XIV)	114,6	214,6	29,0	7.324,3	25,7	7.320,4
Resultado da Administração RPPS (XVI)=(XII-XV)	-114,6	-214,6	-29,0	-7.324,3	-25,7	-7.320,4

CHEFE DO PODER EXECUTIVO: VINICIUS CARDOSO CLAUSSEN DA SILVA
 RESPONSÁVEL PELA CONTABILIDADE: LUZIA DE OLIVEIRA E SILVA

SIGFIS - Versão 2020

Data de Emissão: 29/09/2020 13:28h

Anexo 4 do RREO

Luiza de Oliveira e Silva
Luiza de Oliveira e Silva
 Diretora do Departamento de Contabilidade
 Contadora
 Mat.: PMT nº 1-02801-6
 CRC-RJ nº 068.632/O-9

Vinicius C. Claussen da Silva
Vinicius C. Claussen da Silva
 Prefeito
 Matr. 4.17461-6

MUNICÍPIO DE TERESOPOLIS
RELATÓRIO RESUMIDO DA EXECUÇÃO ORÇAMENTÁRIA
DEMONSTRATIVO DOS RESULTADOS PRIMÁRIO E NOMINAL
ORÇAMENTOS FISCAL E DA SEGURIDADE SOCIAL
PERÍODO DE REFERÊNCIA : 4º Bimestre / 2020

LRF, art 53, inciso III - Anexo 6b

R\$ Milhares

ABAIXO DA LINHA

CÁLCULO DO RESULTADO NOMINAL	SALDO	
	Em 31/12/2019 (a)	Em 31/Ago/2020 (b)
DÍVIDA CONSOLIDADA (XXVIII)	160.112,90	158.938,20
DEDUÇÕES (XXIX)	36.394,00	72.523,10
Disponibilidade de Caixa	36.394,00	72.523,10
Disponibilidade de Caixa Bruta	88.559,10	102.030,00
(-) Restos a Pagar Processados (XXX)	52.165,10	29.506,90
Demais Haveres Financeiros	0,00	0,00
DÍVIDA CONSOLIDADA LÍQUIDA (XXXI) = (XXVIII - XXIX)	123.718,90	86.415,10
RESULTADO NOMINAL - Abaixo da Linha (XXXII) = (XXXIa - XXXIb)	37.303,80	
AJUSTE METODOLÓGICO	Até o 4º Bimestre / 2020	
VARIAÇÃO SALDO RPP = (XXXIII) = (XXX a - XXX b)	22.658,20	
RECEITA DE ALIENAÇÃO DE INVESTIMENTOS PERMANENTES (IX)	0,00	
PASSIVOS RECONHECIDOS NA DC (XXXIV)	0,00	
VARIAÇÃO CAMBIAL (XXXV)	0,00	
PAGAMENTOS DE PRECATÓRIOS INTEGRANTES DA DC (XXXVI)	0,00	
OUTROS AJUSTES (XXXVII)	0,00	
RESULTADO NOMINAL AJUSTADO - Abaixo da Linha (XXXVIII)=(XXXII-XXXIII-IX+XXXIV+XXXV-XXXVI+XXXVII)	14.645,60	
RESULTADO PRIMÁRIO - Abaixo da Linha (XXXIX) = XXXVIII - (XXV - XXVI)	14.401,90	
INFORMAÇÕES ADICIONAIS	PREVISÃO ORÇAMENTÁRIA	
SALDO DE EXERCÍCIOS ANTERIORES	0,00	
Recursos Arrecadados em Exercícios Anteriores - RPPS	0,00	
Superávit Financeiro Utilizado para Abertura e Reabertura de Créditos Adicionais	0,00	
RESERVA ORÇAMENTÁRIA DO RPS	0,00	

Luiza de Oliveira e Silva
Luiza de Oliveira e Silva
 Diretora do Departamento de Contabilidade
 Contadora
 Mat.: PMT n° 1-02801-5
 CRC-RJ n° 068.632/O-9

Vinicius C. Claussen da Silva
Vinicius C. Claussen da Silva
 Prefeito
 Matr. 4.17461-6

MUNICÍPIO DE TERESOPOLIS
RELATÓRIO RESUMIDO DA EXECUÇÃO ORÇAMENTÁRIA
DEMONSTRATIVO DOS RESULTADOS PRIMÁRIO E NOMINAL
ORÇAMENTOS FISCAL E DA SEGURIDADE SOCIAL
PERÍODO DE REFERÊNCIA : 4º Bimestre / 2020

LRF, art 53, inciso III - Anexo 6a

R\$ Milhares

RECEITAS PRIMÁRIAS	PREVISÃO ATUALIZADA	Jan a Ago/2020
		RECEITAS REALIZADAS
RECEITAS CORRENTES (I)	575.774,8	376.297,5
Impostos, Taxas e Contribuições de Melhoria	143.328,9	92.261,5
Imposto s/ a Prop. Predial/Territorial Urbana (IPTU)	61.600,0	45.528,5
Impostos s/ Serviços de Qualquer Natureza (ISS)	40.100,5	22.140,7
Imposto s/ Transmissão de Bens Imóveis (ITBI)	13.010,2	7.022,7
Imposto de Renda Retido na Fonte (IRRF)	24.000,0	14.533,0
Outros Impostos, Taxas e Contribuições de Melhoria	4.618,2	3.036,6
Contribuições	24.054,0	17.030,2
Receita Patrimonial	1.611,4	736,0
Aplicações Financeiras (II)	1.555,4	717,8
Outras Receitas Patrimoniais	56,0	18,2
Transferências Correntes¹	390.124,9	259.551,1
Cota Parte FPM (80%)	56.000,0	35.681,8
Cota Parte ICMS (80%)	60.000,0	33.921,8
Cota Parte IPVA (80%)	17.600,0	14.083,0
Cota Parte ITR (80%)	16,0	20,6
L.C. Nº 87/96 - ICMS Desoneração (80%)	16,0	0,0
L.C. Nº 61/89	1.760,0	935,8
Transferências do FUNDEB	88.000,0	53.083,8
Outras Transferências Correntes	166.732,9	121.824,3
Demais Receitas Correntes	16.655,6	6.718,7
Outras Receitas Financeiras (III)	33,0	0,5
Receitas Correntes Restantes	16.622,6	6.718,2
RECEITAS PRIMÁRIAS CORRENTES (IV)=(I-II-III)	574.186,4	375.579,2
RECEITAS DE CAPITAL (V)	266,1	0,0
Operações de Crédito (VI)	0,0	0,0
Amortização de Empréstimos (VII)	0,0	0,0
Alienação de Bens	30,0	0,0
Receita de Alienação de Investimentos Temporários (VIII)	0,0	0,0
Receita de Alienação de Investimentos Permanentes (IX)	0,0	0,0
Outras Alienações de bens	30,0	0,0
Transferências de Capital	236,0	0,0
Convênios	235,0	0,0
Outras Transferências de Capital	1,0	0,0
Outras Receitas de Capital	0,1	0,0
Outras Receitas de Capital não Primárias (X)	0,0	0,0
Outras Receitas de Capital Primárias	0,1	0,0
RECEITAS PRIMÁRIAS DE CAPITAL (XI) = (V-VI-VII-VIII-IX-X)	266,1	0,0
RECEITA PRIMÁRIA TOTAL (XII) = (IV + XI)	574.452,5	375.579,2

DESPESAS PRIMÁRIAS	DOTAÇÃO ATUALIZADA	Jan a Ago/2020					
		DESPESAS EMPENHADAS	DESPESAS LIQUIDADAS	DESPESAS PAGAS (a)	RESTOS A PAGAR PROCESSADOS PAGOS (b)	RESTOS A PAGAR NÃO PROCESSADOS	
						LIQUIDADOS	PAGOS (c)
DESPESAS CORRENTES (XIII)	537.550,2	403.323,3	336.559,8	330.347,5	16.635,5	7.420,6	7.420,6
Pessoal e Encargos Sociais	299.218,9	230.280,4	216.095,3	213.186,6	9.296,3	950,1	950,1
Juros e Encargos da Dívida (XIV)	701,0	700,0	474,1	474,1	0,0	0,0	0,0
Outras Despesas Correntes	237.630,2	172.342,9	119.990,4	116.686,9	7.339,2	6.470,5	6.470,5
DESPESAS PRIMÁRIAS CORRENTES (XV) = (XIII - XIV)	536.849,2	402.623,3	336.085,7	329.873,4	16.635,5	7.420,6	7.420,6
DESPESAS DE CAPITAL (XVI)	32.137,6	9.724,2	5.219,0	5.219,0	3.956,6	1.112,3	1.112,3
Investimentos	26.035,3	3.724,2	1.688,6	1.688,6	3.956,6	1.112,3	1.112,3
Inversões Financeiras	101,4	0,0	0,0	0,0	0,0	0,0	0,0
Concessão de Empréstimos (XVII)	0,0	0,0	0,0	0,0	0,0	0,0	0,0
Aquisição de Título de Capital já Integralizado (XVIII)	0,0	0,0	0,0	0,0	0,0	0,0	0,0
Aquisição de Título de Crédito (XIX)	0,0	0,0	0,0	0,0	0,0	0,0	0,0
Demais Inversões Financeiras	101,4	0,0	0,0	0,0	0,0	0,0	0,0
Amortização da Dívida (XX)	6.001,0	6.000,0	3.530,4	3.530,4	0,0	0,0	0,0
DESPESAS PRIMÁRIAS DE CAPITAL (XXI)=(XVI-XVII-XVIII-XIX-X)	26.136,6	3.724,2	1.688,6	1.688,6	3.956,6	1.112,3	1.112,3
RESERVA DE CONTINGÊNCIA (XXII)	0,0	0,0	0,0	0,0	0,0	0,0	0,0
DESPESA PRIMÁRIA TOTAL (XXIII) = (XV+XXI+XXII)	562.985,8	406.347,5	337.774,3	331.562,0	20.592,1	8.532,9	8.532,9
RESULTADO PRIMÁRIO - Acima da Linha (XXIV) = (XIIa - (XXIIIa	--	--	--	14.892,2	--	--	--


Luzia de Oliveira e Silva
 Diretora do Departamento de Contabilidade
 Contadora
 Matr.: PMT nº 1-02801-6
 CRC-RJ nº 068.632/O-9


Vinicius C. Claussen da Silva
 Prefeito
 Matr. 4.17461-8

CHEFE DO PODER EXECUTIVO: VINICIUS CARDOSO CLAUSSEN DA SILVA
 RESPONSÁVEL PELA CONTABILIDADE: LUZIA DE OLIVEIRA E SILVA

MUNICÍPIO DE TERESOPOLIS
 RELATÓRIO RESUMIDO DA EXECUÇÃO ORÇAMENTÁRIA
DEMONSTRATIVO DO RESULTADO PRIMÁRIO
 ORÇAMENTOS FISCAL E DA SEGURIDADE SOCIAL
 PERÍODO DE REFERÊNCIA : 4º Bimestre / 2020

LRF, art 53, inciso III - Anexo 6a

R\$ Milhares

META FISCAL PARA O RESULTADO PRIMÁRIO		VALOR CORRENTE
Meta fixada no Anexo de Metas Fiscais da LDO para o exercício de referência		0,0
JUROS NOMINAIS		Jan a Ago/2020
		VALOR INCORRIDO
Encargos e Variações Monetárias Ativos (XXV)		717,8
Encargos e Variações Monetárias Passivas (XXVI)		474,1
RESULTADO NOMINAL - Acima da Linha (XXVII) = XXIV + (XXV - XXVI)		15.135,9
META FISCAL PARA O RESULTADO NOMINAL		VALOR CORRENTE
Meta fixada no Anexo de Metas Fiscais da LDO para o exercício de referência		0,0

Nota : *Para efeito deste Demonstrativo, o montante das Transferências Correntes corresponde, dentre outras receitas, ao total das Transferências Intergovernamentais, excluídas as Deduções da Receita Corrente para Formação do FUNDEB.


Luzia de Oliveira e Silva
 Diretora do Departamento de Contabilidade
 Contadora
 Mat.: PMT n° 1-02801-5
 CRC-RJ n° 068.632/O-9



Vinicius C. Claussen da Silva
 Prefeito
 Matr. 4.17461-6

MUNICÍPIO DE TERESOPOLIS
RELATÓRIO RESUMIDO DA EXECUÇÃO ORÇAMENTÁRIA
DEMONSTRATIVO DOS RESTOS A PAGAR POR PODER E ÓRGÃO
ORÇAMENTOS FISCAL E DA SEGURIDADE SOCIAL
PERÍODO DE REFERÊNCIA : 4º Bimestre / 2020

LRF, art 53, inciso V - Anexo 7

R\$ Milhares

PODER/ÓRGÃO	RESTOS A PAGAR PROCESSADOS E NÃO PROCESSADOS LIQUIDADOS					RESTOS A PAGAR NÃO-PROCESSADOS				
	Inscritos		Canc.	Pagos	Saldo	Exerc. Ant.	Inscritos 2019	Canc.	Pagos	Saldo
	Exerc. Ant.	2019								
RESTOS A PAGAR (EXCETO INTRA-ORÇAMENTÁRI)										
EXECUTIVO										
PREFEITURA TERESOPOLIS	8.690,1	33.729,4	0,0	22.421,7	19.997,8	57.068,3	6.531,3	281,4	5.314,1	58.004,1
INSTITUTO PREVIDÊNCIA SERV TERESÓPC	0,0	0,0	0,0	0,0	0,0	3,5	43,9	0,0	35,1	12,3
FUNDO MUN SAUDE TERESOPOLIS	9.218,2	371,9	0,0	185,9	9.404,2	8.303,0	4.557,6	22,5	3.124,1	9.714,0
FUNDO ESP CALAMIDADE PÚBLICA TERESOPOLIS	0,0	0,0	0,0	0,0	0,0	1.018,7	0,0	0,0	0,0	1.018,7
FUNDO MUN ASSISTÊNCIA SOCIAL TERESOPOLIS	0,0	50,5	0,0	50,5	0,0	239,2	606,2	0,0	299,2	546,2
LEGISLATIVO										
CAMARA TERESOPOLIS	104,9	0,0	0,0	0,0	104,9	33,6	560,8	0,0	0,0	594,4
TOTAL (I)	18.013,2	34.151,8	0,0	22.658,1	29.506,9	66.666,3	12.299,8	303,9	8.772,5	69.889,7
TOTAL (I + II)	18.013,2	34.151,8	0,0	22.658,1	29.506,9	66.666,3	12.299,8	303,9	8.772,5	69.889,7


Luzia de Oliveira e Silva
Diretora do Departamento de Contabilidade
Contadora
Mat.: PMT nº 1-02801-5
CRC-RJ nº 068.632/O-9


Vinicius C. Claussen da Silva
Prefeito
Matr. 4.17461-6

MUNICÍPIO DE TERESOPOLIS
RELATÓRIO RESUMIDO DA EXECUÇÃO ORÇAMENTÁRIA
DEMONSTRATIVO DAS RECEITAS E DESPESAS COM MANUTENÇÃO E DESENVOLVIMENTO DO ENSINO

ORÇAMENTOS FISCAL E DA SEGURIDADE SOCIAL
PERÍODO DE REFERÊNCIA : 4º Bimestre / 2020

LEI 9.394/96, art 72 - Anexo 8

R\$ Milhares

RECEITAS DO ENSINO

RECEITA RESULTANTE DE IMPOSTOS (caput do art. 212 da Constituição)	PREVISÃO INICIAL	PREVISÃO ATUALIZADA (a)	RECEITAS REALIZADAS	
			Até 4º Bim/2020 (b)	% (b/a)
1-RECEITAS DE IMPOSTOS				
1.1-Receita Resultante do Imposto sobre a Propriedade Predial e Territorial Urbana - IPTU	138.710,7	138.710,7	89.225,0	64,32
1.1.1-Imposto sobre a Propriedade Predial e Territorial Urbana - IPTU	61.600,0	61.600,0	45.528,5	73,91
1.1.2-Multas, Juros de Mora, Dívida Ativa e Outros Encargos do IPTU	50.000,0	50.000,0	41.287,0	82,57
1.1.2.1-Multas, Juros de Mora, Dívida Ativa e Outros Encargos do IPTU	11.600,0	11.600,0	4.241,6	36,57
1.2-Receita Resultante do Imposto sobre Transmissão Inter Vivos - ITBI	13.010,2	13.010,2	7.022,7	53,98
1.2.1-Imposto sobre Transmissão Inter Vivos - ITBI	13.000,0	13.000,0	7.018,3	53,99
1.2.2-Dívida Ativa e Outros Encargos do ITBI	10,2	10,2	4,4	43,24
1.3-Receita Resultante do Imposto sobre Serviços de Qualquer Natureza - ISS	40.100,5	40.100,5	22.140,7	55,21
1.3.1-Imposto sobre Serviços de Qualquer Natureza - ISS	38.600,5	38.600,5	21.086,0	54,63
1.3.2-Multas, Juros de Mora e Outros Encargos do ISS	1.500,0	1.500,0	1.054,7	70,31
1.4-Receita Resultante do Imposto sobre Imposto de Renda Retido na Fonte - IRRF	24.000,0	24.000,0	14.533,0	60,55
1.4.1-Imposto de Renda Retido na Fonte - IRRF	24.000,0	24.000,0	14.533,0	60,55
1.4.2-Multas, Juros, de Mora e Outros Encargos do IRRF	0,0	0,0	0,0	0,00
1.5-Receita Resultante do Imposto Territorial Rural - ITR (CF. art 153, §4º, III)	0,0	0,0	0,0	0,00
1.5.1-ITR	0,0	0,0	0,0	0,00
1.5.2-Multas, Juros de Mora e Outros Encargos do ITR	0,0	0,0	0,0	0,00
2-RECEITAS DE TRANSFERÊNCIAS CONSTITUCIONAIS E LEGAIS	169.240,0	169.240,0	104.944,0	62,01
2.1-Cota-Parte FPM	70.000,0	70.000,0	43.742,6	62,49
2.1.1-Parcela referente à CF art. 159, I, alínea b	70.000,0	70.000,0	43.742,6	62,49
2.1.2-Parcela referente à CF art. 159, I, alínea d	0,0	0,0	0,0	0,00
2.1.3-Parcela referente à CF art. 159, I, alínea e	0,0	0,0	0,0	0,00
2.2-Cota-Parte ICMS	75.000,0	75.000,0	42.402,2	56,54
2.3-ICMS-Desoneração - L.C. nº87/1996	20,0	20,0	0,0	0,00
2.4-Cota-Parte IPI-Exportação	2.200,0	2.200,0	1.169,8	53,17
2.5-Cota-Parte ITR	20,0	20,0	25,8	128,75
2.6-Cota-Parte IPVA	22.000,0	22.000,0	17.603,7	80,02
2.7-Cota-Parte IOF-Ouro	0,0	0,0	0,0	0,00
3-TOTAL DA RECEITA BRUTA DE IMPOSTOS (1 + 2)	307.950,7	307.950,7	194.168,9	63,05

Luzia de Oliveira e Silva
Luzia de Oliveira e Silva
 Diretora do Departamento de Contabilidade
 Contadora
 Mat.: PMT nº 1-02801-6
 CRC-RJ nº 048.632/O-9

Vinicius G. Claussen da Silva
Vinicius G. Claussen da Silva
 Prefeito
 Matr. n.º 17461-6

MUNICÍPIO DE TERESOPOLIS
RELATÓRIO RESUMIDO DA EXECUÇÃO ORÇAMENTÁRIA
DEMONSTRATIVO DAS RECEITAS E DESPESAS COM MANUTENÇÃO E DESENVOLVIMENTO DO ENSINO
DEMONSTRATIVO DAS RECEITAS E DESPESAS COM MANUTENÇÃO E DESENVOLVIMENTO DO ENSINO
ORÇAMENTOS FISCAL E DA SEGURIDADE SOCIAL
PERÍODO DE REFERÊNCIA : 4º Bimestre / 2020

LEI 9.394/96, art 72 - Anexo 8

R\$ Milhares

RECEITAS ADICIONAIS PARA FINANCIAMENTO DO ENSINO	PREVISÃO INICIAL	PREVISÃO ATUALIZADA (a)	RECEITAS REALIZADAS	
			Até 4º Bim/2020 (b)	% (b/a)
4-RECEITA DA APLIC. FINANC. DE OUTROS RECURSOS DE IMPOSTOS VINC. AO ENSINO	0,0	0,0	0,0	0,00
5-RECEITA DE TRANSFERÊNCIAS DO FNDE	15.452,1	15.676,7	10.275,4	65,55
5.1-Transferências do Salário-Educação	12.000,0	12.000,0	8.343,9	69,53
5.2-Transferências Diretas - PDDE	6,0	6,0	3,7	62,00
5.3-Transferências Diretas - PNAE	2.400,0	2.400,0	1.251,8	52,16
5.4-Transferências Diretas - PNAE	500,0	500,0	434,8	86,96
5.5-Transferências Diretas - FNDE	12,0	236,6	226,6	95,77
5.6-Aplicações Financeiras Recursos do FNDE	534,1	534,1	14,6	2,74
6-RECEITA DE TRANSFERÊNCIAS DE CONVÊNIOS	0,0	0,0	0,0	0,00
6.1-Transferências de Convênios	0,0	0,0	0,0	0,00
6.2-Aplicação Financeira de Recursos de Convênios	0,0	0,0	0,0	0,00
7-RECEITA DE OPERAÇÕES DE CRÉDITO	0,0	0,0	0,0	0,00
8-OUTRAS RECEITAS PARA FINANCIAMENTO DO ENSINO	0,0	0,0	0,0	0,00
9-TOTAL RECEITAS ADICIONAIS PARA FINANCIAMENTO DO ENSINO (4 + 5 + 6 + 7 + 8)	15.452,1	15.676,7	10.275,4	65,55

FUNDEB

RECEITAS DO FUNDEB	PREVISÃO INICIAL	PREVISÃO ATUALIZADA (a)	RECEITAS REALIZADAS	
			Até 4º Bim/2020 (b)	% (b/a)
10-RECEITAS DESTINADAS AO FUNDEB	33.848,0	33.848,0	20.301,0	59,98
10.1-Cota-Parte FPM Destinada ao FUNDEB - (20% de 2.1.1)	14.000,0	14.000,0	8.060,8	57,58
10.2-Cota-Parte ICMS Destinada ao FUNDEB - (20% de 2.2)	15.000,0	15.000,0	8.480,4	56,54
10.3-ICMS-Desoneração Destinada ao FUNDEB - (20% de 2.3)	4,0	4,0	0,0	0,00
10.4-Cota-Parte IPI-Exportação Destinada ao FUNDEB - (20% de 2.4)	440,0	440,0	234,0	53,17
10.5-Cota-Parte ITR ou ITR arrecadado (20% de 1.5 + 2.5)	4,0	4,0	5,2	128,75
10.6-Cota-Parte IPVA Destinada ao FUNDEB - (20% de 2.6)	4.400,0	4.400,0	3.520,7	80,02
11-RECEITAS RECEBIDAS DO FUNDEB	88.300,0	88.300,0	53.106,8	60,14
11.1-Transferências de Recursos do FUNDEB	88.000,0	88.000,0	53.083,8	60,32
11.2-Complementação da União ao FUNDEB	0,0	0,0	0,0	0,00
11.3-Receita de Aplicação Financeira dos Recursos FUNDEB	300,0	300,0	23,0	7,68
12-RESULTADO LÍQUIDO DAS TRANSFERÊNCIAS DO FUNDEB (11.1 - 10)	54.152,0	54.152,0	32.782,7	60,54

[SE RESULTADO LÍQUIDO DA TRANSFERÊNCIA (12 > 0)] = ACRÉSCIMO RESULTANTE DAS TRANSFERÊNCIAS DO FUNDEB

[SE RESULTADO LÍQUIDO DA TRANSFERÊNCIA (12 > 0)] = DECRÉSCIMO RESULTANTE DAS TRANSFERÊNCIAS DO FUNDEB

DESPESAS DO FUNDEB	DOTAÇÃO INICIAL	DOTAÇÃO ATUALIZADA (d)	DESPESAS EMPENHADAS		DESPESAS LIQUIDADAS	
			Até 4º Bim/2020 (e)	% (f)=(e/d)	Até 4º Bim/2020 (g)	% (f)=(g/d)
13-PAGAMENTO DOS PROFISSIONAIS DO MAGISTÉRIO	88.300,0	88.290,5	58.537,4	66,30	54.018,4	61,18
13.1-Com Educação Infantil	13.002,0	13.002,0	10.244,9	78,79	10.244,9	78,79
13.2-Com Ensino Fundamental	75.298,0	75.288,5	48.292,5	64,14	43.773,6	58,14
14-OUTRAS DESPESAS	0,0	30,0	4,8	16,13	4,8	16,13
14.1-Com Educação Infantil	0,0	10,0	1,3	13,40	1,3	13,40
14.2-Com Ensino Fundamental	0,0	20,0	3,5	17,50	3,5	17,50
15-TOTAL DAS DESPESAS DO FUNDEB (13+14)	88.300,0	88.320,5	58.542,3	66,28	54.023,3	61,17

DEDUÇÕES PARA FINS DE LIMITE DO FUNDEB PARA PAGAMENTO DOS PROFISSIONAIS DE ENSINO

16-RESTOS A PAGAR INSCRITOS NO EXERCÍCIO SEM DISPONIBILIDADE FINANCEIRA DE RECURSOS DO FUNDEB	0,00
16.1-FUNDEB 60%	0,00
16.2-FUNDEB 40%	0,00
17-DESPESAS CUSTEADAS COM O SUPERÁVIT FINANCEIRO, DO EXERCÍCIO ANTERIOR, DO FUNDEB	20,53
17.1-FUNDEB 60%	20,53
17.2-FUNDEB 40%	0,00
18-TOTAL DE DEDUÇÕES CONSIDERADAS PARA FINS DE LIMITE DO FUNDEB(16+17)	20,53

INDICADORES DO FUNDEB

19-TOTAL DE DESPESAS DO FUNDEB PARA FINS DE LIMITE (15 - 18)	54.023,3
19.1-MÍNIMO DE 60% DO FUNDEB NA REMUNERAÇÃO DO MAGISTÉRIO (13-(16.1+17.1))/(11)x100	101,68
19.2-MÁXIMO DE 40% EM DESPESAS COM MDE QUE NÃO REMUNERAÇÃO DO MAGISTÉRIO (14-(16.2+17.2))/(XX)X100	0,01
19.3-MÁXIMO DE 5% NÃO APLICADO NO EXERCÍCIO (100-(19.1+19.2))	-1,69

CONTROLE DA UTILIZAÇÃO DE RECURSOS NO EXERCÍCIO SUBSEQUENTE

20-RECURSOS RECEBIDOS DO FUNDEB EM 2019 QUE NÃO FORAM UTILIZADOS	0,00
21-DESPESAS CUSTEADAS COM O SALDO DO ITEM 20 ATÉ O PRIMEIRO TRIMESTRE DE 2020	0,00

Luzia de Oliveira e Silva
Luzia de Oliveira e Silva
 Diretora do Departamento de Contabilidade
 Contadora
 Matr.: PMT nº 1-02801-5
 CRC-RJ nº 068.632/O-9

Vinicius C. Claussen da Silva
Vinicius C. Claussen da Silva
 Prefeito
 Matr. n. 17461-6

MUNICÍPIO DE TERESOPOLIS
RELATÓRIO RESUMIDO DA EXECUÇÃO ORÇAMENTÁRIA
DEMONSTRATIVO DAS RECEITAS E DESPESAS COM MANUTENÇÃO E DESENVOLVIMENTO DO ENSINO

ORÇAMENTOS FISCAL E DA SEGURIDADE SOCIAL
PERÍODO DE REFERÊNCIA : 4º Bimestre / 2020

LEI 9.394/96, art 72 - Anexo 8

R\$ Milhares

DESPESAS COM AÇÕES TÍPICAS DE MANUTENÇÃO E DESENVOLVIMENTO DO ENSINO	DOTAÇÃO INICIAL	DOTAÇÃO ATUALIZADA (d)	DESPESAS EMPENHADAS		DESPESAS LIQUIDADAS	
			Até 4º Bim/2020 (e)	% (e/d)x100	Até 4º Bim/2020 (f)	% (f/d)x100
22-EDUCAÇÃO INFANTIL	25.301,0	23.103,2	15.950,3	69,04	12.542,1	54,29
22.1-Despesas Custeadas com Recursos do FUNDEB	13.002,0	13.012,0	10.246,2	78,74	10.246,2	78,74
22.2-Despesas Custeadas com Outros Recursos de Impostos	12.299,0	10.091,2	5.704,1	56,53	2.295,9	22,75
23-ENSINO FUNDAMENTAL	123.475,1	125.693,5	86.274,2	68,64	62.367,4	49,62
23.1-Despesas Custeadas com Recursos do FUNDEB	75.298,0	75.308,5	48.296,0	64,13	43.777,1	58,13
23.2-Despesas Custeadas com Outros Recursos de Impostos	48.177,1	50.385,0	37.978,1	75,38	18.590,3	36,90
24-ENSINO MÉDIO	0,0	0,0	0,0	0,00	0,0	0,00
25-ENSINO SUPERIOR	0,0	0,0	0,0	0,00	0,0	0,00
26-ENSINO PROFISSIONAL NÃO INTEGRADO AO ENSINO REGULAR	0,0	0,0	0,0	0,00	0,0	0,00
27-OUTRAS	1,0	1,0	0,0	0,00	0,0	0,00
28-TOTAL DESPESAS C/AÇÕES TÍPICAS DE MDE(23+24+25+26+27+28)	148.777,1	148.797,6	102.224,5	68,70	74.909,5	50,34
DEDUÇÕES CONSIDERADAS PARA FINS DE LIMITE CONSTITUCIONAL					VALOR	
29-RESULTADO LÍQUIDO DAS TRANSFERÊNCIAS DO FUNDEB = (12)						32.782,73
30-DESPESAS CUSTEADAS COM A COMPLEMENTAÇÃO DO FUNDEB NO EXERCÍCIO						0,00
31-DESPESAS CUSTEADAS COM O SUPERÁVIT FINANCEIRO DO FUNDEB DO EXERCÍCIO ANTERIOR						20,53
32-DESPESAS CUSTEADAS COM O SUPERÁVIT FINANCEIRO DE OUTROS RECURSOS DE IMPOSTOS DO EXERCÍCIO ANTERIOR						0,00
33-RESTOS A PAGAR INSCRITOS NO EXERCÍCIO SEM DISPONIBILIDADE FINANCEIRA DE RECURSOS DE IMPOSTOS VINCULADOS AO ENSINO						0,00
34-CANCELAMENTO NO EXERCÍCIO, DE RESTOS A PAGAR INSCRITOS COM DISPONIBILIDADE FINANCEIRA DE RECURSOS DE IMPOSTOS VINCULADOS AO ENSINO = (44I)						0,00
35-TOTAL DAS DEDUÇÕES CONSIDERADAS PARA FINS DE LIMITES CONSTITUCIONAIS (29+30+31+32+33+34)						32.803,26
36-TOTAL DAS DESPESAS PARA FINS DE LIMITE (22+23)-36						42.106,22
37-MÍNIMO DE 25% DAS RECEITAS RESULTANTES DE IMPOSTOS NA MANUTENÇÃO E DESENVOLVIMENTO DO ENSINO ((38)/(3))X100%						21,69

OUTRAS INFORMAÇÕES PARA CONTROLE						
OUTRAS DESPESAS CUSTEADAS COM RECEITAS ADICIONAIS PARA FINANCIAMENTO DO ENSINO	DOTAÇÃO INICIAL	DOTAÇÃO ATUALIZADA (d)	DESPESAS EMPENHADAS		DESPESAS LIQUIDADAS	
			Até 4º Bim/2020 (e)	% (f)=(e/d)	Até 4º Bim/2020 (g)	(h)=(g/d)
38-DESPESAS CUSTEADAS C/APLIC. FIN. EM OUTROS RECURSOS DE IMPOSTOS VINC. AO ENSINO	0,0	0,0	0,0	0,00	0,0	0,00
39-DESPESAS CUSTEADAS COM A CONTRIBUIÇÃO DO SALÁRIO-EDUCAÇÃO	12.500,0	13.619,4	11.819,5	86,78	7.211,9	52,95
40-DESPESAS CUSTEADAS COM OPERAÇÃO DE CRÉDITO	0,0	0,0	0,0	0,00	0,0	0,00
41-DESPESAS CUSTEADAS COM OUTRAS RECEITAS PARA FINANCIAMENTO DO ENSINO	2.952,1	3.505,6	1.692,9	48,29	798,0	22,76
42-TOTAL OUTRAS DESPESAS CUSTEADAS C/RECEITAS ADIC. P/FINANC DO ENSINO (40+41+42+43)	15.452,1	17.124,9	13.512,4	78,90	8.009,8	46,77
43-TOTAL GERAL DAS DESPESAS COM MDE (29+44)	164.229,2	165.922,6	115.736,9	69,75	82.919,3	49,97

RESTOS A PAGAR INSCRITOS COM DISPONIBILIDADE FINANCEIRA DE RECURSOS DE IMPOSTOS VINCULADOS AO ENSINO	SALDO ATÉ O BIMESTRE		Cancelado em 2020 (g)
44-RESTOS A PAGAR DE DESPESAS COM MANUTENÇÃO E DESENVOLVIMENTO DO ENSINO		-199,44	0,00
44.1-EXECUTADOS COM RECURSOS DE IMPOSTOS VINCULADOS AO ENSINO		-199,44	0,00
44.2-EXECUTADOS COM RECURSOS DO FUNDEB		0,00	0,00

CONTROLE DA DISPONIBILIDADE FINANCEIRA	FUNDEB		SALÁRIO EDUCAÇÃO
45-DISPONIBILIDADE FINANCEIRA EM 31 DE DEZEMBRO DE <EXERCÍCIO ANTERIOR>		2.543,58	5.726,71
46-(+) INGRESSO DE RECURSOS ATÉ O BIMESTRE (Orçamentário)		53.083,77	8.343,89
47-(-) PAGAMENTOS EFETUADOS ATÉ O BIMESTRE		55.303,75	8.394,44
47.1-ORÇAMENTO DO EXERCÍCIO		55.303,75	8.394,44
47.2-RESTOS A PAGAR		0,00	0,00
48-(+) RECEITA DE APLICAÇÃO FINANCEIRA DOS RECURSOS ATÉ O BIMESTRE		23,04	5,06
49-(-) DISPONIBILIDADE FINANCEIRA ATÉ O BIMESTRE		346,64	5.681,22
50-(+) Ajustes		0,00	0,00
50.1 (+) Retenções		0,00	0,00
50.2 (-) Valores a Recuperar		0,00	0,00
50.3 (+) Outros Valores Extraorçamentários		0,00	0,00
50.4 (+) Conciliação Bancária		0,00	0,00
51-(-) SALDO FINANCEIRO CONCILIADO		346,64	5.681,22

FUNTE:

1 Caput do artigo 212 da CF/1988

2 Os valores referentes à parcela dos restos a Pagar inscritos sem disponibilidade financeira vinculada à educação deverão ser informados somente no RREO do último bimestre do exercício.

3 Limites mínimos anuais a serem cumpridos no encerramento do exercício, no âmbito de atuação prioritária, conforme Lei 9.394/96, art. 11, V.

AJUSTE DAS DESPESAS COM MANUTENÇÃO E DESENVOLVIMENTO DO ENSINO

VINCULADAS ÀS RECEITAS RESULTANTES DE IMPOSTOS	20.886,20
Despesas com Ensino Fundamental (23.2)	18.590,34
Despesas com Educação Infantil em Creches e Pré-Escolas (22.2)	2.295,86
PARCELA DAS TRANSFERÊNCIAS DESTINADA À FORMAÇÃO DO FUNDEB (10)	20.301,04
INATIVOS PAGOS COM RECURSOS DO TESOURO (40)	0,00
Despesas com Ensino Fundamental	0,00
Despesas com Educação Infantil em Creches e Pré-Escolas	0,00
TOTAL DA DESPESA COM MANUTENÇÃO E DESENVOLVIMENTO DO ENSINO - (23.2 + 22.2 + 10 + 40)	41.187,24
AJUSTE DA TABELA DE CUMPRIMENTO DOS LIMITES CONSTITUCIONAIS	
Mínimo de <25%> das receitas resultantes de impostos na manutenção e desenvolvimento do ensino - Caput do artigo 212 da CF/88	21,21
Mínimo de <60%> do FUNDEB na remuneração do magistério do Ensino Fundamental - caput § 5º do artigo 60 do ADCT	101,72

CHEFE DO PODER EXECUTIVO: VINICIUS CARDOSO CLAUSSEN DA SILVA
RESPONSÁVEL PELA CONTABILIDADE: LUZIA DE OLIVEIRA E SILVA

SIGFIS - Versão 2020

Data de Emissão: 29/09/2020 13:28h

Anexo 8 do RREO


Luzia de Oliveira e Silva
Diretora do Departamento de Contabilidade
Contadora
Mat.: PMT n° 1-02801-6
CRC-RJ n° 068.632/O-9


Vinicius O. Claussen da Silva
Prefeito
Matr. n° 17461-6

MUNICÍPIO DE TERESOPOLIS
RELATÓRIO RESUMIDO DA EXECUÇÃO ORÇAMENTÁRIA
DEMONSTRATIVO DAS RECEITAS DE IMPOSTOS E DAS DESPESAS PRÓPRIAS COM SAÚDE
ORÇAMENTOS FISCAL E DA SEGURIDADE SOCIAL
PERÍODO DE REFERÊNCIA : 4º Bimestre / 2020

R\$ 1.00

ADCT, art 77 - Anexo 12

RECEITAS RESULTANTES DE IMPOSTOS E TRANSFERÊNCIAS CONSTITUCIONAIS E LEGAIS	PREVISÃO INICIAL	PREVISÃO ATUALIZADA (a)	RECEITAS REALIZADAS	
			Até 4º Bim/2020 (b)	% (B/A) x 100
RECEITA DE IMPOSTOS LÍQUIDA (I)	138.710,7	138.710,7	89.224,9	64,3
Recicla Resultante do Imposto Predial e Territorial - IPTU	61.600,0	61.600,0	45.528,5	73,9
IPTU	50.000,0	50.000,0	41.287,0	82,6
Multa, Juros de Mora, Dívida Ativa e Outros Encargos do IPTU	11.600,0	11.600,0	4.241,5	36,6
Recicla Resultante do Imposto sobre Transmissão Inter Vivos - ITBI	13.010,2	13.010,2	7.022,7	54,0
ITBI	13.000,0	13.000,0	7.018,3	54,0
Multa, Juros de Mora, Dívida Ativa e Outros Encargos do ITBI	10,2	10,2	4,4	43,1
Recicla Resultante do Imposto sobre Serviços de Qualquer Natureza - ISS	40.100,5	40.100,5	22.140,7	55,2
ISS	38.600,5	38.600,5	21.086,0	54,6
Multa, Juros de Mora, Dívida Ativa e Outros Encargos do ISS	1.500,0	1.500,0	1.054,7	70,3
Recicla Resultante do Imposto sobre a e Proventos de Qualquer Natureza Retido na Fonte - IRRF	24.000,0	24.000,0	14.533,0	60,6
RECEITAS DE TRANSFERÊNCIAS CONSTITUCIONAIS E LEGAIS (II)	169.240,0	169.240,0	104.944,1	62,0
Cota-Parte FPM	70.000,0	70.000,0	43.742,6	62,5
Cota-Parte ITR	20,0	20,0	25,8	129,0
Cota-Parte ICMS	75.000,0	75.000,0	42.402,2	56,5
Cota-Parte IPVA	22.000,0	22.000,0	17.603,7	80,0
Cota-Parte IPI-Exportação	2.200,0	2.200,0	1.169,8	53,2
Compensações Financeiras Provenientes de Impostos e Transferências Constitucionais	20,0	20,0	0,0	0,0
Desoneração ICMS (LC 87/1996)	20,0	20,0	0,0	0,0
Outras	0,0	0,0	0,0	0,0
Total das Receitas Resultantes de Impostos e Transferências Constitucionais e Legais (III)=(I)+(II)	307.950,7	307.950,7	194.169,0	63,1

DESPESAS COM AÇÕES E SERVIÇOS PÚBLICOS DE SAÚDE (ASPS) - POR SUBFUNÇÃO E CATEGORIA ECONÔMICA	DOTAÇÃO INICIAL	DOTAÇÃO ATUALIZADA (c)	DESPESAS EMPENHADAS		DESPESAS LIQUIDADAS		DESPESAS PAGAS	
			Até 4º Bim/2020 (d)	% (d/c) x 100	Até 4º Bim/2020 (e)	% (e/c) x 100	Até 4º Bim/2020 (f)	% (f/c) x 100
ATENÇÃO BÁSICA (IV)	7.681,2	7.681,2	7.791,6	97,6	7.499,2	97,6	7.665,9	96,0
Despesas Correntes	7.680,7	7.680,7	7.791,6	97,6	7.499,2	97,6	7.665,9	96,0
Despesas de Capital	0,5	0,5	0,0	0,0	0,0	0,0	0,0	0,0
ASSISTÊNCIA HOSPITALAR E AMBULATORIAL (V)	11.637,4	10.659,9	9.987,7	93,8	9.995,8	93,8	9.995,8	93,8
Despesas Correntes	11.633,5	10.652,0	9.987,7	93,9	9.995,8	93,9	9.995,8	93,8
Despesas de Capital	3,9	3,9	0,0	0,0	0,0	0,0	0,0	0,0
SUPOORTE PROFILÁTICO E TERAPÊUTICO (VI)	0,0	0,0	0,0	0,0	0,0	0,0	0,0	0,0
Despesas Correntes	0,0	0,0	0,0	0,0	0,0	0,0	0,0	0,0
Despesas de Capital	0,0	0,0	0,0	0,0	0,0	0,0	0,0	0,0
VIGILÂNCIA SANITÁRIA (VII)	0,0	0,0	0,0	0,0	0,0	0,0	0,0	0,0
Despesas Correntes	0,0	0,0	0,0	0,0	0,0	0,0	0,0	0,0
Despesas de Capital	0,0	0,0	0,0	0,0	0,0	0,0	0,0	0,0
VIGILÂNCIA EPIDEMIOLÓGICA (VIII)	2.211,1	2.022,1	899,8	44,5	894,4	44,2	894,4	44,2
Despesas Correntes	2.211,1	2.022,1	899,8	44,5	894,4	44,2	894,4	44,2
Despesas de Capital	0,0	0,0	0,0	0,0	0,0	0,0	0,0	0,0
CHEFE DO PODER EXECUTIVO: VINICIUS CARDOSO CLAUSSSEN DA SILVA								
RESPONSÁVEL PELA CONTABILIDADE: LÚZIA DE OLIVEIRA E SILVA								

Anexo 12 do RREO

Data de Emissão: 29/09/2020 13:29h

SIGFIS - Versão 2020

Vinicius C. Claussen da Silva
Prefeito
Matr. 4.17461-6

Luzia de Oliveira e Silva
Diretora do Departamento de Contabilidade
Contadora
Matr.: PMT nº 1-02801-5
CRC-RJ nº 068.632/O-9

MUNICÍPIO DE TERESOPOLIS
RELATÓRIO RESUMIDO DA EXECUÇÃO ORÇAMENTÁRIA
DEMONSTRATIVO DAS RECEITAS DE IMPOSTOS E DAS DESPESAS PRÓPRIAS COM SAÚDE
ORÇAMENTOS FISCAL E DA SEGURIDADE SOCIAL
PERÍODO DE REFERÊNCIA : 4º Bimestre / 2020

ALIMENTAÇÃO E NUTRIÇÃO (IX)	R\$ 1,00									
Despesas Correntes	0,0	0,0	0,0	0,0	0,0	0,0	0,0	0,0	0,0	0,0
Despesas de Capital	0,0	0,0	0,0	0,0	0,0	0,0	0,0	0,0	0,0	0,0
OUTRAS SUBFUNÇÕES (X)										
Despesas Correntes	33.898,3	30.819,6	34.762,8	88,7	27.134,7	78,1	25.691,7	73,9	25.696,5	74,8
Despesas de Capital	33.887,9	30.678,3	34.342,4	89,3	27.129,6	79,0	25.686,5	74,8	25.686,5	74,8
TOTAL (XI)=(IV+V+VI+VII+IX+X)	10,4	141,3	420,4	33,6	5,1	310,0	44.247,8	1,2	44.247,8	307,9

APURAÇÃO DO CUMPRIMENTO DO LIMITE MÍNIMO PARA APLICAÇÃO EM ASPS		DESPESAS EMPENHADAS (d)		DESPESAS LIQUIDADAS (e)		DESPESAS PAGAS (f)	
Total das Despesas com ASPS (XII) = (XI)		49.509,7		45.525,1		44.247,8	
(-) Restos a Pagar Não Processados Inscritos Indevidamente no Exercício sem Disponibilidade Financeira (XIII)		0,0		0,0		0,0	
(-) Despesas Custeadas com Recursos Vinculados à Parcela do Percentual Mínimo que não foi Aplicado em ASPS em Exercícios Anteriores (XIV)		0,0		0,0		0,0	
(-) Despesas Custeadas com Disponibilidade de Caixa Vinculada aos Restos a Pagar Cancelados (XV)		0,0		0,0		0,0	
(=) VALOR APLICADO EM ASPS (XVI) = (XII) - XIII - XIV - XV		49.509,7		45.525,1		44.247,8	
Despesa Mínima a ser Aplicada em ASPS (XVII) = (III) x 15% (LC 141/2012)							
Despesa Mínima a ser Aplicada em ASPS (XVIII) = (III) x % (Lei Orgânica Municipal)							
Diferença entre o Valor Aplicado e a Despesa Mínima a ser Aplicada (XVIII) = (XVI) (d ou e) - (XVII)		0,0		16.399,8		29.125,4	
Limite não Cumprido (XIX) = (XVIII) (Quando valor for inferior a zero)				0,0			
PERCENTUAL DA RECEITA DE IMPOSTOS E TRANSFERÊNCIAS CONSTITUCIONAIS E LEGAIS APLICADO EM ASPS (XVIII) * 100 (mínimo de 15% conforme LC nº 141/2012 ou % da Lei Orgânica Municipal)		25,5		23,4			

CONTROLE DO VALOR REFERENTE AO PERCENTUAL MÍNIMO NÃO CUMPRIDO EM EXERCÍCIOS ANTERIORES PARA FINS DE APLICAÇÃO DOS RECURSOS VINCULADOS CONFORME ARTIGOS 25 E 26 DA LC 141/2012		LIMITE NÃO CUMPRIDO			
Diferença de limite não cumprido em 2020 (saldo final = XIX d)	Saldo Inicial (no exercício atual) h	Despesas Custeadas no Exercício de Referência	Saldo Final (não aplicado) (i) = (h - l ou j)		
		Empenhadas (i)	Liquidadas (j)	Pagas (k)	
	0,0	0,0	0,0	0,0	
Diferença de limite não cumprido em 2019 (saldo final = XIX d)					
Diferença de limite não cumprido em Exercícios Anteriores (saldo inicial igual ao saldo final do demonstrativo do exercício anterior)					
TOTAL DA DIFERENÇA DE LIMITE NÃO CUMPRIDO EM EXERCÍCIOS ANTERIORES (XX)	0,0	0,0	0,0	0,0	

EXECUÇÃO DE RESTOS A PAGAR										
EXERCÍCIO DO EMPENHO	Valor Mínimo para aplicação em ASPS (m)	Valor aplicado em ASPS no exercício (n)	Valor aplicado além do limite mínimo (o) = (n-m), se < 0 então (o) = 0	Total inscrito em RP no exercício (p)	RPNP Inscritos Indevidamente no Exercício sem Disponibilidade Financeira q = (p)-(o)	Valor inscrito em RP considerado no Limite (r) = (p-(o+q)) se < 0 então (r) = (0)	Total de RP pagos (s)	Total de RP a pagar (t)	Total de RP cancelados ou prescritos (u)	Diferença entre o valor aplicado além do limite e o total do RP (v) = (o + q - u)
	Empenhos de 2020 (regra nova)	29.125,4	49.509,7	20.384,4	0,0	0,0	0,0	0,0	0,0	0,0
Empenhos de 2019 (regra nova)	0,0	0,0	0,0	0,0	0,0	0,0	17,5	-17,5	0,0	0,0
Empenhos de 2018	0,0	0,0	0,0	0,0	0,0	0,0	0,0	0,0	0,0	0,0
Empenhos de 2017	0,0	0,0	0,0	0,0	0,0	0,0	0,0	0,0	0,0	0,0
Empenhos de 2016 e anteriores	0,0	0,0	0,0	0,0	0,0	0,0	0,0	0,0	0,0	0,0

CHEFE DO PODER EXECUTIVO: VINICIUS CARDOSO CLAUSSSEN DA SILVA
 RESPONSÁVEL PELA CONTABILIDADE: LUIZIA DE OLIVEIRA E SILVA
 SIGFIS - Versão 2020

Data de Emissão: 29/09/2020 13:29h
 Anexo 12 do RREO

Luzia de Oliveira e Silva
 Diretora do Departamento de Contabilidade
 Contadora
 Mat.: PMT nº 1-02801-5
 CRC-RJ nº 068.632/0-9

Vinicius C. Claussen da Silva
 - Prefeito
 Mat. 4.17461-6

MUNICÍPIO DE TERESOPOLIS
RELATÓRIO RESUMIDO DA EXECUÇÃO ORÇAMENTÁRIA
DEMONSTRATIVO DAS RECEITAS DE IMPOSTOS E DAS DESPESAS PRÓPRIAS COM SAÚDE
ORÇAMENTOS FISCAL E DA SEGURIDADE SOCIAL
PERÍODO DE REFERÊNCIA : 4º Bimestre / 2020

ADCT, art. 77 - Anexo 12 R\$ 1,00

TOTAL DOS RESTOS A PAGAR CANCELADOS OU PRESCRITOS ATÉ O FINAL DO EXERCÍCIO ATUAL QUE AFETARAM O CUMPRIMENTO DO LIMITE (XXI)	0,0
TOTAL DOS RESTOS A PAGAR CANCELADOS OU PRESCRITOS ATÉ O FINAL DO EXERCÍCIO ANTERIOR QUE AFETARAM O CUMPRIMENTO DO LIMITE (XXII)	0,0
TOTAL DOS RESTOS A PAGAR CANCELADOS OU PRESCRITOS NO EXERCÍCIO ATUAL QUE AFETARAM O CUMPRIMENTO DO LIMITE (XXIII) = (XXI - XXII)	0,0

CONTROLE DE RESTOS A PAGAR CANCELADOS OU PRESCRITOS CONSIDERADOS PARA FINS DE APLICAÇÃO DA DISPONIBILIDADE DE CAIXA CONFORME ARTIGO 248§ 1º e 2º DA LC-141/2012	RESTOS A PAGAR CANCELADOS OU PRESCRITOS				Saldo Final (não aplicado) (aa) = (w-x ou y)
	Saldo Inicial (w)	Despesas Custeadas no Exercício de Referência		Pagas (z)	
		Empenhadas (x)	Liquidadas (y)		
Restos a pagar cancelados ou prescritos em 2020 a serem compensados (XXIV)	0,0	0,0	0,0	0,0	0,0
Restos a pagar cancelados ou prescritos em 2020 a serem compensados (XXV)	0,0	0,0	0,0	0,0	0,0
RP cancelados ou prescritos em exercícios anteriores a serem compensados (XXVI) (saldo inicial igual ao saldo final do demonstrativo anterior)	0,0	0,0	0,0	0,0	0,0
TOTAL DE RESTOS A PAGAR CANCELADOS OU PRESCRITOS A COMPENSAR (XXVII)	0,0	0,0	0,0	0,0	0,0

RECEITAS ADICIONAIS PARA O FINANCIAMENTO DA SAÚDE NÃO COMPUTADAS NO CÁLCULO DO MÍNIMO	PREVISÃO ATUALIZADA		RECEITAS REALIZADAS		
	PREVISÃO INICIAL	(a)	<Período Atual>	(b)	% (B/A) x 100
RECEITAS DE TRANSFERÊNCIA PARA A SAÚDE (XXVIII)	106.666,7	115.479,1	77.427,3	77.427,3	67,0
Provenientes da União	70.016,7	78.829,1	66.524,1	66.524,1	84,4
Provenientes dos Estados	36.650,0	36.650,0	10.903,2	10.903,2	29,7
Provenientes de Outros Municípios	0,0	0,0	0,0	0,0	0,0
RECEITAS DE OPERAÇÕES DE CRÉDITO INTERNAS E EXTERNAS VINCULADAS À SAÚDE (XXIX)	0,0	0,0	0,0	0,0	0,0
OUTRAS RECEITAS (XXX)	0,0	0,0	0,0	0,0	0,0
TOTAL DE RECEITAS ADICIONAIS PARA FINANCIAMENTO DA SAÚDE (XXXI)=(XXVIII+XXIX+XXX)	106.666,7	115.479,1	77.427,3	77.427,3	67,0

DESPESAS COM SAÚDE POR SUBFUNÇÕES E CATEGORIA ECONÔMICA NÃO COMPUTADAS NO CÁLCULO DO MÍNIMO	DOTAÇÃO INICIAL		DOTAÇÃO ATUALIZADA		DESPESAS EMPENHADAS		DESPESAS LIQUIDADAS		DESPESAS PAGAS	
	Inscritas em	6.660,3	5.846,3	8.738,2	5.956,1	68,2	4.456,4	51,0	4.456,4	51,0
ATENÇÃO BÁSICA (XXXII)		5.846,3	6.645,7	6.645,7	5.956,1	88,9	4.456,4	67,1	4.456,4	67,1
Despesas Correntes		812,1	2.092,6	2.092,6	49,5	2,4	0,0	0,0	0,0	0,0
Despesas de Capital		5.034,2	4.553,1	4.553,1	54,5	73,2	46.953,9	57,8	45.284,6	55,8
ASSISTÊNCIA HOSPITALAR E AMBULATORIAL (XXXIII)		89.864,2	80.839,9	80.839,9	59.453,0	73,5	46.953,9	58,1	45.284,6	56,0
Despesas Correntes		346,8	347,3	347,3	0,0	0,0	0,0	0,0	0,0	0,0
Despesas de Capital		89.517,4	80.492,6	80.492,6	59.453,0	73,5	46.953,9	58,1	45.284,6	56,0
SUPORTE PROFILÁTICO E TERAPÊUTICO (XXXIV)		1,5	1,5	1,5	0,0	0,0	0,0	0,0	0,0	0,0
Despesas Correntes		1,0	1,0	1,0	0,0	0,0	0,0	0,0	0,0	0,0
Despesas de Capital		0,5	0,5	0,5	0,0	0,0	0,0	0,0	0,0	0,0
VIGILÂNCIA SANITÁRIA (XXXV)		153,9	151,9	151,9	0,0	0,0	0,0	0,0	0,0	0,0
Despesas Correntes		2,0	2,0	2,0	0,0	0,0	0,0	0,0	0,0	0,0
Despesas de Capital		151,9	149,9	149,9	0,0	0,0	0,0	0,0	0,0	0,0
VIGILÂNCIA EPIDEMIOLÓGICA (XXXVI)		4.002,0	4.002,0	4.002,0	1.987,5	49,6	1.987,5	49,6	1.987,5	49,6
Despesas Correntes		0,0	0,0	0,0	0,0	0,0	0,0	0,0	0,0	0,0
Despesas de Capital		4.002,0	4.002,0	4.002,0	1.987,5	49,6	1.987,5	49,6	1.987,5	49,6
ALIMENTAÇÃO E NUTRIÇÃO (XXXVII)		0,0	0,0	0,0	0,0	0,0	0,0	0,0	0,0	0,0
Despesas Correntes		0,0	0,0	0,0	0,0	0,0	0,0	0,0	0,0	0,0

CHIEFE DO PODER EXECUTIVO: VINICIUS CARDOSO CLAUSSSEN DA SILVA
 RESPONSÁVEL PELA CONTABILIDADE: LÚZIA DE OLIVEIRA E SILVA
 SIGFIS - Versão 2020 Data de Emissão: 29/09/2020 13:29h

Luzia de Oliveira e Silva
 Diretora do Departamento de Contabilidade
 Contadora
 Mat.: PMT nº 1-02801-5
 CRC-RJ nº 068.632/O-9

Vinicius Clausussen da Silva
 Prefeito
 Matr. 4.17461-6

Anexo 12 do RREO

MUNICÍPIO DE TERESOPOLIS
RELATÓRIO RESUMIDO DA EXECUÇÃO ORÇAMENTÁRIA
DEMONSTRATIVO DAS RECEITAS DE IMPOSTOS E DAS DESPESAS PRÓPRIAS COM SAÚDE
ORÇAMENTOS FISCAL E DA SEGURIDADE SOCIAL
PERÍODO DE REFERÊNCIA : 4º Bimestre / 2020

ADCT_art 77 - Anexo 12

		R\$ 1,00									
		0,0	0,0	0,0	0,0	0,0	0,0	0,0	0,0	0,0	0,0
Despesas de Capital		0,0	0,0	0,0	0,0	0,0	0,0	0,0	0,0	0,0	0,0
OUTRAS SUBFUNÇÕES (XXXVIII)		6.516,1	24.476,8	19.320,5	78,9	14.253,0	58,2	14.217,7	58,1	14.217,7	58,1
Despesas Correntes		6.290,1	23.149,2	19.181,7	82,9	14.224,7	61,4	14.189,4	61,3	14.189,4	61,3
Despesas de Capital		228,0	1.327,6	138,8	10,5	28,3	2,1	28,3	2,1	28,3	2,1
TOTAL (XXXIX)=(XXXII+XXXIII+XXXIV+XXXV+XXXVI+XXXVII+XXXVIII)		107.868,8	116.579,2	86.717,1	314,9	67.650,8	261,6	66.000,0	262,9	66.000,0	262,9

DESPESAS COM SAÚDE NÃO COMPUTADAS NO CÁLCULO DO MÍNIMO

DESPESAS TOTAIS COM SAÚDE EXECUTADAS COM RECURSOS PRÓPRIOS E COM RECURSOS TRANSFERIDOS DE OUTROS ENTES	DOTAÇÃO INICIAL	DOTAÇÃO ATUALIZADA (c)	DESPESAS EMPENHADAS		DESPESAS LIQUIDADAS		DESPESAS PAGAS	
			Até 4º Bim/2020 (d)	% (d/c) x100	Até 4º Bim/2020 (e)	% (e/c) x100	Até 4º Bim/2020 (f)	% (f/c) x100
ATENÇÃO BÁSICA (XL)=(V+XXXII)	14.341,5	16.725,4	13.747,7	165,7	11.955,6	144,9	12.122,3	147,0
ASSISTÊNCIA HOSPITALAR E AMBULATORIAL (XLI)=(V+XXXIII)	101.970,4	91.843,1	69.451,7	167,1	56.950,7	151,6	55.260,4	149,6
SUPORTE PROFILÁTICO E TERAPÊUTICO (XLII)=(VI+XXXIV)	1,5	1,5	0,0	0,0	0,0	0,0	0,0	0,0
VIGILÂNCIA SANITÁRIA (XLIII)=(VII+XXXV)	157,0	77,0	0,0	0,0	0,0	0,0	0,0	0,0
VIGILÂNCIA EPIDEMIOLÓGICA (XLIV)=(VIII+XXXVI)	6.213,1	4.123,7	2.887,3	139,1	2.881,9	138,8	2.965,7	142,3
ALIMENTAÇÃO E NUTRIÇÃO (XLV)=(IX+XXXVII)	0,0	0,0	0,0	0,0	0,0	0,0	0,0	0,0
OUTRAS SUBFUNÇÕES (XLVI)=(X+XXXVIII)	40.414,4	59.239,6	50.140,1	167,6	41.387,7	136,3	39.909,4	132,0
TOTAL DAS DESPESAS COM SAÚDE (XLVII)=(XI+XXXIX)	163.097,9	172.010,3	136.226,8	639,4	113.175,9	571,6	110.247,8	570,8
(-)Despesas executadas com recurso provenientes das transferências de recursos de outros entes	106.865,7	112.865,7	85.521,1	75,7	66.454,8	58,8	66.454,8	57,4
TOTAL DAS DESPESAS EXECUTADAS COM RECURSOS PRÓPRIOS (XLVIII)	0,0	0,0	0,0	0,0	0,0	0,0	0,0	0,0

Luzia
Luzia de Oliveira e Silva
 Diretora do Departamento de Contabilidade
 Contadora
 Mat.: P/MT n° 1-02801-5
 CRC-RJ n° 068.632/O-9

Vinicius
Vinicius Claussen da Silva
 Prefeito
 Matr. 4.17461-6

CHEFE DO PODER EXECUTIVO: VINICIUS CARDOSO CLAUSSEN DA SILVA
 RESPONSÁVEL PELA CONTABILIDADE: LUZIA DE OLIVEIRA E SILVA

SIGFIS - Versão 2020

Data de Emissão: 29/09/2020 13:29h

Anexo 12 do RREO

MUNICÍPIO DE TERESOPOLIS - PODER EXECUTIVO
RELATÓRIO RESUMIDO DA EXECUÇÃO ORÇAMENTÁRIA
DEMONSTRATIVO DAS PARCERIAS PÚBLICO-PRIVADAS

ORÇAMENTOS FISCAL E DA SEGURIDADE SOCIAL
PERÍODO DE REFERÊNCIA : 4º Bimestre / 2020

Lei nº 11.079, de 30.12.2004, arts 22 e 28 - Anexo 13

R\$ Milhares

ESPECIFICAÇÃO	SALDO TOTAL EM 31 DE DEZEMBRO DO EXERCÍCIO ANTERIOR (a)	REGISTROS EFETUADOS EM 2020												SALDO TOTAL (c) = (a) + (b)				
		NO BIMESTRE						ATÉ O BIMESTRE (b)										
		2019	2020	2021	2022	2023	2024	2025	2026	2027	2028	2029						
TOTAL DE ATIVOS																		
Direitos Futuros	0,0																	0,0
Ativos Contabilizados na SPE	0,0																	0,0
Contrapartida para Provisões de PPP	0,0																	0,0
TOTAL DE PASSIVOS (I)	0,0																	0,0
Obrigações Não Relacionadas a Serviços	0,0																	0,0
Contrapartida para Ativos da SPE	0,0																	0,0
Provisões de PPP	0,0																	0,0
GARANTIAS DE PPP(II)	0,0																	0,0
SALDO LÍQUIDO DE PASSIVOS DE PPP (III) = (I-II)	0,0																	0,0
PASSIVOS CONTINGENTES																		0,0
Contraprestações Futuras	0,0																	0,0
Riscos Não Provisionados	0,0																	0,0
Outros Passivos Contingentes	0,0																	0,0
ATIVOS CONTINGENTES																		0,0
Serviços Futuros	0,0																	0,0
Outros Ativos Contingentes	0,0																	0,0
DESPESAS DE PPP																		0,0
Do Ente Federado																		0,0
Das Estaduais Não-Dependentes																		0,0
TOTAL DAS DESPESAS	0,0	0,0	0,0	0,0	0,0	0,0	564.584,1	567.741,8	570.917,1	574.110,2	577.321,1	580.550,0	583.796,9	587.062,0				0,0
RECEITA CORRENTE LÍQUIDA (RCL)	530.243,7	558.321,4	561.444,1	564.584,1	567.741,8	570.917,1	574.110,2	577.321,1	580.550,0	583.796,9	587.062,0							0,0
TOTAL DAS DESPESAS / RCL (%)	0,0	0,0	0,0	0,0	0,0	0,0	0,0	0,0	0,0	0,0	0,0	0,0	0,0	0,0	0,0	0,0	0,0	0,0

FONTE :

CHEFE DO PODER EXECUTIVO: VINICIUS CARDOSO CLAUSSSEN DA SILVA
RESPONSÁVEL PELA CONTABILIDADE: LUZIA DE OLIVEIRA E SILVA

SIGFIS - Versão 2020

Data de Emissão: 29/09/2020 13:29h

Luíza de Oliveira e Silva
Diretora de Departamento de Contabilidade
Contadora
Mat.: PMT nº 1-02801-5
CRC-RJ nº 068 632/O-9

Vinicius C. Claussen da Silva
Prefeito
Mat.: 4.17451-8

MUNICÍPIO DE TERESOPOLIS - PODER EXECUTIVO
 DEMONSTRATIVO SIMPLIFICADO DO RELATÓRIO RESUMIDO DA EXECUÇÃO ORÇAMENTÁRIA
DEMONSTRATIVO SIMPLIFICADO
 ORÇAMENTOS FISCAL E DA SEGURIDADE SOCIAL
 PERÍODO DE REFERÊNCIA : 4º Bimestre / 2020

LRF, art 48 - Anexo 14

		R\$ Milhares			
BALANÇO ORÇAMENTÁRIO - RECEITAS		Até o bimestre			
Previsão Inicial de Receita		573.857,7			
Previsão Atualizada da Receita		593.644,9			
Receitas Realizadas		390.323,4			
Deficit Orçamentário		0,0			
Saldos de Exercícios Anteriores (utilizados para créditos adicionais)		0,0			
BALANÇO ORÇAMENTÁRIO - DESPESAS		Até o bimestre			
Dotação Inicial		573.857,7			
Créditos Adicionais		25.232,1			
Dotação Atualizada		599.089,8			
Despesas Empenhadas		434.383,7			
Despesas Liquidadas		353.994,0			
Superavit Orçamentário		0,0			
DESPESAS POR FUNÇÃO/SUBFUNÇÃO		Até o bimestre			
Despesas Empenhadas		434.383,9			
Despesas Liquidadas		353.994,0			
RECEITA CORRENTE LÍQUIDA - RCL		Até o bimestre			
Receita Corrente Líquida		558.321,1			
RECEITAS/DESPESAS DOS REGIMES DE PREVIDENCIA		Até o bimestre			
Regime Próprio de Previdência Social dos Servidores Públicos		24.692,0			
Receitas Previdenciárias realizadas (III)		70.841,5			
Despesas Previdenciárias liquidadas (IV)		-46.149,5			
Resultado Previdenciário (III-IV)					
RESULTADOS NOMINAL E PRIMÁRIO		Meta Fixada no Anexo de Metas Fiscais da LDO (a)	Resultado Apurado Até o Bimestre (b)	% em Relação à Meta (b/a)	
Resultado Nominal		0,0	15.135,9	0,0%	
Resultado Primário		0,0	14.892,2	0,0%	
MOVIMENTAÇÃO DE RESTOS A PAGAR		Inscrição	Cancelamento até o bimestre	Pagamento até o bimestre	Saldo a pagar
POR PODER					
RESTOS A PAGAR PROCESSADOS					
Poder Executivo		52.060,1	0,0	22.658,1	29.402,0
Poder Legislativo		104,9	0,0	0,0	104,9
RESTOS A PAGAR NÃO PROCESSADOS					
Poder Executivo		78.371,7	303,9	8.772,5	69.295,3
Poder Legislativo		594,4	0,0	0,0	594,4
TOTAL		131.131,1	303,9	31.430,6	99.396,6
DESPESAS COM MANUTENÇÃO E DESENVOLVIMENTO DO ENSINO - MDE		Valor Apurado até o bimestre	Limites Constitucionais Anuais		
			%Mínimo Aplicar Exerc	%Aplicado até bimestre	
Mínimo Anual de 25% das Receitas de Impostos na Manutenção e Desenvolvimento do Ensino - MDE		42.106,2	25%	21,7%	
Mínimo Anual de 60% do FUNDEB na Remuneração do Magistério com Ensino Fundamental e Educação Infantil		54.002,8	60%	101,7%	
RECEITAS DE OPERAÇÕES DE CRÉDITO E DESPESAS DE CAPITAL		Valor Apurado Até o Bimestre	Saldo a Realizar		
Receita de Operação de Crédito					
Despesa de Capital Líquida					
PROJEÇÃO ATUARIAL DOS REGIMES DE PREVIDÊNCIA		Exercício em Referência	10º Exercício	20º Exercício	35º Exercício
Regime Próprio de Previdência Social dos Servidores Públicos					
Receitas Previdenciárias (IV)					
Despesas Previdenciárias (V)					
Resultado Previdenciário (VI)=(IV-V)					
RECEITA DA ALIENAÇÃO DE ATIVOS E APLICAÇÃO DOS RECURSOS		Valor Apurado Até o Bimestre	Saldo a Realizar		
Receita de Capital Resultante da Alienação de Ativos					
Aplicação dos Recursos da Alienação de Ativos					
DESPESAS COM AÇÕES E SERVIÇOS PÚBLICOS DE SAÚDE		Valor Apurado Até o Bimestre	Limite Constitucional Anual		
			%Mínimo a Aplicar no Exercício	% Aplicado até o bimestre	
Despesas Próprias com Ações e Serviços Públicos de Saúde		45.525,1	15,0%	23,5%	
DESPESAS DE CARÁTER CONTINUADO, DERIVADAS DE PPP'S CONTRATADAS		Valor Apurado no Exercício Corrente			
Total das despesas / RCL (%)		0,0%			

FONTE :

Nota :

CHEFE DO PODER EXECUTIVO: VINÍCIUS CARDOSO CLAUSSEN DA SILVA
 RESPONSÁVEL PELA CONTABILIDADE: LUZIA DE OLIVEIRA E SILVA

SIGFIS - Versão 2020

Data de Emissão: 29/09/2020 13:29h

Anexo 14 do RREO

Luiza
Luiza de Oliveira e Silva
 Diretora do Departamento de Contabilidade
 Contadora
 Mat.: PMT nº 1-02601-5
 CRC-RJ nº 068 632/O-9

Vinicius
Vinicius C. Claussen da Silva
 Prefeito
 Matr. 4.17461-6