

MUNICÍPIO DE TERESOPOLIS
DEMONSTRATIVO CONSOLIDADO DO RELATORIO DE GESTÃO FISCAL
DEMONSTRATIVO DA DESPESA COM PESSOAL
ORÇAMENTOS FISCAL E DA SEGURIDADE SOCIAL - PERÍODO DE REFERÊNCIA : 3º Quadrimestre / 2019

RGF - ANEXO 1

R\$ Milhares

	DESPESA EXECUTADAS (Últimos 12 Meses)												INSCRITAS EM RP NÃO PROCESSADAS		
	LIQUIDADAS														
	Jan/2019	Fev/2019	Mai/2019	Abr/2019	Mai/2019	Jun/2019	Jul/2019	Ago/2019	Set/2019	Out/2019	Nov/2019	Dez/2019	Ult.12Meses		
DESPESA BRUTA COM PESSOAL (I)	19.316,40	34.201,42	34.284,16	29.822,22	24.920,96	32.995,16	24.345,47	23.667,62	28.458,47	25.872,84	25.235,71	37.203,11	300.375,15	1.985,43	
Pessoal Ativo	12.005,18	27.457,05	17.704,29	22.288,10	17.940,93	18.932,42	17.210,10	17.767,82	18.909,23	18.590,69	17.927,84	30.145,98	238.082,63	1.985,43	
Vencimentos, Vantagens e Outras Despesas Variáveis	11.223,94	24.358,80	15.578,20	19.763,24	16.291,42	16.500,35	16.228,69	15.699,27	16.605,22	15.996,73	15.864,79	26.290,49	210.581,53	1.985,43	
Obrigações Patronais	781,24	3.292,75	2.022,60	2.521,55	1.646,65	2.345,13	991,67	2.066,16	3.299,56	2.591,64	2.060,59	3.855,10	27.464,63	0,00	
Benefícios Previdenciários	0,00	5,50	3,40	3,02	2,86	6,94	2,74	2,79	4,45	2,33	2,46	0,39	36,47	0,00	
Pessoal Inativo e Pensionista	7.301,22	6.544,37	6.579,86	7.534,12	6.980,03	14.063,34	7.132,37	5.889,79	8.549,24	7.283,15	7.307,88	7.057,13	92.232,51	0,00	
Aposentadorias, Reservas e Reformas	7.301,22	5.672,49	5.771,81	6.655,99	6.094,55	12.278,46	6.230,42	4.996,34	7.655,92	6.380,16	6.456,16	6.174,46	81.534,18	0,00	
Pensões	0,00	871,88	802,06	918,14	885,48	1.784,88	901,95	893,45	893,32	903,00	901,51	882,67	10.698,34	0,00	
Outros Benefícios Previdenciários	0,00	0,00	0,00	0,00	0,00	0,00	0,00	0,00	0,00	0,00	0,00	0,00	0,00	0,00	
Outras Despesas de Pessoal Decorrentes de Contratos de Terc. (art. 18, §1º LRF)	0,00	0,00	0,00	0,00	0,00	0,00	0,00	0,00	0,00	0,00	0,00	0,00	0,00	0,00	
Despesas não Computadas (art. 19, § 1º da LRF) (II)	16.099,61	1.165,46	985,22	6.548,37	5.976,67	14.067,37	7.133,40	5.889,79	130,82	0,00	0,00	0,00	57.977,01	0,00	
Indenizações por Demissão e Inquntivos a Demissão Voluntária	0,00	0,00	0,00	0,00	0,00	0,00	0,00	0,00	0,00	0,00	0,00	0,00	0,00	0,00	
Decorrentes de Decisão Judicial	0,00	0,00	0,00	0,00	0,00	4,03	1,03	0,00	0,00	0,00	0,00	0,00	5,05	0,00	
Despesas de Exercícios Anteriores	16.099,61	184,36	-6,05	47,73	9,51	0,16	0,00	1,62	0,49	0,00	0,00	0,00	16.337,65	0,00	
Inativos e Pensionistas com Recursos Vinculados	0,00	981,09	97,27	6.500,74	5.967,16	14.063,18	7.132,37	5.888,17	130,33	0,00	0,00	0,00	41.634,30	0,00	
DESPESA LÍQUIDA COM PESSOAL (III) = (I) - (II)	3.216,59	33.035,97	23.316,93	23.273,75	18.944,28	18.928,39	17.212,07	17.767,82	28.327,65	25.872,84	25.235,71	37.203,11	272.338,14	1.985,43	
APURAÇÃO DO CUMPRIMENTO DO LIMITE LEGAL															
RECEITA CORRENTE LÍQUIDA - RCL (IV)														VALOR	% SOBRE A RCL AJUSTADA
(-) Transferências obrigatórias da União relativas às emendas individuais (VI) (§ 13, art. 168 da CF)														530.243,71	0,00
DESPESA CORRENTE LÍQUIDA AJUSTADA (V)														530.243,71	0,00
DESPESA TOTAL COM PESSOAL - DTP (VII) = (III) + (V)														274.303,57	51,73%
LIMITE MÁXIMO (VIII) (incisos I, II e III, art. 20 da LRF)														318.146,22	60,00%
LIMITE PRUDENCIAL (IX) = (0,95 x VIII) (parágrafo único do art. 22 da LRF)														302.238,91	57,00%
LIMITE DE ALERTA (X) = (0,90 x VIII) (inciso II do §1º do art. 59 da LRF)														286.331,60	54,00%

Vinicius C. Claussen da Silva
 Prefeito
 Matr. N. 17461-6

Yara da Rocha Medeiros
 Secretária Municipal de Controle Interno
 Matrícula 1.02973-9
 CRC/RJ 108814/0

Fabiano C Latini
 Secretário Mun de Fazenda
 Mat 4 17467-2

CHEFE DO PODER EXECUTIVO: VINICIUS CARDOSO CLAUSSEN DA SILVA
 RESPONSÁVEL PELO CONTROLE INTERNO: YARA DA ROCHA MEDEIROS
 RESPONSÁVEL PELA ADMINISTRAÇÃO FINANCEIRA: FABIANO CLAUSSEN LATINI
 SIGFIS - Versão 2020

Data de Emissão: 30/06/2020 17:49h

Anexo 1 do DCRGF

MUNICÍPIO DE TERESOPOLIS
DEMONSTRATIVO CONSOLIDADO DO RELATÓRIO DE GESTÃO FISCAL
DEMONSTRATIVO DA DISPONIBILIDADE DE CAIXA E DOS RESTOS A PAGAR
PERÍODO DE REFERÊNCIA : 3º Quadrimestre / 2019

RGF - Anexo 5 (LRF, art 55, Inciso III, alínea "a")

IDENTIFICAÇÃO DOS RECURSOS	RS Milhares										
	DISPONIBILIDADE DE CAIXA BRUTA		OBRIGAÇÕES FINANCEIRAS				INSUFICIÊNCIA FINANCEIRA VERIFICADA NO CONSÓRCIO PÚBLICO	DISPONIBILIDADE DE CAIXA LÍQUIDA (Antes de inscrição de restos a pagar não processados)	Restos a Pagar Empenhados e Não Liquidados do Exercício	Empenhos Não Liquidados Cancelados (Não inscritos por insuficiência financeira)	Disponibilidade Caixa Líquida Depois da inscrição de restos a pagar não processados (i) = (g - h)
	(a)	(b)	(c)	(d)	(e)	(f)					
TOTAL DOS RECURSOS VINCULADOS (I)	35.468,1	882,0	3.167,3	8.024,5	0,0	23.394,3	5.257,5	0,0	18.136,8		
Receitas de impostos e Transferências de Impostos Educação	0,0	0,0	0,0	0,0	0,0	0,0	0,0	0,0	0,0	0,0	
Transferências do FUNDEB	2.549,6	114,1	2.490,0	10,3	0,0	-70,8	0,0	0,0	-70,8	0,0	
Outros Recursos Destinados à Educação	7.814,8	145,2	447,8	1.211,9	0,0	6.009,9	2.267,4	0,0	3.742,5	0,0	
Receitas de impostos e Transferências de Impostos - Saúde	0,0	0,0	0,0	0,0	0,0	0,0	0,0	0,0	0,0	0,0	
Outros Recursos Destinados à Saúde	20.335,9	810,8	170,7	5.676,2	0,0	13.678,2	2.376,7	0,0	11.301,5	0,0	
Recursos Destinados à Assistência Social	2.634,5	0,0	0,0	0,0	0,0	2.634,5	0,0	0,0	2.634,5	0,0	
Recursos destinados ao RPPS - Plano Previdenciário	0,0	0,0	0,0	33,0	0,0	-33,0	0,0	0,0	-33,0	0,0	
Recursos destinados ao RPPS - Plano Financeiro	0,0	0,0	0,0	0,0	0,0	0,0	0,0	0,0	0,0	0,0	
Recursos de Operações de Crédito (exceto destinados à Educação e Saúde)	0,0	0,0	0,0	0,0	0,0	0,0	0,0	0,0	0,0	0,0	
Recursos de Alienação de Bens/Ativos	0,0	0,0	0,0	0,0	0,0	0,0	0,0	0,0	0,0	0,0	
Outros Destinações Vinculadas de Recursos	2.139,3	-188,1	58,8	1.093,1	0,0	1.175,5	613,4	0,0	562,1	0,0	
TOTAL DOS RECURSOS NÃO VINCULADOS (II)	53.091,1	17.121,0	30.984,5	56.621,7	10.308,0	-63.944,1	6.221,1	0,0	-70.165,2	0,0	
Recursos Ordinários	46.893,5	16.255,3	30.655,6	53.247,0	10.308,0	-63.572,4	3.838,3	0,0	-67.410,7	0,0	
Outros Recursos não vinculados	6.197,6	865,7	328,9	5.374,7	0,0	-371,7	2.382,8	0,0	-2.754,5	0,0	
TOTAL (III) = (I) + (II)	88.559,2	18.003,0	34.151,9	96.646,2	10.308,0	-40.549,8	11.478,6	0,0	-52.026,4	0,0	

Vinicius C. Clausen da Silva
 Prefeito
 Matr. 4.17461-6

Yara da Rocha Medeiros
 Secretária Municipal de Controle Interno
 Matrícula 1.02973-9
 CRC / RJ 108814 / O

Fabiano C Latini
 Secretário Municipal de Fazenda
 Matr. 4.17467-2

CHEFE DO PODER EXECUTIVO: VINICIUS CARDOSO CLAUSSEN DA SILVA
 RESPONSÁVEL PELO CONTROLE INTERNO: YARA DA ROCHA MEDEIROS
 RESPONSÁVEL PELA ADMINISTRAÇÃO FINANCEIRA: FABIANO CLAUSSEN LATINI
 SIGFIS - Versão 2020

Data de Emissão: 30/06/2020 17:49h

MUNICÍPIO DE TERESOPOLIS
 DEMONSTRATIVO CONSOLIDADO DO RELATÓRIO DE GESTÃO FISCAL
 DEMONSTRATIVO DOS LIMITES
 ORÇAMENTOS FISCAL E DA SEGURIDADE SOCIAL
 PERÍODO DE REFERÊNCIA : 3º Quadrimestre / 2019

LRF, art 48 - Anexo 6 (Demonstrativo Simplificado do Relatório de Gestão Fiscal) R\$ Milhares

RECEITA CORRENTE LÍQUIDA	VALOR ATÉ O BIMESTRE
Receita Corrente Líquida	530.243,7
Receita Corrente Líquida Ajustada	530.243,7

DESPESA COM PESSOAL	VALOR	% SOBRE A RCL
Total da Despesa com Pessoal - TDP	274.303,6	51,73 %
Limite Legal (inciso III, art. 19 da LRF)	318.146,2	60,00 %
Limite Prudencial (§ único, art. 22 da LRF)	302.238,9	57,00 %
Limite de Alerta	286.331,6	54,00 %

DÍVIDA	VALOR	% SOBRE A RCL
Dívida Consolidada Líquida	136.939,5	25,83 %
Limite Definido por Resolução do Senado Federal	636.292,4	120,00 %


GARANTIA DE VALORES	VALOR	% SOBRE A RCL
Total das Garantias	0,0	0,00 %
Limite Definido por Resolução do Senado Federal	0,0	22,00 %


OPERAÇÕES DE CRÉDITO	VALOR	% SOBRE A RCL
Operações de Crédito Internas e Externas	0,0	0,00 %
Operações de Crédito por Antecipação da Receita	0,0	0,00 %
Limite Definido por Resolução do Senado Federal para Operações de Crédito Internas e Externas	84.839,0	16,00 %
Limite Definido por Resolução do Senado Federal para Operações de Crédito por Antec. da Receita	37.117,1	7,00 %

RESTOS A PAGAR	Inscrição em Restos a Pagar Empenhados e Não Liquidados	Disponibilidade de Caixa Líquida (após a Inscrição em Restos Pag Não Proc)
Valor apurado nos demonstrativos respectivos	11.738,9	-52.028,4

Nota :


 Vinicius C. Claussen da Silva
 Prefeito
 Matr. 4.17461-6


 Yara da Rocha Medeiros
 Secretária Municipal de Controle Interno
 Matrícula 1.02973-9
 CRC / RJ 108814 / O


 Fabiano C. Latini
 Secretário Mun. de Fazenda
 Mat. 4.17467-2

CHEFE DO PODER EXECUTIVO: VINICIUS CARDOSO CLAUSSEN DA SILVA
 RESPONSÁVEL PELO CONTROLE INTERNO: YARA DA ROCHA MEDEIROS
 RESPONSÁVEL PELA ADMINISTRAÇÃO FINANCEIRA: FABIANO CLAUSSEN LATINI

MUNICÍPIO DE TERESOPOLIS - PODER EXECUTIVO
RELATÓRIO DE GESTÃO FISCAL
DEMONSTRATIVO DA DESPESA COM PESSOAL

ORÇAMENTOS FISCAL E DA SEGURIDADE SOCIAL - PERÍODO DE REFERÊNCIA : 3º Quadrimestre / 2019

RGF - ANEXO 1

RS Milhares

DESPESA COM PESSOAL	DESPESA EXECUTADAS (Últimos 12 Meses)												INSCRITAS EM RPNÃO PROCESSADAS	
	LIQUIDADAS													
	Jan/2019	Fev/2019	Mar/2019	Abr/2019	Mai/2019	Jun/2019	Jul/2019	Ago/2019	Set/2019	Out/2019	Nov/2019	Dez/2019		Últ. 12 Meses
DESPESA BRUTA COM PESSOAL (I)	16.862,06	33.056,97	23.089,46	28.498,18	23.843,07	31.766,91	23.135,45	22.735,64	27.904,23	24.561,09	24.779,99	37.174,07	316.607,15	1.985,43
Pessoal Ativo	9.550,84	26.512,60	16.509,60	20.984,05	16.663,04	17.703,56	16.003,08	16.845,88	18.954,99	17.237,94	17.472,11	30.116,94	224.374,64	1.985,43
Vencimentos, Vantagens e Outras Despesas Variáveis	6.886,37	23.249,14	14.527,84	18.519,86	15.169,45	15.438,53	15.100,85	14.777,33	15.450,98	15.214,00	15.409,06	26.261,45	198.002,90	1.985,43
Obrigações Patronais	664,47	3.257,96	1.979,36	2.441,16	1.490,74	2.280,09	899,49	2.066,16	3.299,56	2.061,61	2.040,59	3.855,10	26.335,28	0,00
Benefícios Previdenciários	0,00	5,50	3,40	3,02	2,86	6,94	2,74	2,39	4,45	2,33	2,46	0,39	36,47	0,00
Pessoal Inativo e Pensionista	7.311,22	6.544,37	6.579,86	7.534,12	6.990,03	14.083,34	7.132,37	5.899,79	8.549,24	7.283,15	7.307,89	7.057,13	92.232,51	0,00
Aposentadorias, Reservas e Reformas	7.311,22	5.672,49	5.717,81	6.615,99	6.094,55	12.278,46	6.230,42	4.996,34	7.655,92	6.380,16	6.406,36	6.174,46	81.514,18	0,00
Pensões	0,00	87,88	862,06	918,14	885,48	1.784,88	901,95	893,45	893,32	903,00	901,51	882,67	10.698,34	0,00
Outros Benefícios Previdenciários	0,00	0,00	0,00	0,00	0,00	0,00	0,00	0,00	0,00	0,00	0,00	0,00	0,00	0,00
Outras Despesas de Pessoal Decorrentes de Contratos de Terc. (art. 18, §1º, LRF)	0,00	0,00	0,00	0,00	0,00	0,00	0,00	0,00	0,00	0,00	0,00	0,00	0,00	0,00
Despesas não Computadas art. 19, § 1º da LRF (II)	16.099,81	1.165,46	985,22	6.548,47	5.976,67	14.087,37	7.132,40	5.899,79	130,82	0,00	0,00	0,00	57.877,01	0,00
Indenizações por Demissão e Incentivos a Demissão Voluntária	0,00	0,00	0,00	0,00	0,00	0,00	0,00	0,00	0,00	0,00	0,00	0,00	0,00	0,00
Decorrentes de Decisão Judicial	0,00	0,00	0,00	0,00	0,00	0,00	0,00	0,00	0,00	0,00	0,00	0,00	0,00	0,00
Despesas de Exercícios Anteriores	16.099,81	1.165,46	-6,05	47,73	9,51	0,16	0,00	1,62	0,49	0,00	0,00	0,00	16.337,65	0,00
Inativos e Pensionistas com Recursos Vinculados	0,00	981,09	971,27	6.500,74	5.967,16	14.083,16	7.132,37	5.888,17	130,33	0,00	0,00	0,00	41.634,30	0,00
DESPESA LÍQUIDA COM PESSOAL (III) = (I) - (II)	762,26	31.691,52	22.124,24	21.949,70	17.666,40	17.699,54	16.002,05	16.845,88	27.772,41	24.561,09	24.779,99	37.174,07	256.630,15	1.985,43
APURAÇÃO DO CUMPRIMENTO DO LIMITE LEGAL													% SOBRE A RCL AJUSTADA	
RECEITA CORRENTE LÍQUIDA - RCL (IV)													530.243,71	
(-) Transferências obrigatórias da União relativas às emendas individuais (V) (§ 13, art. 166 da CF)													0,00	
= RECEITA CORRENTE LÍQUIDA AJUSTADA (VI)													530.243,71	
DESPESA TOTAL COM PESSOAL - DTP (VII) = (IIIa + IIIb)													260.595,58	
LIMITE MÁXIMO (VIII) (incisos I, II e III, art. 20 da LRF)													286.331,60	
LIMITE PRUDENCIAL (IX) = (0,95 x VIII) (parágrafo único do art. 22 da LRF)													272.015,02	
LIMITE DE ALERTA (X) = (0,90 x VIII) (inciso II do §1º do art. 59 da LRF)													257.698,44	

Vinicius C. Claussen da Silva
Prefeito
Matr. 417461-6

Yara da Rocha Medeiros
Secretária Municipal de Controle Interno
Matrícula 1.029773-9
CRC / RJ 108814 / O

Fabiano C Latini
Secretário Mun de Fazenda
Mat 4 17467-2

CHEFE DO PODER EXECUTIVO: VINICIUS CARDOSO CLAUSSEN DA SILVA
RESPONSÁVEL PELO CONTROLE INTERNO: YARA DA ROCHA MEDEIROS
RESPONSÁVEL PELA ADMINISTRAÇÃO FINANCEIRA: FABIANO CLAUSSEN LATINI
SIGFIS - Versão 2020

Data de Emissão: 30/06/2020 17:31h

Anexo 1 do RGF

MUNICÍPIO DE TERESOPOLIS
RELATÓRIO DE GESTÃO FISCAL
DEMONSTRATIVO DA DÍVIDA CONSOLIDADA
ORÇAMENTOS FISCAL E DA SEGURIDADE SOCIAL
PERÍODO DE REFERÊNCIA : 3º Quadrimestre / 2019

LRF, art 55, inciso I, alínea "b" - Anexo 2

R\$ Milhares

DÍVIDA CONSOLIDADA	SALDO EXERCÍCIO ANTERIOR	SALDO DO EXERCÍCIO DE 2019		
		1º Quadrimestre	2º Quadrimestre	3º Quadrimestre
DÍVIDA CONSOLIDADA - DC (I)	164.766,4	-1.709,8	161.130,5	160.112,9
Dívida Mobiliária	0,0	0,0	0,0	0,0
Dívida Contratual	-270,4	-1.709,8	-3.906,3	-5.588,7
Empréstimos	0,0	0,0	0,0	0,0
Internos	0,0	0,0	0,0	0,0
Externos	0,0	0,0	0,0	0,0
Reestruturação da Dívida de Estados e Municípios	0,0	0,0	0,0	0,0
Financiamentos	0,0	0,0	0,0	0,0
Internos	0,0	0,0	0,0	0,0
Externos	0,0	0,0	0,0	0,0
Parcelamento e Renegociação de dívidas	-270,4	-1.709,8	-3.906,3	-5.588,7
De Tributos	0,0	0,0	0,0	0,0
De Contribuições Previdenciárias	-270,4	-1.709,8	-5.146,3	-5.588,7
De Demais Contribuições Sociais	0,0	0,0	1.240,0	0,0
Do FGTS	0,0	0,0	0,0	0,0
Com Instituição Não Financeira	0,0	0,0	0,0	0,0
Demais Dívidas Contratuais	0,0	0,0	0,0	0,0
Precatórios Posteriores a 5.5.2000 (inclusive)	165.036,8	0,0	165.036,8	165.701,6
Outras Dívidas	0,0	0,0	0,0	0,0
DEDUÇÕES(II)'	55.830,7	78.737,2	60.955,9	23.173,4
Disponibilidade de Caixa Bruto	75.817,0	100.058,9	90.722,3	88.559,1
(-) Restos a Pagar Processados	19.965,2	18.074,5	18.034,7	52.155,0
Demais Haveres Financeiros	-21,1	-3.247,2	-11.731,7	-13.230,7
DÍVIDA CONSOLIDADA LÍQUIDA - DCL (III) = (I - II)	108.935,7	-80.447,0	100.174,6	136.939,5
RECEITA CORRENTE LÍQUIDA - RCL	459.349,5	471.198,4	489.454,3	530.243,7
% da DC sobre a RCL [I / RCL]	35,87 %	-0,36 %	32,92 %	30,20 %
% da DCL sobre a RCL [III / RCL]	23,72 %	-17,07 %	20,47 %	25,83 %
LIMITE DEFINIDO POR RESOLUÇÃO DO SENADO FEDERAL	120,00 %	120,00 %	120,00 %	120,00 %
LIMITE DE ALERTA (inciso III, §1º do art. 59 - LRF) - 48,6%	120,00 %	120,00 %	120,00 %	120,00 %

OUTROS VALORES NÃO INTEGRANTES DA DC	SALDO EXERCÍCIO ANTERIOR	SALDO DO EXERCÍCIO DE 2019		
		Até o 1º Quadrimestre	Até o 2º Quadrimestre	Até o 3º Quadrimestre
PRECATÓRIOS ANTERIORES A 5.5.2000	1,9	1,9	1,9	1,9
PRECATÓRIOS POSTERIORES A 5.5.2000 (NÃO INCLUIDOS)	46,3	165.462,9	46,3	46,3
PASSIVO ATUARIAL	700.126,6	700.126,6	700.126,6	1.517.041,7
INSUFICIÊNCIA FINANCEIRA	0,0	0,0	0,0	0,0
DEPÓSITOS E CONSIGNAÇÕES SEM CONTRA PARTIDA	0,0	0,0	0,0	130,8
RP NÃO PROCESSADOS	93.527,6	77.366,2	73.153,4	78.946,1
ANTECIPAÇÕES DE RECEITA ORÇAMENTÁRIA - ARO	0,0	0,0	0,0	0,0
DÍVIDA CONTRATUAL DE PPP	0,0	0,0	0,0	0,0
APROPRIAÇÃO DE DEPÓSITOS JUDICIAIS - KC 151/2015	0,0	0,0	0,0	0,0

Vinicius C. Claussen da Silva
Prefeito
Matr. 4.17461-6

Yara da Rocha Medeiros
Secretária Municipal de Controle Interno
Matrícula 1.02973-9
CRC/RJ 108814/O

Fabiano C Latini
Secretário Mun. de Fazenda
Mat 4 17467-2

CHEFE DO PODER EXECUTIVO: VINICIUS CARDOSO CLAUSSEN DA SILVA
RESPONSÁVEL PELO CONTROLE INTERNO: YARA DA ROCHA MEDEIROS
RESPONSÁVEL PELA ADMINISTRAÇÃO FINANCEIRA: FABIANO CLAUSSEN LATINI
SIGFIS - Versão 2020

Data de Emissão: 30/06/2020 17:32h

Anexo 2 do RGF

TRAJETÓRIA DE AJUSTE DA DÍVIDA CONSOLIDADA LÍQUIDA EM CADA EXERCÍCIO FINANCEIRO												
Exercício Financeiro	2001			2002			2003			2004		
	3º Quadrimestre			Quadrimestre			Quadrimestre			Quadrimestre		
	DCL	Excedente	Redutor	1º	2º	3º	1º	2º	3º	1º	2º	3º
% da DCL sobre a RCL												
% Limite de Endividamento												
Exercício Financeiro	2005			2006			2007			2008		
	Quadrimestre			Quadrimestre			Quadrimestre			Quadrimestre		
	1º	2º	3º	1º	2º	3º	1º	2º	3º	1º	2º	3º
% da DCL sobre a RCL												
% Limite de Endividamento												
Exercício Financeiro	2009			2010			2011			2012		
	Quadrimestre			Quadrimestre			Quadrimestre			Quadrimestre		
	1º	2º	3º	1º	2º	3º	1º	2º	3º	1º	2º	3º
% da DCL sobre a RCL												
% Limite de Endividamento												
Exercício Financeiro	2013			2014			2015			2016		
	Quadrimestre			Quadrimestre			Quadrimestre			Quadrimestre		
	1º	3º	3º	1º	2º	3º	1º	2º	3º	1º	2º	3º
% da DCL sobre a RCL												
% Limite de Endividamento												
Exercício Financeiro	2017			2018								
	Quadrimestre			Quadrimestre								
	1º	2º	3º	1º	2º	3º						
% da DCL sobre a RCL												
% Limite de Endividamento												

* O excedente em relação ao limite apurado ao final do exercício de 2001 deverá ser reduzido, no mínimo, à proporção de 1/15 (um quinze avo) a cada exercício financeiro. O valor

Vinicius C. Claussen da Silva
 Prefeito
 Matr. 4.17461-6

Yara da Rocha Medeiros
 Secretária Municipal de Controle Interno
 Matrícula 1.02973-9
 CRC / RJ 108814 / O

Fabiano C. Latini
 Secretário Mun. de Fazenda
 Mat 4 17467-2

MUNICÍPIO DE TERESOPOLIS
RELATÓRIO DE GESTÃO FISCAL
DEMONSTRATIVO DAS GARANTIAS E CONTRAGARANTIAS DE VALORES
ORÇAMENTOS FISCAL E DA SEGURIDADE SOCIAL
PERÍODO DE REFERÊNCIA : 3º Quadrimestre / 2019

LRF, art 55, inciso I, alínea "c" e art. 40, § 1º - Anexo 3

R\$ Milhares

GARANTIAS CONCEDIDAS	SALDO DO EXERCÍCIO ANTERIOR	SALDO DO EXERCÍCIO DE 2019		
		Até o 1º Quadrimestre	Até o 2º Quadrimestre	Até o 3º Quadrimestre
AOS ESTADOS (I)	0,0	0,0	0,0	0,0
Em operações de Crédito Externas	0,0	0,0	0,0	0,0
Em Operações de Crédito Internas	0,0	0,0	0,0	0,0
AOS MUNICÍPIOS (II)	0,0	0,0	0,0	0,0
Em operações de Crédito Externas	0,0	0,0	0,0	0,0
Em Operações de Crédito Internas	0,0	0,0	0,0	0,0
ÀS ENTIDADES CONTROLADAS(III)	0,0	0,0	0,0	0,0
Em operações de Crédito Externas	0,0	0,0	0,0	0,0
Em Operações de Crédito Internas	0,0	0,0	0,0	0,0
POR MEIO DE FUNDOS E PROGRAMAS (IV)	0,0	0,0	0,0	0,0
TOTAL GARANTIAS CONCEDIDAS (V)=(I+II+III+IV)	0,0	0,0	0,0	0,0
RECEITA CORRENTE LÍQUIDA - RCL (VI)	459.349,5	471.198,4	489.454,3	530.243,7
% do TOTAL DAS GARANTIAS sobre a RCL	0,00 %	0,00 %	0,00 %	0,00 %
LIMITE DEFINIDO POR RESOLUÇÃO DO SENADO FEDERAL	22,00 %	22,00 %	22,00 %	22,00 %
LIMITE DE ALERTA	19,80 %	19,80 %	19,80 %	19,80 %


CONTRAGARANTIAS RECEBIDAS	SALDO DO EXERCÍCIO ANTERIOR	SALDO DO EXERCÍCIO DE 2019		
		Até o 1º Quadrimestre	Até o 2º Quadrimestre	Até o 3º Quadrimestre
DOS ESTADOS (VII)	0,0	0,0	0,0	0,0
Em Garantia às Operações de Crédito Externas	0,0	0,0	0,0	0,0
Em Garantia às Operações de Crédito Internas	0,0	0,0	0,0	0,0
DOS MUNICÍPIOS (VIII)	0,0	0,0	0,0	0,0
Em Garantia às Operações de Crédito Externas	0,0	0,0	0,0	0,0
Em Garantia às Operações de Crédito Internas	0,0	0,0	0,0	0,0
DAS ENTIDADES CONTROLADAS (IX)	0,0	0,0	0,0	0,0
Em Garantia às Operações de Crédito Externas	0,0	0,0	0,0	0,0
Em Garantia às Operações de Crédito Internas	0,0	0,0	0,0	0,0
EM GARANTIAS POR MEIO DE FUNDOS E PROGRAMAS (X)	0,0	0,0	0,0	0,0
TOTAL CONTRAGARANTIAS RECEBIDAS (XI)=(VII+VIII+IX+X)	0,0	0,0	0,0	0,0

MEDIDAS CORRETIVAS :

Nota :

O limite do saldo global das garantias concedidas pelo Município poderá ser elevado para 32% da RCL, desde que, cumulativamente, quando aplicável, o garantidor obedeça às normas fixas nos incisos I a IV do parágrafo único do artigo 9º da Resolução SF nº 43/2001, com redação dada pela Resolução SF nº 3/2002, publicada no D.O.U. de 03/04/2002.


Vinicius C. Claussen da Silva
Prefeito
 Matr. 4.17461-6


Yara da Rocha Medeiros
Secretaria Municipal de Controle Interno
Matricula 1.02973-9
CRC/RJ 108814/O


Fabiano C. Latini
Secretário Mun. de Fazenda
 Mat 4 17467-2

CHEFE DO PODER EXECUTIVO: VINICIUS CARDOSO CLAUSSEN DA SILVA
 RESPONSÁVEL PELO CONTROLE INTERNO: YARA DA ROCHA MEDEIROS
 RESPONSÁVEL PELA ADMINISTRAÇÃO FINANCEIRA: FABIANO CLAUSSEN LATINI

SIGFIS - Versão 2020

Data de Emissão: 30/06/2020 17:32h

Anexo 3 do RGF

MUNICÍPIO DE TERESOPOLIS
RELATÓRIO DE GESTÃO FISCAL
DEMONSTRATIVO DAS OPERAÇÕES DE CRÉDITO
ORÇAMENTOS FISCAL E DA SEGURIDADE SOCIAL
PERÍODO DE REFERÊNCIA : 3º Quadrimestre / 2019

LRF, art 55, inciso I, alínea "d" e Inciso III alínea "c" - Anexo 4

R\$ Milhares

OPERAÇÕES DE CRÉDITO	OPERAÇÕES REALIZADAS	
	Até o 3º Quadrimestre	
	No Quadr.	Até o Quadr.(a)
Mobiliária	0,0	0,0
Interna	0,0	0,0
Externa	0,0	0,0
Contratual	0,0	0,0
Interna	0,0	0,0
Empréstimos	0,0	0,0
Aquisição Financiada de Bens e Arredondamento Mercantil Financeiro	0,0	0,0
Antecipação de Receita pela Venda a Termo de Bens e Serviços	0,0	0,0
Assunção, reconhecimento e Confissão de Dívidas (LRF, art. 29, § 1º)	0,0	0,0
Operações de crédito não sujeitas ao limite de contratação (I)	0,0	0,0
Externa	0,0	0,0
Empréstimos	0,0	0,0
Aquisição Financiada de Bens e Arredondamento Mercantil Financeiro	0,0	0,0
Antecipações de Receitas pela Venda a Termo de Bens e Serviços	0,0	0,0
Assunção, Reconhecimento e Confissão de Dívidas (LRF, art. 29 §1º)	0,0	0,0
Operações de crédito não sujeitas ao limite de contratação (II)	0,0	0,0
TOTAL (III)	0,0	0,0
APURAÇÃO DO CUMPRIMENTO DOS LIMITES	VALOR	% SOBRE RCL
RECEITA CORRENTE LÍQUIDA - RCL (IV)	530.243,71	--
OPERAÇÕES VEDADAS (V)	--	--
TOTAL CONSIDERADO PARA FINS DE APURAÇÃO DO CUMPRIMENTO DO LIMITE (VI) = (IIIa + V - Ia - IIb)	0,00	0,00 %
LIMITE GERAL DEFINIDO POR RESOLUÇÃO DO SENADO FEDERAL PARA AS OPERAÇÕES DE CRÉDITO INTERNAS E EXTERNAS (Inciso I do artigo 7º da Resolução SF nº 43/2001)	84.838,99	16 %
LIMITE DE ALERTA (inciso III do §1º do art.59 da LRF) - <5%	76.355,09	14,4 %
OPERAÇÕES DE CRÉDITO POR ANTECIPAÇÃO DA RECEITA sobre a RCL	0,00	0,00 %
LIMITE DEFINIDO POR RESOLUÇÃO DO SENADO FEDERAL PARA AS OPERAÇÕES DE CRÉDITO POR ANTECIPAÇÃO DA RECEITA	37.117,06	7 %
OUTRAS OPERAÇÕES QUE INTEGRAM A DÍVIDA CONSOLIDADA	VALOR REALIZADO	
	No Quadr.	Até o Quadr.(a)
Parcelamentos de Dívidas	0,00	0,00
Tributos	0,00	0,00
Contribuições Previdenciárias	0,00	0,00
FGTS	0,00	0,00
Operações de reestruturação e recomposição do principal de dívidas	--	--

Nota :

Vinicius C. Claussen da Silva
Prefeito
Matr. 4.17461-6

Yara da Rocha Medeiros
Secretária Municipal de Controle Interno
Matrícula 1.02973-9
CRC / RJ 108814 / O

Fabiano C. Latini
Secretário Mun. de Fazenda
Mat 4 17467-2

CHEFE DO PODER EXECUTIVO: VINICIUS CARDOSO CLAUSSEN DA SILVA
RESPONSÁVEL PELO CONTROLE INTERNO: YARA DA ROCHA MEDEIROS
RESPONSÁVEL PELA ADMINISTRAÇÃO FINANCEIRA: FABIANO CLAUSSEN LATINI
SIGFIS - Versão 2020

Data de Emissão: 30/06/2020 17:32h

Anexo 4 do RGF

MUNICÍPIO DE TERESOPOLIS - PODER EXECUTIVO
RELATÓRIO DE GESTÃO FISCAL
DEMONSTRATIVO DA DISPONIBILIDADE DE CAIXA E DOS RESTOS A PAGAR
PERÍODO DE REFERÊNCIA : 3º Quadrimestre / 2019

RGF - Anexo 5 (LRF, art 55, Inciso III, alínea "a")

IDENTIFICAÇÃO DOS RECURSOS	R\$ Milhares										
	DISPONIBILIDADE DE CAIXA BRUTA		OBRIGAÇÕES FINANCEIRAS				INSUFICIÊNCIA FINANCEIRA VERIFICADA NO CONSÓRCIO PÚBLICO	DISPONIBILIDADE DE CAIXA LÍQUIDA (Antes da inscrição de restos a pagar não processados)	Restos a Pagar Empenhados e Não Liquidados do Exercício	Empenhos Não Liquidados Cancelados (Não inscritos Por Insuficiência Financeira)	Disponibilidade Caixa Líquida Depois da inscrição de restos a pagar não processados (I) = (g - h)
	(a)	(b)	(c)	(d)	(e)	(f)					
TOTAL DOS RECURSOS VINCULADOS (I)	35.468,1	882,0	3.167,3	8.024,5	0,0	0,0	23.394,3	5.257,5	0,0	18.136,8	
Receitas de Impostos e Transferências de Impostos Educação	0,0	0,0	0,0	0,0	0,0	0,0	0,0	0,0	0,0	0,0	
Transferências do FUNDEB	2.543,6	114,1	2.490,0	10,3	0,0	0,0	-70,8	0,0	0,0	-70,8	
Outros Recursos Destinados à Educação	7.814,8	145,2	447,8	1.211,9	0,0	0,0	6.009,9	2.267,4	0,0	3.742,5	
Receitas de Impostos e Transferências de Impostos - Saúde	0,0	0,0	0,0	0,0	0,0	0,0	0,0	0,0	0,0	0,0	
Outros Recursos Destinados à Saúde	20.335,9	810,8	170,7	5.676,2	0,0	0,0	13.678,2	2.376,7	0,0	11.301,5	
Recursos Destinados à Assistência Social	2.634,5	0,0	0,0	0,0	0,0	0,0	2.634,5	0,0	0,0	2.634,5	
Recursos destinados ao RPPS - Plano Previdenciário	0,0	0,0	0,0	33,0	0,0	0,0	-33,0	0,0	0,0	-33,0	
Recursos destinados ao RPPS - Plano Financeiro	0,0	0,0	0,0	0,0	0,0	0,0	0,0	0,0	0,0	0,0	
Recursos de Operações de Crédito (exceto destinados à Educação e Saúde)	0,0	0,0	0,0	0,0	0,0	0,0	0,0	0,0	0,0	0,0	
Recursos de Alienação de Bens/Ativos	0,0	0,0	0,0	0,0	0,0	0,0	0,0	0,0	0,0	0,0	
Outros Destinações Vinculadas de Recursos	2.139,3	-188,1	58,8	1.093,1	0,0	0,0	1.175,5	613,4	0,0	562,1	
TOTAL DOS RECURSOS NÃO VINCULADOS (II)	49.873,8	17.028,2	30.984,5	56.588,1	10.177,2		-66.902,4	5.660,3	0,0	-72.562,7	
Recursos Ordinários	43.676,0	16.160,5	30.655,6	59.213,4	10.177,2		-66.530,7	3.277,5	0,0	-69.808,2	
Outros Recursos não vinculados	6.197,6	865,7	328,9	5.374,7	0,0		-371,7	2.382,8	0,0	-2.754,5	
TOTAL (III) = (I) + (II)	85.341,7	17.900,2	34.151,8	66.612,6	10.177,2		-43.508,1	10.917,8	0,0	-54.425,9	

Vinicius Clausen da Silva
Prefeito
Matr. N. 17461-06

Yara da Rocha Medeiros
Secretária Municipal de Controle Interno
Matrícula 1.02973-9
CRC / RJ 108814 / C

Fabiano Latini
Secretário Mun. de Fazenda
Matr. N. 17467-2

CHEFE DO PODER EXECUTIVO: VINICIUS CARDOSO CLAUSSEN DA SILVA
RESPONSÁVEL PELO CONTROLE INTERNO: YARA DA ROCHA MEDEIROS
RESPONSÁVEL PELA ADMINISTRAÇÃO FINANCEIRA: FABIANO CLAUSSEN LATINI
SIGFIS - Versão 2020
Data de Emissão: 30/06/2020 17:33h

MUNICÍPIO DE TERESOPOLIS - PODER EXECUTIVO
RELATÓRIO DE GESTÃO FISCAL
DEMONSTRATIVO DOS LIMITES
ORÇAMENTOS FISCAL E DA SEGURIDADE SOCIAL
PERÍODO DE REFERÊNCIA : 3º Quadrimestre / 2019

LRF, art 48 - Anexo 6 (Demonstrativo Simplificado do Relatório de Gestão Fiscal)

R\$ Milhares

RECEITA CORRENTE LÍQUIDA	VALOR ATÉ O BIMESTRE
Receita Corrente Líquida	530.243,7
Receita Corrente Líquida Ajustada	530.243,7

DESPESA COM PESSOAL	VALOR	% SOBRE A RCL
Total da Despesa com Pessoal - TDP	260.595,6	49,15 %
Limite Legal (inciso III, art. 20 da LRF)	286.331,6	54,00 %
Limite Prudencial (§ único, art. 22 da LRF)	272.015,0	51,30 %
Limite de Alerta	257.698,4	48,60 %

DÍVIDA	VALOR	% SOBRE A RCL
Dívida Consolidada Líquida	136.939,5	25,83 %
Limite Definido por Resolução do Senado Federal	636.292,4	120,00 %

GARANTIA DE VALORES	VALOR	% SOBRE A RCL
Total das Garantias	0,0	0,00 %
Limite Definido por Resolução do Senado Federal	0,0	22,00 %

OPERAÇÕES DE CRÉDITO	VALOR	% SOBRE A RCL
Operações de Crédito Internas e Externas	0,0	0,00 %
Operações de Crédito por Antecipação da Receita	0,0	0,00 %
Limite Definido por Resolução do Senado Federal para Operações de Crédito Internas e Externas	84.839,0	16,00 %
Limite Definido por Resolução do Senado Federal para Operações de Crédito por Antec. da Receita	37.117,1	7,00 %

RESTOS A PAGAR	Inscrição em Restos a Pagar Empenhados e Não Liquidados	Disponibilidade de Caixa Líquida (após a Inscrição em Restos Pag Não Proc)
Valor apurado nos demonstrativos respectivos	11.738,9	-54.425,9

Nota :


Vinicius C. Claussen da Silva
Prefeito
Matr. 4.17461-6


Yara da Rocha Medeiros
Secretária Municipal de Controle Interno
Matrícula 1.02973-9
CRC / RJ 108814 / O


Fabiano C. Latini
Secretário Mun. de Fazenda
Mat 4 17467-2

CHEFE DO PODER EXECUTIVO: VINICIUS CARDOSO CLAUSSEN DA SILVA
 RESPONSÁVEL PELO CONTROLE INTERNO: YARA DA ROCHA MEDEIROS
 RESPONSÁVEL PELA ADMINISTRAÇÃO FINANCEIRA: FABIANO CLAUSSEN LATINI

MUNICÍPIO DE TERESOPOLIS
RELATÓRIO RESUMIDO DA EXECUÇÃO ORÇAMENTÁRIA
BALANÇO ORÇAMENTÁRIO
ORÇAMENTOS FISCAL E DA SEGURIDADE SOCIAL
PERÍODO DE REFERÊNCIA : 6º Bimestre / 2019

RREO - Anexo 1 (LRF, Art 52, inciso I, linhas "a" e "b" do inciso II e §

R\$ Milhares

RECEITAS	PREVISÃO INICIAL	PREVISÃO ATUALIZADA (a)	RECEITAS REALIZADAS				SALDO A REALIZAR (a-c)
			No Bimestre (b)	% (b/a)	Até 12/2019 (c)	% (c/a)	
RECEITAS (EXCETO INTRA-ORÇAMENTÁRIAS) (I)	501.752,5	559.790,9	114.087,2	20,4	544.699,4	97,3	15.091,5
RECEITAS CORRENTES	499.686,7	557.725,1	114.087,2	20,5	544.669,7	97,7	13.055,4
IMPOSTOS, TAXAS E CONTRIBUIÇÕES DE MELHORIA	135.748,4	135.748,4	20.159,4	14,9	137.883,3	101,6	-2.134,9
Impostos	130.466,7	130.466,7	19.254,0	14,8	131.296,9	100,6	-830,2
Taxas	5.280,6	5.280,6	905,5	17,1	6.586,4	124,7	-1.305,8
Contribuições de Melhoria	1,1	1,1	0,0	0,0	0,0	0,0	1,1
CONTRIBUIÇÕES	22.910,9	25.740,0	4.903,9	19,1	22.609,0	87,8	3.131,0
Contribuições Sociais	17.183,7	17.183,7	3.055,7	17,8	14.060,0	81,8	3.123,7
Contribuições Econômicas	0,0	0,0	0,0	0,0	0,0	0,0	0,0
Contrib. para o Custeio do Serv. de Iluminação Pública	5.727,2	8.556,3	1.848,2	21,6	6.549,0	99,9	7,3
RECEITA PATRIMONIAL	1.836,9	3.836,9	158,7	4,1	1.185,3	30,9	2.651,6
Exploração do Patrimônio Imobiliário do Estado	34,4	34,4	6,1	17,7	36,4	105,8	-2,0
Valores Mobiliários	1.688,0	3.688,0	152,6	4,1	1.148,9	31,2	2.539,1
Deleg. Serv. Públ. Med. Concess., Permiss., Autoriz., Licença.	0,0	0,0	0,0	0,0	0,0	0,0	0,0
Cessão de Direitos	0,0	0,0	0,0	0,0	0,0	0,0	0,0
Demais Receitas Patrimoniais	0,0	0,0	0,0	0,0	0,0	0,0	0,0
RECEITA AGROPECUÁRIA	0,0	0,0	0,0	0,0	0,0	0,0	0,0
RECEITA INDUSTRIAL	0,0	0,0	0,0	0,0	0,0	0,0	0,0
RECEITA DE SERVIÇOS	3.551,1	3.551,1	252,9	7,1	3.180,0	89,5	371,1
Serviços Administrativos e Comerciais Gerais	3.551,1	3.551,1	252,9	7,1	3.180,0	89,5	371,1
Serviços e Atividades Ref. à Navegação e Transporte	0,0	0,0	0,0	0,0	0,0	0,0	0,0
Serviços e Atividades Ref. à Saúde	0,0	0,0	0,0	0,0	0,0	0,0	0,0
Serviços e Atividades Financeiras	0,0	0,0	0,0	0,0	0,0	0,0	0,0
Outros Serviços	0,0	0,0	0,0	0,0	0,0	0,0	0,0
TRANSFERÊNCIAS CORRENTES	330.836,8	383.693,5	86.745,1	22,6	368.132,7	95,9	15.560,8
Transferências da União e de suas Entidades	144.301,2	163.886,4	36.764,0	22,4	159.710,5	97,5	4.175,9
Transf. dos Estados, Distrito Federal e suas Entidades	90.306,9	123.578,4	34.608,6	28,0	123.351,2	99,8	227,2
Transf. dos Municípios e suas Entidades	0,0	0,0	0,0	0,0	0,0	0,0	0,0
Transf. de Instituições Privadas	12,5	12,5	0,0	0,0	0,0	0,0	12,5
Transf. de Outras Instituições Públicas	96.216,1	96.216,1	15.372,4	16,0	85.071,0	88,4	11.145,1
Transf. do Exterior	0,0	0,0	0,0	0,0	0,0	0,0	0,0
Transf. de Pessoas Físicas	0,1	0,1	0,0	0,0	0,0	0,0	0,1
Transf. de Pagos de Depósitos não Identificados	0,0	0,0	0,0	0,0	0,0	0,0	0,0
OUTRAS RECEITAS CORRENTES	4.802,7	5.155,2	1.867,2	36,2	11.679,5	226,6	-6.524,3
Multas Administrativas, Contratuais e Judiciais	690,1	690,1	161,9	23,5	987,7	143,1	-297,6
Indenizações, Restituições e Ressarcimentos	687,8	687,8	133,0	19,3	376,3	54,7	311,5
Bens, Direitos e Valores Incorporados ao Patrimônio Públ.	0,1	0,1	0,0	0,0	0,0	0,0	0,1
Demais Receitas Correntes	3.424,6	3.777,1	1.572,3	41,6	10.315,5	273,1	-6.538,4
RECEITAS DE CAPITAL	2.065,8	2.065,8	0,0	0,0	29,7	1,4	2.036,1
OPERAÇÕES DE CRÉDITO	0,0	0,0	0,0	0,0	0,0	0,0	0,0
Operações de Crédito - Mercado Interno	0,0	0,0	0,0	0,0	0,0	0,0	0,0
Operações de Crédito - Mercado Externo	0,0	0,0	0,0	0,0	0,0	0,0	0,0
ALIENAÇÃO DE BENS	22,9	22,9	0,0	0,0	0,0	0,0	22,9
Alienação de Bens Móveis	22,9	22,9	0,0	0,0	0,0	0,0	22,9
Alienação de Bens Imóveis	0,0	0,0	0,0	0,0	0,0	0,0	0,0
AMORTIZAÇÃO DE EMPRÉSTIMOS	0,0	0,0	0,0	0,0	0,0	0,0	0,0
TRANSFERÊNCIAS DE CAPITAL	2.042,8	2.042,8	0,0	0,0	0,0	0,0	2.042,8
Transf. da União e de suas Entidades	1.699,2	1.699,2	0,0	0,0	0,0	0,0	1.699,2
Transf. dos Estados e do Dist. Federal e suas Entidades	343,6	343,6	0,0	0,0	0,0	0,0	343,6
Transf. dos Municípios e suas Entidades	0,0	0,0	0,0	0,0	0,0	0,0	0,0
Transf. de Instituições Privadas	0,0	0,0	0,0	0,0	0,0	0,0	0,0
Transferência de Outras Instituições Públicas	0,0	0,0	0,0	0,0	0,0	0,0	0,0
Transferências do Exterior	0,0	0,0	0,0	0,0	0,0	0,0	0,0
Transferências de Pessoas Físicas	0,0	0,0	0,0	0,0	0,0	0,0	0,0
Transf. Provenientes de Depósitos não Identificados	0,0	0,0	0,0	0,0	0,0	0,0	0,0
OUTRAS RECEITAS DE CAPITAL	0,1	0,1	0,0	0,0	29,7	29.700,0	-29,6
Integralização do Capital Social	0,0	0,0	0,0	0,0	0,0	0,0	0,0
Resgate de Títulos do Tesouro	0,0	0,0	0,0	0,0	0,0	0,0	0,0
Demais Receitas de Capital	0,1	0,1	0,0	0,0	29,7	29.700,0	-29,6
RECEITAS (INTRA-ORÇAMENTÁRIAS) (II)	23.795,6	23.795,6	4.167,6	17,5	18.931,0	79,6	4.864,6
SUBTOTAL DAS RECEITAS (III)=(I+II)	525.548,1	583.586,5	118.254,8	20,3	563.630,4	96,6	19.956,1
OPERAÇÕES DE CRÉDITO - REFINAN. (IV)	0,0	0,0	0,0	0,0	0,0	0,0	0,0
Operações de Crédito Internas	0,0	0,0	0,0	0,0	0,0	0,0	0,0
Mobiliária para Refinanciamento da Dívida	0,0	0,0	0,0	0,0	0,0	0,0	0,0
Contratual para Refinanciamento da Dívida	0,0	0,0	0,0	0,0	0,0	0,0	0,0
Operações de Crédito Externas	0,0	0,0	0,0	0,0	0,0	0,0	0,0
Mobiliária para Refinanciamento da Dívida	0,0	0,0	0,0	0,0	0,0	0,0	0,0
Contratual para Refinanciamento da Dívida	0,0	0,0	0,0	0,0	0,0	0,0	0,0
SUBTOTAL COM REFINANCIAMENTO (V)=(III+IV)	525.548,1	583.586,5	118.254,8	20,3	563.630,4	96,6	19.956,1
DEFICIT					5.737,2		
TOTAL (VII) = (V+VI)	525.548,1	583.586,5	118.254,8	20,3	569.367,6	97,6	14.218,9
SALDO DE EXERCÍCIOS ANTERIORES (p/ Créditos adicionais)					0,0		
Superávit Financeiro					0,0		
Reabertura de Créditos Adicionais					0,0		
Recursos Arrecadados em Exercícios Anteriores - RPPS					0,0		

Continua (1/3)

CHEFE DO PODER EXECUTIVO: VINICIUS CARDOSO CLAUSSEN DA SILVA
 RESPONSÁVEL PELA CONTABILIDADE: LUZIA DE OLIVEIRA E SILVA

SIGFIS - Versão 2020

Data de Emissão: 30/06/2020 17:29h

Anexo 1 do RREO

Vinicius C. Claussen da Silva
 - Prefeito
 Matr. 1.17461-6

Luiza de Oliveira e Silva
 Diretora do Departamento de Contabilidade
 Contadora
 Matr.: PMT nº 1-02801-5
 CRC-RJ nº 078.632/0-9

RECEITAS INTRA-ORÇAMENTÁRIAS	PREVISÃO INICIAL	PREVISÃO ATUALIZADA (a)	RECEITAS REALIZADAS				SALDO A REALIZAR (a-c)
			No Bimestre (b)	% (b/a)	Até 12/2019 (c)	% (c/a)	
RECEITAS CORRENTES	23.795,6	23.795,6	4.167,6	17,5	18.931,0	79,6	4.864,6
Impostos	0,0	0,0	0,0	0,0	0,0	0,0	0,0
Taxas	0,0	0,0	0,0	0,0	0,0	0,0	0,0
Contribuição de Melhoria	0,0	0,0	0,0	0,0	0,0	0,0	0,0
CONTRIBUIÇÕES	23.795,6	23.795,6	4.167,6	17,5	18.931,0	79,6	4.864,6
Contribuições Sociais	23.795,6	23.795,6	4.167,6	17,5	18.931,0	79,6	4.864,6
Contribuições Econômicas	0,0	0,0	0,0	0,0	0,0	0,0	0,0
Contr. Custeio do Serv. de Ilum. Públ.	0,0	0,0	0,0	0,0	0,0	0,0	0,0
RECEITA PATRIMONIAL	0,0	0,0	0,0	0,0	0,0	0,0	0,0
Exploração do Patrimônio Imobiliário do Estado	0,0	0,0	0,0	0,0	0,0	0,0	0,0
Valores Mobiliários	0,0	0,0	0,0	0,0	0,0	0,0	0,0
Demais Receitas Patrimoniais	0,0	0,0	0,0	0,0	0,0	0,0	0,0
RECEITA INDUSTRIAL	0,0	0,0	0,0	0,0	0,0	0,0	0,0
RECEITA DE SERVIÇOS	0,0	0,0	0,0	0,0	0,0	0,0	0,0
Serviços Adm. e Comerciais Gerais	0,0	0,0	0,0	0,0	0,0	0,0	0,0
Serviços Ref. à Navegação e ao Transporte	0,0	0,0	0,0	0,0	0,0	0,0	0,0
Outros Serviços	0,0	0,0	0,0	0,0	0,0	0,0	0,0
OUTRAS RECEITAS CORRENTES	0,0	0,0	0,0	0,0	0,0	0,0	0,0
Multas Adm., Contratuais e Judiciais	0,0	0,0	0,0	0,0	0,0	0,0	0,0
Indenizações, Restituições e Ressarcimentos	0,0	0,0	0,0	0,0	0,0	0,0	0,0
Demais Receitas Correntes	0,0	0,0	0,0	0,0	0,0	0,0	0,0
RECEITAS DE CAPITAL	0,0	0,0	0,0	0,0	0,0	0,0	0,0
ALIENAÇÃO DE BENS	0,0	0,0	0,0	0,0	0,0	0,0	0,0
Alienação de Bens Móveis	0,0	0,0	0,0	0,0	0,0	0,0	0,0
Alienação de Bens Imóveis	0,0	0,0	0,0	0,0	0,0	0,0	0,0
Alienação de Bens Intangíveis	0,0	0,0	0,0	0,0	0,0	0,0	0,0
AMORTIZAÇÃO DE EMPRÉSTIMOS	0,0	0,0	0,0	0,0	0,0	0,0	0,0
OUTRAS RECEITAS DE CAPITAL	0,0	0,0	0,0	0,0	0,0	0,0	0,0
Integralização do Capital Social	0,0	0,0	0,0	0,0	0,0	0,0	0,0
Demais Receitas de Capital	0,0	0,0	0,0	0,0	0,0	0,0	0,0
TOTAL	23.795,6	23.795,6	4.167,6	17,5	18.931,0	79,6	4.864,6

Continua (2/3)

Vinicius C. Claussen da Silva
 Prefeito
 Matr. 4.17461-6

Luíza de Oliveira e Silva
 Diretora do Departamento de Contabilidade
 Contadora
 Matr.: FMT nº 1-02801-5
 CRC-RJ nº 058.632/0-2

MUNICÍPIO DE TERESOPOLIS
RELATÓRIO RESUMIDO DA EXECUÇÃO ORÇAMENTÁRIA
BALANÇO ORÇAMENTÁRIO
ORÇAMENTOS FISCAL E DA SEGURIDADE SOCIAL
PERÍODO DE REFERÊNCIA : 6º Bimestre / 2019

LR.F. Art 52, inciso I, Alíneas "a" e "b" do inciso II e §1º - Anexo 1

DESPESAS	DOTAÇÃO INICIAL (d)		DOTAÇÃO ATUALIZADA (e)	DESPESAS EMPENHADAS		SALDO (g) = (e - f)	DESPESAS LIQUIDADAS		SALDO (i) = (e - h)	DESPESAS PAGAS ATÉ O BIM (j)	INSCR. EM RP NÃO PROCESSADOS
	Até 12/2019 (f)			Até 12/2019 (h)							
	No Bimestre	Até 12/2019 (f)		No Bimestre	Até 12/2019 (h)						
DESPESAS (EXCETO INTRA-ORÇAMENTÁRIAS) (VIII)	607.598,8	683.917,1	88.998,4	549.223,7	134.693,4	125.800,2	536.924,0	146.993,1	504.838,4	12.299,7	
DESPESAS CORRENTES	587.512,0	649.850,8	86.000,8	531.630,5	118.220,3	118.372,6	521.275,3	128.575,5	493.531,2	10.355,2	
PESSOAL E ENCARGOS SOCIAIS	273.132,7	326.530,1	46.857,0	312.136,7	14.393,4	57.718,7	310.171,2	16.358,9	301.137,5	1.965,5	
JUROS E ENCARGOS DA DÍVIDA	573,9	707,4	-82,5	595,7	111,7	45,3	595,7	111,7	595,7	0,0	
OUTRAS DESPESAS CORRENTES	313.805,3	322.613,1	39.226,3	218.898,1	103.715,0	60.608,6	210.508,3	112.104,8	191.798,0	8.389,8	
DESPESAS DE CAPITAL	17.169,0	34.066,3	2.957,6	17.593,2	16.473,1	7.427,6	15.648,7	18.417,6	11.307,2	1.944,5	
INVESTIMENTOS	11.887,4	28.356,2	3.021,0	12.061,2	16.295,0	7.361,1	10.116,8	18.239,4	5.775,2	1.944,5	
INVERSÕES FINANCEIRAS	115,0	114,6	0,0	0,0	114,6	0,0	0,0	114,6	0,0	0,0	
AMORTIZAÇÃO DA DÍVIDA	5.166,6	5.595,6	-63,4	5.532,0	63,6	66,6	5.532,0	63,6	5.532,0	0,0	
RESERVA DE CONTINGÊNCIA	2.857,8	0,0	0,0	0,0	0,0	0,0	0,0	0,0	0,0	0,0	
DESPESAS (INTRA-ORÇAMENTÁRIAS) (IX)	23.766,6	20.551,3	-697,4	20.143,9	407,4	4.720,1	20.143,9	407,4	18.077,7	0,0	
SUBTOTAL DAS DESPESAS (X) = (VIII+IX)	631.305,4	704.468,4	88.261,0	569.367,6	135.100,8	130.520,3	557.067,9	147.400,5	522.916,1	12.299,7	
AMORTIZAÇÃO DA DÍVIDA / REFINANC. (XI)	0,0	0,0	0,0	0,0	0,0	0,0	0,0	0,0	0,0	0,0	
Amortização da Dívida Interna	0,0	0,0	0,0	0,0	0,0	0,0	0,0	0,0	0,0	0,0	
Dívida Mobiliária	0,0	0,0	0,0	0,0	0,0	0,0	0,0	0,0	0,0	0,0	
Outras Dívidas	0,0	0,0	0,0	0,0	0,0	0,0	0,0	0,0	0,0	0,0	
Amortização da Dívida Externa	0,0	0,0	0,0	0,0	0,0	0,0	0,0	0,0	0,0	0,0	
Dívida Mobiliária	0,0	0,0	0,0	0,0	0,0	0,0	0,0	0,0	0,0	0,0	
Outras Dívidas	0,0	0,0	0,0	0,0	0,0	0,0	0,0	0,0	0,0	0,0	
SUBTOTAL COM REFINANCIAMENTO (XII) = (X+XI)	631.305,4	704.468,4	88.261,0	569.367,6	135.100,8	130.520,3	557.067,9	147.400,5	522.916,1	12.299,7	
SUPERAVIT (XIII)				0,0		6.562,5			40.714,3		
TOTAL (XIV) = (XII+XIII)	631.305,4	704.468,4	88.261,0	569.367,6	130.520,3	130.520,3	563.630,4		563.630,4	12.299,7	
RESERVA DO RPPS	0,0	0,0	0,0	0,0	0,0	0,0	0,0	0,0	0,0	0,0	
DESPESAS INTRA-ORÇAMENTÁRIAS											
DESPESAS CORRENTES	23.766,6	20.551,3	-697,4	20.143,9	407,4	4.720,1	20.143,9	407,4	18.077,7	0,0	
PESSOAL E ENCARGOS SOCIAIS	23.766,6	20.551,3	-697,4	20.143,9	407,4	4.720,1	20.143,9	407,4	18.077,7	0,0	
JUROS E ENCARGOS DA DÍVIDA	0,0	0,0	0,0	0,0	0,0	0,0	0,0	0,0	0,0	0,0	
OUTRAS DESPESAS CORRENTES	0,0	0,0	0,0	0,0	0,0	0,0	0,0	0,0	0,0	0,0	
DESPESAS DE CAPITAL	0,0	0,0	0,0	0,0	0,0	0,0	0,0	0,0	0,0	0,0	
INVESTIMENTOS	0,0	0,0	0,0	0,0	0,0	0,0	0,0	0,0	0,0	0,0	
INVERSÕES FINANCEIRAS	0,0	0,0	0,0	0,0	0,0	0,0	0,0	0,0	0,0	0,0	
AMORTIZAÇÃO DA DÍVIDA	0,0	0,0	0,0	0,0	0,0	0,0	0,0	0,0	0,0	0,0	
TOTAL	23.766,6	20.551,3	-697,4	20.143,9	407,4	4.720,1	20.143,9	407,4	18.077,7	0,0	

CHEFE DO PODER EXECUTIVO: VINICIUS CARDOSO CLAUSSSEN DA SILVA
RESPONSÁVEL PELA CONTABILIDADE: LÚZIA DE OLIVEIRA E SILVA

Vinicius O. Claussen da Silva Data de Emissão: 30/06/2020 17:29h

Matr. V. 17.461-6

Luzia de Oliveira e Silva
Diretora do Departamento de Contabilidade

Contadora
Mat.: PMT nº 1-02801-5
CRC-RJ nº 008.639/0-2

Nota : Durante o Exercício, somente as despesas liquidadas são consideradas executadas. No encerramento do exercício, as despesas não liquidadas inscritas em restos a pagar não processados são também consideradas executadas. Dessa forma, para maior transparência, as despesas executadas estão segregadas em:

- . a) Despesas liquidadas, consideradas aquelas em que houve a entrega do material ou serviço, nos termos do art. 63 da Lei 4.320/64.
- . b) Despesas empenhadas mas não liquidadas, inscritas em Restos a pagar não processados, consideradas liquidadas no encerramento do exercício, por força do art.35, inciso II da Lei 4.320/64.

Vinicius G. Claussen da Silva
- Prefeito
Matr. 4.17461-6



Luzia de Oliveira e Silva
Diretora do Departamento de Contabilidade
Contadora
Mat.: PMT nº 1-02801-5
CRC-RJ nº 068 63970-5



MUNICÍPIO DE TERESOPOLIS
RELATÓRIO RESUMIDO DA EXECUÇÃO ORÇAMENTÁRIA
DEMONSTRATIVO DA EXECUÇÃO DAS DESPESAS POR FUNÇÃO / SUBFUNÇÃO
ORÇAMENTOS FISCAL E DA SEGURIDADE SOCIAL

PERÍODO DE REFERÊNCIA : 6º Bimestre / 2019

RREO - Anexo 2 (LRF, Art. 52, Inciso II, alínea "c")

FUNÇÃO / SUBFUNÇÃO	DOTAÇÃO INICIAL		DOTAÇÃO ATUALIZADA		DESPESAS EMPENHADAS		DESPESAS LIQUIDADAS		SALDO (e)=(a-d)	INSCRITAS EM RESTOS A PAGAR NÃO PROC.
	(a)	(b)	(c)	(d)	No Bimestre		Até 12/2019			
					(a-b)	(c-d)	(btotal b)	(dtotal d)		
DESPESAS (EXCETO INTRA-ORÇAMENTÁRIAS) (f)	607.538,9	683.917,1	86.958,3	549.227,7	134.693,4	125.800,2	536.923,9	96,4	146.992,2	12.299,8
Legislativa										
Ação Legislativa	14.673,3	15.653,3	850	15.101,5	551,8	866,5	14.540,7	2,6	1.112,6	560,8
Administração Geral	58,9	0,0	0,0	0,0	0,0	0,0	0,0	0,0	0,0	0,0
Serviço da Divisão Interna	14.612,0	15.652,9	850,0	15.101,5	551,4	866,5	14.540,7	2,6	1.112,2	560,8
Administração	30.338,8	27.757,1	1.702,5	25.642,2	2.114,9	3.692,8	24.652,3	4,4	3.104,8	989,9
Administração Geral	29.723,6	27.088,6	1.714,3	25.075,6	2.023,0	3.604,1	24.087,8	4,3	3.010,9	987,8
Controle Interno	615,1	688,5	-11,8	566,6	91,9	88,7	564,5	0,1	93,3	2,0
Educação Infantil	0,1	0,0	0,0	0,0	0,0	0,0	0,0	0,0	0,0	0,0
Segurança Pública	8.322,8	8.746,4	1.568,5	8.681,8	64,6	1.217,4	8.169,1	1,5	57,2	512,7
Administração Geral	6.504,6	6.806,0	991,0	6.765,4	40,6	1.039,5	6.761,3	1,2	44,8	4,1
Policiaamento	10,4	0,0	0,0	0,0	0,0	0,0	0,0	0,0	0,0	0,0
Defesa Civil	1.473,4	1.423,1	148,8	1.399,5	23,6	178,4	1.349,1	0,2	74,0	50,4
Infra-estrutura Urbana	328,3	517,4	450,6	519,9	0,4	0,5	58,7	0,0	458,2	0,0
Serviços Urbanos	61	0,0	0,0	0,0	0,0	0,0	0,0	0,0	0,0	0,0
Assistência Social	10.543,1	13.131,3	1.210,8	11.121,0	2.010,3	2.111,3	10.471,1	1,5	2.660,2	649,3
Assistência à Criança e ao Adolescente	566,0	444,4	101,7	430,5	13,9	102,8	426,3	0,1	18,1	4,1
Assistência Comunitária	7.291,0	8.751,4	452,4	6.756,4	1.993,0	1.255,4	6.129,9	1,1	2.621,5	626,5
Fomento ao Trabalho	2.571,5	3.913,1	689,0	3.912,1	1,0	752,9	3.894,8	0,7	18,3	17,3
Outros Encargos Especiais	114,5	22,4	-1,6	20,1	2,3	0,2	20,1	0,0	2,3	0,0
Previdência Social	73.357,7	92.742,1	14.363,1	92.397,3	16,2	14.375,4	92.253,4	16,6	485,7	43,9
Administração Geral	93,6	193,6	-1,9	64,8	128,8	10,4	20,9	0,0	172,7	43,9
Previdência do Regime Estatutário	73.252,6	92.522,1	14.365,0	92.292,5	289,6	14.365,0	92.232,3	16,6	289,9	0,0
Outros Encargos Especiais	11,4	26,5	0,0	0,0	26,5	0,0	0,0	0,0	26,8	0,0
Saúde	134.199,2	181.935,4	32.161,1	172.907,7	9.027,7	38.831,6	168.330,1	30,2	13.585,3	4.557,6
Administração Geral	19.535,1	37.779,0	2.383,9	37.336,6	6,6	440,4	4.509,1	6,5	1.448,8	1.008,4
Atenção Básica	17.400,1	21.853,6	3.089,3	18.436,8	3,2	3.416,8	17.025,3	3,1	4.828,3	1.411,5
Assistência Hospitalar e Ambulatorial	91.358,8	117.657,6	26.190,6	113.218,5	19,9	4.439,1	29.256,9	19,9	6.566,2	2.129,1
Vigilância Sanitária	1.620,9	426,6	0,0	32,0	306,6	0,0	23,3	0,0	405,3	8,7
Vigilância Epidemiológica	4.284,4	4.216,7	497,4	3.882,0	334,7	612,5	3.895,0	0,7	332,7	0,0
Trabalho	419,2	254,9	31,8	246,9	8,0	36,9	245,5	0,0	5,4	1,4
Fomento ao Trabalho	419,2	254,9	31,8	246,9	8,0	36,9	245,5	0,0	5,4	1,4
Educação	162.819,9	181.383,3	34.792,5	162.842,0	18.741,3	57.223,9	159.872,3	28,7	21.511,0	2.769,7
Administração Geral	219,5	168,3	-113,6	168,3	0,0	45,7	168,3	0,0	0,0	0,0
Fomento ao Trabalho	5.300,0	6.574,3	-626,0	6.574,3	1,2	1.302,1	6.574,3	1,2	0,0	0,0
Ensino Fundamental	135.113,3	142.872,9	27.616,5	126.821,3	22,3	16.051,6	44.844,0	22,3	18.555,6	2.504,3
Educação Infantil	20.800,9	30.796,3	7.972,8	28.914,9	5,1	1.883,4	10.961,4	5,1	2.139,0	253,6
Educação de Jovens e Adultos	1.380,3	969,5	-57,1	163,2	806,4	70,6	153,3	0,0	816,2	9,8
Educação Especial	6,0	0,0	0,0	0,0	0,0	0,0	0,0	0,0	0,0	0,0
Cultura	1.893,6	3.762,8	634,6	2.101,3	1.661,5	357,9	1.785,9	0,3	1.973,3	317,8
Divisão Cultural	1.893,6	3.762,8	634,6	2.101,3	1.661,5	357,9	1.785,9	0,3	1.973,3	317,8
Direitos da Cidadania	412,4	552,3	51,6	443,8	108,5	60,4	443,9	0,1	108,9	0,4
Administração Geral	295,0	449,2	51,6	438,0	11,1	60,4	437,7	0,1	11,5	0,4
Assistência Comunitária	10,3	0,0	0,0	0,0	0,0	0,0	0,0	0,0	0,0	0,0
Fomento ao Trabalho	107,1	103,2	0,0	5,8	97,4	0,0	5,8	0,0	97,4	0,0
Urbanismo	32.957,9	35.000,5	1.602,9	29.061,3	5.939,1	5.009,7	27.276,9	4,9	7.726,6	1.781,5
Ordenamento Territorial	4,6	0,0	0,0	0,0	0,0	0,0	0,0	0,0	0,0	0,0
Infra-estrutura Urbana	32.950,3	35.000,5	1.602,9	29.061,3	5,1	5.009,7	27.276,9	4,9	7.726,6	1.781,5
Turismo	3,0	0,0	0,0	0,0	0,0	0,0	0,0	0,0	0,0	0,0
Habitación	8.434,4	3.273,2	0,0	0,0	3.273,2	0,0	0,0	0,0	3.273,2	0,0
Habitación Urbana	8.434,4	3.273,2	0,0	0,0	3.273,2	0,0	0,0	0,0	3.273,2	0,0

CHEFE DO PODER EXECUTIVO: VINICIUS CARDOSO CLAUSEN DA SILVA
 RESPONSÁVEL PELA CONTABILIDADE: LUZIA DE OLIVEIRA E SILVA

MUNICÍPIO DE TERESOPOLIS
RELATÓRIO RESUMIDO DA EXECUÇÃO ORÇAMENTÁRIA
DEMONSTRATIVO DA EXECUÇÃO DAS DESPESAS POR FUNÇÃO / SUBFUNÇÃO
ORÇAMENTOS FISCAL E DA SEGURIDADE SOCIAL

PERÍODO DE REFERÊNCIA : 6º Bimestre / 2019

RREO - Anexo 2 (LRF, Art. 52, Inciso II, alínea "c")

FUNÇÃO / SUBFUNÇÃO	DOTAÇÃO INICIAL	DOTAÇÃO ATUALIZADA	DESPESAS EMPENHADAS		SALDO (c) = (a-b)	DESPESAS LIQUIDADAS		SALDO (e) = (a-d)	INSCRITAS EM RESTOS A PAGAR NÃO PROC.		
			Até 12/2019			Até 12/2019					
			No Bimestre	(b)		No Bimestre	(d)			% (b/total b)	% (d/total d)
Gestão Ambiental	2.318,5	2.060,8	278,7	1.856,1	0,3	204,7	299,9	1.853,2	0,3	207,6	2,9
Preservação e Conservação Ambiental	2.306,3	2.060,8	278,7	1.856,1	0,3	204,7	299,9	1.853,2	0,3	207,6	2,9
Controle Ambiental	10,1	0,0	0,0	0,0	0,0	0,0	0,0	0,0	0,0	0,0	0,0
Recursos Hídricos	2,2	0,0	0,0	0,0	0,0	0,0	0,0	0,0	0,0	0,0	0,0
Ciência e Tecnologia	100,7	186,3	13,0	164,8	0,0	1,4	12,1	182,4	0,0	3,9	2,5
Administração Geral	130,7	186,3	13,0	164,8	0,0	1,4	12,1	182,4	0,0	3,9	2,5
Agricultura	3.145,8	3.603,8	306,3	2.325,5	0,4	1.278,0	341,3	2.322,2	0,4	1.281,6	3,4
Administração Geral	2.548,9	3.603,3	307,1	2.324,3	0,4	1.278,0	341,3	2.322,2	0,4	1.280,1	2,1
Extensão Rural	7,9	1,5	1,3	1,3	0,0	0,2	0,0	0,0	0,0	1,5	1,3
Defesa Agropecuária	1.392,8	2.788,2	203,8	1.208,4	0,2	1.379,8	140,9	1.117,4	0,2	1.670,8	91,0
Comércio e Serviços	1.392,8	2.788,2	203,8	1.208,4	0,2	1.379,8	140,9	1.117,4	0,2	1.670,8	91,0
Fomento ao Trabalho	1.392,8	2.788,2	203,8	1.208,4	0,2	1.379,8	140,9	1.117,4	0,2	1.670,8	91,0
Turismo	1.392,8	2.788,2	203,8	1.208,4	0,2	1.379,8	140,9	1.117,4	0,2	1.670,8	91,0
Comunicações	300,0	6,6	0,0	6,6	0,0	0,0	0,0	6,6	0,0	0,0	0,0
Administração Geral	500,0	6,6	0,0	6,6	0,0	0,0	0,0	6,6	0,0	0,0	0,0
Desporto e Lazer	786,2	1.013,3	94,7	698,4	0,1	314,9	110,3	697,8	0,1	315,5	0,6
Infra-estrutura Urbana	0,0	300,0	0,0	0,0	0,0	300,0	0,0	0,0	0,0	300,0	0,0
Desporto Comunitário	786,2	713,3	94,7	698,4	0,1	14,9	110,3	697,8	0,1	15,5	0,6
Encargos especiais	118.034,9	110.065,6	-164,1	22.697,0	4,0	87.386,6	1.122,2	22.693,0	4,1	87.382,6	14,0
Serviço da Dívida Interna	5.738,1	6.302,6	-148,0	6.127,6	1,1	175,0	111,8	6.127,6	1,1	175,0	0,0
Outros Encargos Especiais	112.296,8	103.763,0	-18,2	16.569,4	2,9	87.193,7	1.000,4	16.555,4	3,0	87.207,7	14,0
Reserva de Contingência	2.857,9	0,0	0,0	0,0	0,0	0,0	0,0	0,0	0,0	0,0	0,0
Reserva de Contingência	2.857,9	0,0	0,0	0,0	0,0	0,0	0,0	0,0	0,0	0,0	0,0
TOTAL (III) = (I + II)	23.756,6	20.551,3	-697,4	20.143,9	3,5	407,4	4.720,1	20.143,9	3,6	407,3	0,0
TOTAL (III) = (I + II)	631.305,4	704.488,4	88.260,9	569.367,6	100,0	135.100,8	130.520,3	557.067,8	100,0	147.400,5	12.299,8

FUNÇÃO / SUBFUNÇÃO	DOTAÇÃO INICIAL	DOTAÇÃO ATUALIZADA	DESPESAS EMPENHADAS		SALDO (c) = (a-b)	DESPESAS LIQUIDADAS		SALDO (e) = (a-d)	INSCRITAS EM RESTOS A PAGAR NÃO PROC.		
			Até 12/2019			Até 12/2019					
			No Bimestre	(b)		No Bimestre	(d)			% (b/total b)	% (d/total d)
DESPESAS (INTRA-ORÇAMENTÁRIAS)	23.756,6	20.551,3	-697,4	20.143,9	3,5	407,4	4.720,1	20.143,9	3,6	407,3	0,0
Legislativa	599,7	689,7	0,0	646,5	0,1	43,2	0,0	646,5	0,1	43,2	0,0
Administração Geral	599,7	689,7	0,0	646,5	0,1	43,2	0,0	646,5	0,1	43,2	0,0
Administração	5.226,0	4.522,0	-525,6	4.200,4	0,7	321,6	879,7	4.200,4	0,8	321,6	0,0
Administração Geral	5.226,0	4.522,0	-525,6	4.200,4	0,7	321,6	879,7	4.200,4	0,8	321,6	0,0
Assistência Social	1,1	1,1	0,0	0,0	0,0	1,1	0,0	0,0	0,0	1,1	0,0
Assistência Comunitária	1,1	1,1	0,0	0,0	0,0	1,1	0,0	0,0	0,0	1,1	0,0
Saúde	2.290,9	3.290,4	-42,0	3.248,9	0,6	41,5	488,7	3.248,9	0,6	41,5	0,0
Administração Geral	2.290,9	3.290,4	-42,0	3.248,9	0,6	41,5	488,7	3.248,9	0,6	41,5	0,0
Educação	15.648,9	12.048,1	-129,9	12.048,1	2,1	0,0	3.351,7	12.048,1	2,2	0,0	0,0
Ensino Fundamental	12.955,7	9.642,1	-108,6	9.642,1	1,7	0,0	2.676,7	9.642,1	1,7	0,0	0,0
Educação Infantil	2.577,2	2.406,0	-21,2	2.406,0	0,4	0,0	675,0	2.406,0	0,4	0,0	0,0
Educação de Jovens e Adultos	116,0	0,0	0,0	0,0	0,0	0,0	0,0	0,0	0,0	0,0	0,0

CHEFE DO PODER EXECUTIVO: VINICIUS CARDOSO CLAUSEN DA SILVA
 RESPONSÁVEL PELA CONTABILIDADE: LUZIA DE OLIVEIRA E SILVA

SIGFIS - Versão 2020

Data de Emissão: 30/06/2020 17:29h

Anexo II do RREO

MUNICÍPIO DE TERESOPOLIS
RELATÓRIO RESUMIDO DA EXECUÇÃO ORÇAMENTÁRIA
DEMONSTRATIVO DA EXECUÇÃO DAS DESPESAS POR FUNÇÃO / SUBFUNÇÃO
ORÇAMENTOS FISCAL E DA SEGURIDADE SOCIAL
PERÍODO DE REFERÊNCIA : 6º Bimestre / 2019

RREO - Anexo 2 (LRF - Art. 52, Inciso II, alínea "c")

FUNÇÃO / SUBFUNÇÃO	DOTAÇÃO INICIAL	DOTAÇÃO ATUALIZADA (a)	DESPESAS EMPENHADAS		SALDO (c) = (a-b)	DESPESAS LIQUIDADAS		SALDO (e) = (a-d)	INSCRITAS EM RESTOS A PAGAR NÃO PROC. (f)
			No Bimestre	Até 12/2019		No Bimestre	Até 12/2019		
			(b)	(b)total b)		(d)	(d)total d)		
			%			%			

FONTE:

Nota : Durante o Exercício, somente as despesas liquidadas são consideradas executadas. No encerramento do exercício, as despesas não liquidadas inscritas em restos a pagar não processados são também consideradas executadas. Dessa forma, para maior transparência, as despesas executadas estão segregadas em:

- a) Despesas liquidadas, consideradas aquelas em que houve a entrega do material ou serviço, nos termos do art. 63 da Lei 4.320/64.
- b) Despesas empenhadas mas não liquidadas, inscritas em Restos a pagar não processados, consideradas liquidadas no encerramento do exercício, por força do art.35, inciso II da Lei 4.320/64.

Vinicius C. Claussen da Silva
 Prefeito
 Matr. n.º 4.17461-6



Luzia de Oliveira e Silva
 Diretora do Departamento de Contabilidade
 Contadora
 Matr.: PMT n.º 1-02801-5
 CRC-RJ n.º 016.789/1-6

CHEFE DO PODER EXECUTIVO: VINICIUS CARDOSO CLAUSSEN DA SILVA
 RESPONSÁVEL PELA CONTABILIDADE: LUZIA DE OLIVEIRA E SILVA

SIGFIS - Versão 2020

Data de Emissão: 30/06/2020 17:29h

Anexo II do RREO

MUNICÍPIO DE TERESOPOLIS
RELATÓRIO RESUMIDO DA EXECUÇÃO ORÇAMENTÁRIA
DEMONSTRATIVO DA RECEITA CORRENTE LÍQUIDA
ORÇAMENTOS FISCAL E DA SEGURIDADE SOCIAL
PERÍODO DE REFERÊNCIA : 6º Bimestre / 2019

LRF, art 53, inciso I - Anexo 3

R\$ Milhares

ESPECIFICAÇÃO	EVOLUÇÃO DA RECEITA REALIZADA NOS ÚLTIMOS 12 MESES												TOTAL ULT - 12 M.	PREVISÃO ATUALIZADA
	JAN/2019	FEV/2019	MAR/2019	ABR/2019	MAI/2019	JUN/2019	JUL/2019	AGO/2019	SET/2019	OUT/2019	NOV/2019	DEZ/2019		
	RECEITAS CORRENTES (I)	54.701,3	64.707,5	40.935,9	39.833,1	39.713,5	37.841,3	49.389,0	42.479,9	43.766,8	43.010,2	45.010,2		
Impostos, Taxas e Contribuições de Melhoria	17.800,4	24.655,7	9.585,8	8.507,1	8.640,9	8.823,7	10.904,2	10.530,0	9.042,5	9.253,6	9.007,2	11.152,3	137.883,4	135.748,4
Imposto s/ a Prop. Predial/Territorial Urbana (IPTU)	12.054,3	17.008,6	3.895,4	2.461,8	2.487,0	2.381,0	3.480,7	3.192,4	2.582,7	2.605,1	2.441,7	2.565,4	56.926,1	57.890,8
Impostos s/ Serviços de Qualquer Natureza (ISS)	3.105,5	3.726,2	2.638,9	2.930,1	2.989,5	3.144,6	3.365,4	3.546,1	3.439,7	3.345,2	3.220,0	3.607,0	39.067,2	37.892,8
Impostos s/ Transmissão de Bens Imóveis	747,4	1.040,2	857,3	890,6	1.123,0	839,1	1.295,0	1.103,6	752,9	1.113,3	824,8	1.412,1	11.999,3	14.948,1
Imposto sobre a Renda e Proventos de Qualquer Natureza	1.622,4	2.578,5	1.645,0	1.853,8	1.616,4	2.000,1	2.008,6	1.535,7	1.597,0	1.672,9	2.097,3	3.076,6	23.304,3	20.045,0
Outros Impostos, Taxas e Contribuições de Melhoria	270,8	302,2	759,2	370,8	425,0	458,9	754,5	1.152,2	670,2	517,1	414,4	491,2	6.586,5	5.281,7
RECEITA DE CONTRIBUIÇÕES	671,0	2.742,9	1.556,1	1.443,3	1.383,9	1.854,8	1.930,6	1.977,9	1.919,6	2.024,9	1.999,3	2.904,6	22.668,9	25.740,0
RECEITA PATRIMONIAL	75,5	80,4	81,6	100,2	115,7	111,9	122,7	66,5	129,6	142,6	52,4	106,3	1.185,4	3.886,9
Rendimentos de Aplicação Financeira	73,0	77,1	78,6	97,1	112,6	108,8	119,6	62,8	127,2	139,5	49,3	103,3	1.148,8	3.688,0
Outras Receitas Patrimoniais	2,5	3,3	3,1	3,1	3,1	3,1	3,1	3,7	2,4	3,1	3,1	3,0	36,6	148,9
Receita Agropecuária	0,0	0,0	0,0	0,0	0,0	0,0	0,0	0,0	0,0	0,0	0,0	0,0	0,0	0,0
Receita Industrial	0,0	0,0	0,0	0,0	0,0	0,0	0,0	0,0	0,0	0,0	0,0	0,0	0,0	0,0
Receita de Serviços	679,4	1.214,5	215,1	112,9	118,0	104,9	123,2	97,2	122,7	139,1	115,2	137,8	3.180,0	3.551,1
TRANSFERÊNCIAS CORRENTES	34.665,1	35.415,7	28.617,8	28.662,2	28.438,6	26.362,7	34.489,9	28.602,8	31.559,6	31.008,2	33.109,1	58.886,9	399.909,6	415.804,5
Cota-Parte do FPM	6.196,2	6.806,2	5.096,1	4.971,8	6.380,4	5.025,8	6.872,8	5.016,7	4.465,6	4.111,1	5.579,4	9.512,0	70.034,1	61.853,2
Cota-Parte do ICMS	6.491,9	6.323,0	5.156,6	6.131,4	5.486,7	5.004,0	5.850,0	5.504,0	5.355,5	6.579,4	5.750,2	7.451,4	71.084,1	74.882,0
Cota-Parte do IPVA	5.800,4	5.999,3	1.824,5	2.768,9	972,8	641,5	882,7	652,4	516,1	521,4	361,9	518,6	21.366,5	21.763,2
Cota-Parte do ITR	3,0	1,7	1,3	0,8	3,5	1,6	1,2	2,9	12,5	56,4	9,5	4,7	99,1	286,4
Transferências da LC 87/1996	0,0	0,0	0,0	0,0	0,0	0,0	0,0	0,0	0,0	0,0	0,0	0,0	0,0	252,0
Transferências da LC 61/1989	138,6	156,9	128,0	167,4	142,5	154,0	164,3	136,5	166,4	171,5	150,0	211,2	1.890,3	1.718,1
Transferências do FUNDEB	8.628,3	8.131,1	6.906,4	7.458,8	6.484,9	5.862,5	6.561,1	6.260,7	6.067,0	7.337,7	6.526,8	8.845,6	85.070,9	96.216,1
Outras Transferências Correntes	7.406,7	7.997,5	9.504,9	7.164,1	9.067,8	9.672,7	14.157,8	11.059,2	14.974,5	12.230,7	14.821,3	32.343,4	150.370,6	159.033,5
OUTRAS RECEITAS CORRENTES	809,9	598,4	899,6	1.008,4	816,3	583,2	1.818,5	1.205,4	992,7	1.081,9	637,1	1.230,0	11.679,4	5.155,2
DEDUÇÕES (II)	3.868,9	5.895,2	3.899,0	3.899,5	3.847,3	3.316,4	3.349,4	3.398,3	3.173,0	3.421,6	3.433,6	5.040,1	46.202,9	49.356,0
Contrib. p/ o Plano de Seg. Soc. Serv.	117,2	2.011,3	1.121,3	1.064,9	1.216,9	1.124,6	1.116,9	1.080,3	1.043,2	1.107,7	1.037,5	2.018,3	14.060,1	17.183,7
Compensação Financ. entre Reg. Previd.	25,7	26,5	26,4	26,5	53,2	26,3	26,2	26,0	26,2	25,9	25,9	51,1	365,9	61,3
Dedução da Receita p/ Formação do FUNDEB	3.796,0	3.857,4	2.441,3	2.808,1	2.577,2	2.165,5	2.206,3	2.262,6	2.103,6	2.288,0	2.370,2	2.970,7	31.776,9	32.111,0
RECEITA CORRENTE LÍQUIDA (III)	50.832,4	58.812,3	37.346,8	35.933,6	35.866,2	34.524,8	46.039,6	39.111,0	40.593,8	40.228,6	41.576,6	69.377,8	530.243,7	540.460,1

Nota : Receita Corrente Líquida em reais e sem arredondamento :
RCL dos últimos 12 meses R\$ 530.243.706,99

CHEFE DO PODER EXECUTIVO: VINICIUS CARDOSO CLAUSSEN DA SILVA
RESPONSÁVEL PELA CONTABILIDADE: LUIZIA DE OLIVEIRA E SILVA

SIGFIS - Versão 2020
Vinicius C. Claussen da Silva
Prefeito
Matr. N. 17461-6

Luízia de Oliveira e Silva
Diretora do Departamento de Contabilidade

Contadora
Matr.: PMT nº 4-02801-5
CRC-RJ nº 088.837/0-5

Anexo 3 do RREO

MUNICÍPIO DE TERESOPOLIS
RELATÓRIO RESUMIDO DA EXECUÇÃO ORÇAMENTÁRIA
DEMONSTRATIVO DAS RECEITAS E DESPESAS PREVIDENCIÁRIAS DO REGIME PRÓPRIO DOS SERVIDORES PÚBLICOS
ORÇAMENTO DA SEGURIDADE SOCIAL
PERÍODO DE REFERÊNCIA : 6º Bimestre / 2019

LRF, art 53, inciso II - Anexo 4

R\$ 1,00

PLANO PREVIDENCIÁRIO				
RECEITAS PREVIDENCIÁRIAS	PREVISÃO INICIAL	PREVISÃO ATUALIZADA	RECEITAS REALIZADAS	
			Até 6º Bim/2019	Até 6º Bim/2018
RECEITAS CORRENTES (I)	41.727,9	41.727,9	34.231,3	51.538,3
Receitas de Contribuições dos Segurados	17.183,7	17.183,7	14.060,1	13.460,4
Civil	17.183,7	17.183,7	14.060,1	13.460,4
Ativo	16.751,9	16.751,9	13.557,3	12.991,5
Inativo	375,7	375,7	440,7	403,2
Pensionista	56,1	56,1	62,1	65,7
Militar	0,0	0,0	0,0	0,0
Ativo	0,0	0,0	0,0	0,0
Inativo	0,0	0,0	0,0	0,0
Pensionista	0,0	0,0	0,0	0,0
Receitas de Contribuições Patronais	23.795,7	23.795,7	18.930,8	35.134,8
Civil	23.795,7	23.795,7	18.930,8	35.134,8
Ativo	23.255,0	23.255,0	18.819,3	35.134,8
Inativo	447,9	447,9	82,3	0,0
Pensionista	92,8	92,8	29,2	0,0
Militar	0,0	0,0	0,0	0,0
Ativo	0,0	0,0	0,0	0,0
Inativo	0,0	0,0	0,0	0,0
Pensionista	0,0	0,0	0,0	0,0
Receita Patrimonial	114,5	114,5	522,1	152,9
Receitas Imobiliárias	0,0	0,0	0,0	0,0
Receitas de Valores Mobiliários	0,0	0,0	522,1	152,9
Outras Receitas Patrimoniais	114,5	114,5	0,0	0,0
Receita de Serviços	0,0	0,0	0,0	0,0
Outras Receitas Correntes	634,0	634,0	718,3	2.790,2
Compensação Previdenciária do RGPS para o RPPS	61,3	61,3	365,9	2.337,2
Aportes Periódicos para Amortização do Déficit Atuarial do RPPS (II)	0,0	0,0	0,0	0,0
Demais Receitas Correntes	572,7	572,7	352,4	453,0
RECEITAS DE CAPITAL (III)	0,0	0,0	0,0	0,0
Alienação de Bens, Direitos e Ativos	0,0	0,0	0,0	0,0
Amortização de Empréstimos	0,0	0,0	0,0	0,0
Outras Receitas de Capital	0,0	0,0	0,0	0,0
TOTAL DAS RECEITAS PREVIDENCIÁRIAS - RPPS (IV) = (I + III - II)	41.727,9	41.727,9	34.231,3	51.538,3

DESPESAS PREVIDENCIÁRIAS	DOTAÇÃO INICIAL	DOTAÇÃO ATUALIZADA	DESPESAS EMPENHADAS		DESPESAS LIQUIDADAS		INSCRITAS EM RESTOS A PAGAR NÃO PROCESSADOS	
			6º Bim/2019	Até o 6º Bim/2018	6º Bim/2019	Até o 6º Bim/2018	EM 2019	EM 2018
ADMINISTRAÇÃO (V)	14.400,7	7.721,5	7.376,0	0,0	7.332,1	0,0	43,9	0,0
Despesas Correntes	14.399,6	7.720,4	7.376,0	0,0	7.332,1	0,0	43,9	0,0
Despesas de Capital	1,1	1,1	0,0	0,0	0,0	0,0	0,0	0,0
PREVIDÊNCIA (VI)	58.956,9	84.970,4	84.921,3	0,0	84.921,3	0,0	0,0	0,0
Benefícios - Civil	58.956,9	84.970,4	84.921,3	0,0	84.921,3	0,0	0,0	0,0
Aposentadorias	49.098,3	74.176,7	74.222,9	0,0	74.222,9	0,0	0,0	0,0
Pensões	9.858,6	10.793,7	10.698,4	0,0	10.698,4	0,0	0,0	0,0
Outros Benefícios Previdenciários	0,0	0,0	0,0	0,0	0,0	0,0	0,0	0,0
Outras Despesas Previdenciárias	0,0	0,0	0,0	0,0	0,0	0,0	0,0	0,0
Compensação Previdenciária do RPPS para o RGPS	0,0	0,0	0,0	0,0	0,0	0,0	0,0	0,0
Demais despesas Previdenciárias	0,0	0,0	0,0	0,0	0,0	0,0	0,0	0,0
TOTAL DAS DESPESAS PREVIDENCIÁRIAS - RPPS (VII) = (V+VI)	73.357,6	92.691,9	92.297,3	0,0	92.253,4	0,0	43,9	0,0
RESULTADO PREVIDENCIÁRIO - RPPS (VIII) = (IV - VII)	-31.629,7	-50.964,0	-	-	-58.066,0	0,0	-	-

RECURSOS RPPS ARRECADADOS EM EXERCÍCIOS ANTERIORES	PREVISÃO ORÇAMENTÁRIA
VALOR	0,0

RESERVA ORÇAMENTÁRIA DO RPPS	PREVISÃO ORÇAMENTÁRIA
VALOR	0,0

APORTES DE RECURSOS PARA O REGIME PRÓPRIO DE PREVIDÊNCIA SOCIAL	APORTES REALIZADAS	
	Até 6º Bim/2019	
Plano de Amortização - Contribuição Patronal Suplementar		0,0
Plano de Amortização - Aporte Periódico de Valores Predefinidos		0,0
Outros Aportes RPPS		0,0
Recursos para Cobertura de Déficit Financeiro		0,0

BENS E DIREITOS DO RPPS	PERÍODO DE REFERÊNCIA	
	Dez/2019	Dez/2018
Caixa	0,0	0,0
Bancos Conta Movimento	453,9	198,2
Investimentos	8.979,6	2.950,4
Outros Bens e Direitos	0,0	0,0
TOTAL DE BENS E DIREITOS DO RPPS	9.433,5	3.148,6

CHEFE DO PODER EXECUTIVO: VINICIUS CARDOSO CLAUSSEN DA SILVA
 RESPONSÁVEL PELA CONTABILIDADE: LUZIA DE OLIVEIRA E SILVA

SIGFIS - Versão 2020

Data de Emissão: 30/06/2020 17:30h

Anexo 4 do RREO

MUNICÍPIO DE TERESOPOLIS
RELATÓRIO RESUMIDO DA EXECUÇÃO ORÇAMENTÁRIA
DEMONSTRATIVO DAS RECEITAS E DESPESAS PREVIDENCIÁRIAS DO REGIME PRÓPRIO DOS SERVIDORES PÚBLICOS
ORÇAMENTO DA SEGURIDADE SOCIAL
PERÍODO DE REFERÊNCIA : 6º Bimestre / 2019

LRF, art 53, inciso II - Anexo 4

RS 1,00

PLANO FINANCEIRO									
RECEITAS PREVIDENCIÁRIAS	PREVISÃO INICIAL	PREVISÃO ATUALIZADA	RECEITAS REALIZADAS						
			Até 6º Bim/2019		Até 6º Bim/2018				
RECEITAS CORRENTES (IX)	0,0	0,0	0,0	0,0	0,0	0,0	0,0	0,0	0,0
Receitas de Contribuições dos Segurados	0,0	0,0	0,0	0,0	0,0	0,0	0,0	0,0	0,0
Civil	0,0	0,0	0,0	0,0	0,0	0,0	0,0	0,0	0,0
Ativo	0,0	0,0	0,0	0,0	0,0	0,0	0,0	0,0	0,0
Inativo	0,0	0,0	0,0	0,0	0,0	0,0	0,0	0,0	0,0
Pensionista	0,0	0,0	0,0	0,0	0,0	0,0	0,0	0,0	0,0
Militar	0,0	0,0	0,0	0,0	0,0	0,0	0,0	0,0	0,0
Ativo	0,0	0,0	0,0	0,0	0,0	0,0	0,0	0,0	0,0
Inativo	0,0	0,0	0,0	0,0	0,0	0,0	0,0	0,0	0,0
Pensionista	0,0	0,0	0,0	0,0	0,0	0,0	0,0	0,0	0,0
Receitas de Contribuições Patronais	0,0	0,0	0,0	0,0	0,0	0,0	0,0	0,0	0,0
Civil	0,0	0,0	0,0	0,0	0,0	0,0	0,0	0,0	0,0
Ativo	0,0	0,0	0,0	0,0	0,0	0,0	0,0	0,0	0,0
Inativo	0,0	0,0	0,0	0,0	0,0	0,0	0,0	0,0	0,0
Pensionista	0,0	0,0	0,0	0,0	0,0	0,0	0,0	0,0	0,0
Militar	0,0	0,0	0,0	0,0	0,0	0,0	0,0	0,0	0,0
Ativo	0,0	0,0	0,0	0,0	0,0	0,0	0,0	0,0	0,0
Inativo	0,0	0,0	0,0	0,0	0,0	0,0	0,0	0,0	0,0
Pensionista	0,0	0,0	0,0	0,0	0,0	0,0	0,0	0,0	0,0
Receita Patrimonial	0,0	0,0	0,0	0,0	0,0	0,0	0,0	0,0	0,0
Receitas Imobiliárias	0,0	0,0	0,0	0,0	0,0	0,0	0,0	0,0	0,0
Receitas de Valores Mobiliários	0,0	0,0	0,0	0,0	0,0	0,0	0,0	0,0	0,0
Outras Receitas Patrimoniais	0,0	0,0	0,0	0,0	0,0	0,0	0,0	0,0	0,0
Receita de Serviços	0,0	0,0	0,0	0,0	0,0	0,0	0,0	0,0	0,0
Outras Receitas Correntes	0,0	0,0	0,0	0,0	0,0	0,0	0,0	0,0	0,0
Compensação Previdenciária do RGPS para o RPPS	0,0	0,0	0,0	0,0	0,0	0,0	0,0	0,0	0,0
Demais Receitas Correntes	0,0	0,0	0,0	0,0	0,0	0,0	0,0	0,0	0,0
RECEITAS DE CAPITAL (X)	0,0	0,0	0,0	0,0	0,0	0,0	0,0	0,0	0,0
Alienação de Bens, Direitos e Ativos	0,0	0,0	0,0	0,0	0,0	0,0	0,0	0,0	0,0
Amortização de Empréstimos	0,0	0,0	0,0	0,0	0,0	0,0	0,0	0,0	0,0
Outras Receitas de Capital	0,0	0,0	0,0	0,0	0,0	0,0	0,0	0,0	0,0
TOTAL DAS RECEITAS PREVIDENCIÁRIAS - RPPS (XI) = (IX + X)	0,0	0,0	0,0	0,0	0,0	0,0	0,0	0,0	0,0

DESPESAS PREVIDENCIÁRIAS	DOTAÇÃO INICIAL	DOTAÇÃO ATUALIZADA	DESPESAS EMPENHADAS		DESPESAS LIQUIDADAS		INSCRITAS EM RESTOS A PAGAR NÃO PROCESSADOS	
			6º Bim/2019	6º Bim/2018	6º Bim/2019	6º Bim/2018	EM 2019	EM 2018
ADMINISTRAÇÃO (XII)	0,0	0,0	0,0	0,0	0,0	0,0	0,0	0,0
Despesas Correntes	0,0	0,0	0,0	0,0	0,0	0,0	0,0	0,0
Despesas de Capital	0,0	0,0	0,0	0,0	0,0	0,0	0,0	0,0
PREVIDÊNCIA (XIII)	0,0	0,0	0,0	0,0	0,0	0,0	0,0	0,0
Benefícios - Civil	0,0	0,0	0,0	0,0	0,0	0,0	0,0	0,0
Aposentadorias	0,0	0,0	0,0	0,0	0,0	0,0	0,0	0,0
Pensões	0,0	0,0	0,0	0,0	0,0	0,0	0,0	0,0
Outros Benefícios Previdenciários	0,0	0,0	0,0	0,0	0,0	0,0	0,0	0,0
Benefícios - Militar	0,0	0,0	0,0	0,0	0,0	0,0	0,0	0,0
Aposentadorias	0,0	0,0	0,0	0,0	0,0	0,0	0,0	0,0
Pensões	0,0	0,0	0,0	0,0	0,0	0,0	0,0	0,0
Outros Benefícios Previdenciários	0,0	0,0	0,0	0,0	0,0	0,0	0,0	0,0
Outras Despesas Previdenciárias	0,0	0,0	0,0	0,0	0,0	0,0	0,0	0,0
Compensação Previdenciária do RGPS para o RGPS	0,0	0,0	0,0	0,0	0,0	0,0	0,0	0,0
Demais despesas Previdenciárias	0,0	0,0	0,0	0,0	0,0	0,0	0,0	0,0
TOTAL DAS DESPESAS PREVIDENCIÁRIAS - RPPS (XIV=XII+XIII)	0,0	0,0	0,0	0,0	0,0	0,0	0,0	0,0
RESULTADO PREVIDENCIÁRIO - RPPS (XV) = (XI - XIV)	0,0	0,0	0,0	0,0	0,0	0,0	0,0	0,0

APORTES DE RECURSOS PARA O REGIME PRÓPRIO DE PREVIDÊNCIA SOCIAL	APORTES REALIZADAS
	Até 6º Bim/2019
Recursos para Cobertura de Insuficiências Financeiras	64.375,1
Recursos para Formação de Reserva	0,0

a) Despesas liquidadas, consideradas aquelas em que houve a entrega do material ou serviço, nos termos do art. 63 da Lei 4.320/64.
b) Despesas empenhadas mas não liquidadas, inscritas em Restos a pagar não processados, consideradas liquidadas no encerramento do exercício, por força do art 35, inciso II da Lei 4.320/64.

CHEFE DO PODER EXECUTIVO: VINICIUS CARDOSO CLAUSSEN DA SILVA
RESPONSÁVEL PELA CONTABILIDADE: LUZIA DE OLIVEIRA E SILVA

SIGFIS - Versão 2020

Data de Emissão: 30/06/2020 17:30h

Anexo 4 do RREO

Vinicius C. Claussen da Silva
Prefeito
Matr. 1.17461-6

Luza de Oliveira e Silva
Diretora do Departamento de Contabilidade
Contadora
Mat.: P/AT n° 1-02801-5
CRC-RJ n° 088 63210-9


MUNICÍPIO DE TERESOPOLIS
RELATÓRIO RESUMIDO DA EXECUÇÃO ORÇAMENTÁRIA
DEMONSTRATIVO DOS RESULTADOS PRIMÁRIO E NOMINAL
ORÇAMENTOS FISCAL E DA SEGURIDADE SOCIAL
PERÍODO DE REFERÊNCIA : 6º Bimestre / 2019

LRF, art 53, inciso III - Anexo 6b

R\$ Milhares

ABAIXO DA LINHA		
CÁLCULO DO RESULTADO NOMINAL	SALDO	
	Em 31/12/2018 (a)	Em 31/Dez/2019 (b)
DÍVIDA CONSOLIDADA (XXVIII)	164.766,40	160.112,90
DEDUÇÕES (XXIX)	55.830,70	23.173,40
Disponibilidade de Caixa	55.851,80	36.404,10
Disponibilidade de Caixa Bruta	75.817,00	88.559,10
(-) Restos a Pagar Processados (XXX)	19.965,20	52.155,00
Demais Haveres Financeiros	-21,10	-13.230,70
DÍVIDA CONSOLIDADA LÍQUIDA (XXXI) = (XXVIII - XXIX)	108.935,70	136.939,50
RESULTADO NOMINAL - Abaixo da Linha (XXXII) = (XXXIa - XXXIb)	-28.003,80	
AJUSTE METODOLÓGICO	Até o 6º Bimestre / 2019	
VARIAÇÃO SALDO RPP = (XXXIII) = (XXX a - XXX b)		-32.189,80
RECEITA DE ALIENAÇÃO DE INVESTIMENTOS PERMANENTES (IX)		0,00
PASSIVOS RECONHECIDOS NA DC (XXXIV)		160.112,90
VARIAÇÃO CAMBIAL (XXXV)		0,00
PAGAMENTOS DE PRECATÓRIOS INTEGRANTES DA DC (XXXVI)		0,00
OUTROS AJUSTES (XXXVII)		0,00
RESULTADO NOMINAL AJUSTADO - Abaixo da Linha (XXXVIII) = (XXXII - XXXIII - IX + XXXIV + XXXV - XXXVI + XXXVII)		164.298,90
RESULTADO PRIMÁRIO - Abaixo da Linha (XXXIX) = XXXVIII - (XXV - XXVI)		163.745,70
INFORMAÇÕES ADICIONAIS	PREVISÃO ORÇAMENTÁRIA	
SALDO DE EXERCÍCIOS ANTERIORES		0,00
Recursos Arrecadados em Exercícios Anteriores - RPPS		0,00
Superávit Financeiro Utilizado para Abertura e Reabertura de Créditos Adicionais		0,00
RESERVA ORÇAMENTÁRIA DO RPS		0,00


Vinicius C. Claussen da Silva
Prefeito
Matr. n.º 17461-6


Luzia de Oliveira e Silva
Diretora do Departamento de Contabilidade
Contadora
Mat.: PMT n.º 1-02301-5
CRC-RJ n.º 117.117-1

MUNICÍPIO DE TERESOPOLIS
RELATÓRIO RESUMIDO DA EXECUÇÃO ORÇAMENTÁRIA
DEMONSTRATIVO DOS RESULTADOS PRIMÁRIO E NOMINAL
ORÇAMENTOS FISCAL E DA SEGURIDADE SOCIAL
PERÍODO DE REFERÊNCIA : 6º Bimestre / 2019

LRF, art 53, inciso III - Anexo 6a

R\$ Milhares

RECEITAS PRIMÁRIAS	PREVISÃO ATUALIZADA	Jan a Dez/2019	
		RECEITAS REALIZADAS	
RECEITAS CORRENTES (I)	557.725,1	544.669,7	
Impostos, Taxas e Contribuições de Melhoria	135.748,4	137.883,3	
Imposto s/ a Prop. Predial/Territorial Urbana (IPTU)	57.580,8	56.926,2	
Impostos s/ Serviços de Qualquer Natureza (ISS)	37.892,8	39.067,2	
Imposto s/ Transmissão de Bens Imóveis (ITBI)	14.948,1	11.999,1	
Imposto de Renda Retido na Fonte (IRRF)	20.045,0	23.304,3	
Outros Impostos, Taxas e Contribuições de Melhoria	5.281,7	6.586,5	
Contribuições	25.740,0	22.609,0	
Receita Patrimonial	3.836,9	1.185,3	
Aplicações Financeiras (II)	3.688,0	1.148,9	
Outras Receitas Patrimoniais	148,9	36,4	
Transferências Correntes'	383.693,5	368.132,7	
Cota Parte FPM (80%)	49.482,6	57.143,9	
Cota Parte ICMS (80%)	59.745,6	56.867,2	
Cota Parte IPVA (80%)	17.410,6	17.088,4	
Cota Parte ITR (80%)	229,1	79,3	
L.C. Nº 87/96 - ICMS Desoneração (80%)	201,6	0,0	
L.C. Nº 61/89	1.374,5	1.512,2	
Transferências do FUNDEB	96.216,1	85.071,0	
Outras Transferências Correntes	159.033,4	150.370,7	
Demais Receitas Correntes	8.706,3	14.859,4	
Outras Receitas Financeiras (III)	262,1	11,5	
Receitas Correntes Restantes	8.444,2	14.847,9	
RECEITAS PRIMÁRIAS CORRENTES (IV)=(I-II-III)	553.775,0	543.509,3	
RECEITAS DE CAPITAL (V)	2.065,8	29,7	
Operações de Crédito (VI)	0,0	0,0	
Amortização de Empréstimos (VII)	0,0	0,0	
Alienação de Bens	22,9	0,0	
Receita de Alienação de Investimentos Temporários (VIII)	0,0	0,0	
Receita de Alienação de Investimentos Permanentes (IX)	0,0	0,0	
Outras Alienações de bens	22,9	0,0	
Transferências de Capital	2.042,8	0,0	
Convênios	1.842,4	0,0	
Outras Transferências de Capital	200,4	0,0	
Outras Receitas de Capital	0,1	29,7	
Outras Receitas de Capital não Primárias (X)	0,0	0,0	
Outras Receitas de Capital Primárias	0,1	29,7	
RECEITAS PRIMÁRIAS DE CAPITAL (XI) = (V-VI-VII-VIII-IX-X)	2.065,8	29,7	
RECEITA PRIMÁRIA TOTAL (XII) = (IV + XI)	555.840,8	543.539,0	

DESPESAS PRIMÁRIAS	DOTAÇÃO ATUALIZADA	Jan a Dez/2019					
		DESPESAS EMPENHADAS	DESPESAS LIQUIDADAS	DESPESAS PAGAS (a)	RESTOS A PAGAR PROCESSADOS PAGOS (b)	RESTOS A PAGAR NÃO PROCESSADOS	
						LIQUIDADOS	PAGOS (c)
DESPESAS CORRENTES (XIII)	649.850,8	531.630,5	521.275,3	493.531,2	576,6	13.231,1	13.231,1
Pessoal e Encargos Sociais	326.530,1	312.136,7	310.171,2	301.137,5	526,4	6.479,9	6.479,9
Juros e Encargos da Dívida (XIV)	707,4	595,7	595,7	595,7	0,0	0,0	0,0
Outras Despesas Correntes	322.613,1	218.898,1	210.508,3	191.798,0	50,1	6.751,2	6.751,2
DESPESAS PRIMÁRIAS CORRENTES (XV) = (XIII - XIV)	649.143,4	531.034,8	520.679,6	492.935,5	576,6	13.231,1	13.231,1
DESPESAS DE CAPITAL (XVI)	34.066,3	17.593,2	15.648,7	11.307,2	0,0	2.318,5	2.318,5
Investimentos	28.356,2	12.061,2	10.116,8	5.775,2	0,0	2.318,5	2.318,5
Inversões Financeiras	114,6	0,0	0,0	0,0	0,0	0,0	0,0
Concessão de Empréstimos (XVII)	0,0	0,0	0,0	0,0	0,0	0,0	0,0
Aquisição de Título de Capital já Integralizado (XVIII)	0,0	0,0	0,0	0,0	0,0	0,0	0,0
Aquisição de Título de Crédito (XIX)	0,0	0,0	0,0	0,0	0,0	0,0	0,0
Demais Inversões Financeiras	114,6	0,0	0,0	0,0	0,0	0,0	0,0
Amortização da Dívida (XX)	5.595,6	5.532,0	5.532,0	5.532,0	0,0	0,0	0,0
DESPESAS PRIMÁRIAS DE CAPITAL (XXI)=(XVI-XVII-XVIII-XIX-X)	28.470,7	12.061,2	10.116,7	5.775,2	0,0	2.318,5	2.318,5
RESERVA DE CONTINGÊNCIA (XXII)	0,0	0,0	0,0	0,0	0,0	0,0	0,0
DESPESA PRIMÁRIA TOTAL (XXIII) = (XV+XXI+XXII)	677.614,1	543.096,0	530.796,3	498.710,7	576,6	15.549,6	15.549,6
RESULTADO PRIMÁRIO - Acima da Linha (XXIV) = (XIIa - (XXIIIa)	--	--	--	28.702,1	--	--	--

CHEFE DO PODER EXECUTIVO: VINICIUS CARDOSO CLAUSSEN DA SILVA
 RESPONSÁVEL PELA CONTABILIDADE: LUZIA DE OLIVEIRA E SILVA

MUNICÍPIO DE TERESOPOLIS
 RELATÓRIO RESUMIDO DA EXECUÇÃO ORÇAMENTÁRIA
DEMONSTRATIVO DO RESULTADO PRIMÁRIO
 ORÇAMENTOS FISCAL E DA SEGURIDADE SOCIAL
 PERÍODO DE REFERÊNCIA : 6º Bimestre / 2019

LRF, art 53, inciso III - Anexo 6a

R\$ Milhares

META FISCAL PARA O RESULTADO PRIMÁRIO	
Meta fixada no Anexo de Metas Fiscais da LDO para o exercício de referência	VALOR CORRENTE
	0,0
JUROS NOMINAIS	
	Jan a Dez/2019
	VALOR INCORRIDO
Encargos e Variações Monetárias Ativos (XXV)	1.148,9
Encargos e Variações Monetárias Passivas (XXVI)	595,7
RESULTADO NOMINAL - Acima da Linha (XXVII) = XXIV + (XXV - XXVI)	29.255,3
META FISCAL PARA O RESULTADO NOMINAL	
Meta fixada no Anexo de Metas Fiscais da LDO para o exercício de referência	VALOR CORRENTE
	0,0

Nota : *Para efeito deste Demonstrativo, o montante das Transferências Correntes corresponde, dentre outras receitas, ao total das Transferências Intergovernamentais, excluídas as Deduções da Receita Corrente para Formação do FUNDEB.

Vinicius C. Claussen da Silva
 Prefeito
 Matr. n.º 17461-6

Luiza de Oliveira e Silva
 Diretora do Departamento de Contabilidade
 Contadora
 Mat.: FMT n.º 1-02801-5
 CRC-RJ n.º 058.622/0-7

CHEFE DO PODER EXECUTIVO: VINICIUS CARDOSO CLAUSSEN DA SILVA
 RESPONSÁVEL PELA CONTABILIDADE: LUZIA DE OLIVEIRA E SILVA

MUNICÍPIO DE TERESOPOLIS
RELATÓRIO RESUMIDO DA EXECUÇÃO ORÇAMENTÁRIA
DEMONSTRATIVO DOS RESTOS A PAGAR POR PODER E ÓRGÃO
ORÇAMENTOS FISCAL E DA SEGURIDADE SOCIAL
PERÍODO DE REFERÊNCIA : 6º Bimestre / 2019

LRF, art 53, inciso V - Anexo 7

R\$ Milhares

PODER/ÓRGÃO	RESTOS A PAGAR PROCESSADOS E NÃO PROCESSADOS LIQUIDADOS					RESTOS A PAGAR NÃO-PROCESSADOS				
	Inscritos		Canc.	Pagos	Saldo	Exerc. Ant.	Inscritos 2018	Canc.	Pagos	Saldo
	Exerc. Ant.	2018								
RESTOS A PAGAR (EXCETO INTRA-ORÇAMENTARI)										
EXECUTIVO										
PREFEITURA TERESOPOLIS	7.970,0	2.299,8	0,0	1.579,7	8.690,1	42.735,0	34.357,2	2.508,0	17.536,0	57.048,2
INSTITUTO PREVIDÊNCIA SERV TERESÓPC	0,0	0,0	0,0	0,0	0,0	3,6	50,4	0,0	50,4	3,6
FUNDO MUN SAUDE TERESOPOLIS	8.877,7	662,7	0,0	322,1	9.218,3	8.592,0	6.277,0	3.042,2	3.523,8	8.303,0
FUNDO ESP CALAMIDADE PÚBLICA TERESOPOLIS	0,0	0,0	0,0	0,0	0,0	1.018,7	0,0	0,0	0,0	1.018,7
FUNDO MUN ASSISTÊNCIA SOCIAL TERESOPOLIS	0,0	44,3	0,0	44,3	0,0	209,9	194,0	0,0	164,6	239,3
LEGISLATIVO										
CAMARA TERESOPOLIS	105,7	5,0	0,0	15,9	94,8	30,3	59,5	0,0	56,2	33,6
TOTAL (I)	16.953,4	3.011,8	0,0	1.962,0	18.003,2	52.589,5	40.938,1	5.550,2	21.331,0	66.646,4
TOTAL (I + II)	16.953,4	3.011,8	0,0	1.962,0	18.003,2	52.589,5	40.938,1	5.550,2	21.331,0	66.646,4

Vinicius C. Claussen da Silva
Prefeito
Matr. 4.17461-6

Luzia de Oliveira e Silva
Diretora do Departamento de Contabilidade
Contadora
Mat.: VMT nº 1-02801-5
CRC-RJ nº 038.622/0-8

CHEFE DO PODER EXECUTIVO: VINICIUS CARDOSO CLAUSSEN DA SILVA
RESPONSÁVEL PELA CONTABILIDADE: LUZIA DE OLIVEIRA E SILVA

SIGFIS - Versão 2020

Data de Emissão: 30/06/2020 17:30h

Anexo 7 do RREO

MUNICÍPIO DE TERESOPOLIS
RELATÓRIO RESUMIDO DA EXECUÇÃO ORÇAMENTÁRIA
DEMONSTRATIVO DAS RECEITAS E DESPESAS COM MANUTENÇÃO E DESENVOLVIMENTO DO ENSINO

ORÇAMENTOS FISCAL E DA SEGURIDADE SOCIAL
PERÍODO DE REFERÊNCIA : 6º Bimestre / 2019

LEI 9.394/96, art 72 - Anexo 8

R\$ Milhares

RECEITA RESULTANTE DE IMPOSTOS (caput do art. 212 da Constituição)	PREVISÃO INICIAL	PREVISÃO ATUALIZADA (a)	RECEITAS REALIZADAS	
			Até 6º Bim/2019 (b)	% (b/a)
1-RECEITAS DE IMPOSTOS				
1.1-Receita Resultante do Imposto sobre a Propriedade Predial e Territorial Urbana - IPTU	130.466,7	130.466,7	131.296,9	100,64
1.1.1-Imposto sobre a Propriedade Predial e Territorial Urbana - IPTU	57.580,8	57.580,8	56.926,2	98,86
1.1.2-Multas, Juros de Mora, Dívida Ativa e Outros Encargos do IPTU	43.068,2	43.068,2	47.591,3	110,50
1.2-Receita Resultante do Imposto sobre Transmissão Inter Vivos - ITBI	14.512,6	14.512,6	9.335,0	64,32
1.2.1-Imposto sobre Transmissão Inter Vivos - ITBI	14.948,1	14.948,1	11.999,1	80,27
1.2.2-Dívida Ativa e Outros Encargos do ITBI	14.890,6	14.890,6	11.999,1	80,58
1.3-Receita Resultante do Imposto sobre Serviços de Qualquer Natureza - ISS	57,5	57,5	0,0	0,00
1.3.1-Imposto sobre Serviços de Qualquer Natureza - ISS	37.892,8	37.892,8	39.067,2	103,10
1.3.2-Multas, Juros de Mora e Outros Encargos do ISS	37.549,2	37.549,2	36.915,7	98,31
1.4-Receita Resultante do Imposto sobre Imposto de Renda Retido na Fonte - IRRF	343,6	343,6	2.151,5	626,11
1.4.1-Imposto de Renda Retido na Fonte - IRRF	20.045,0	20.045,0	23.304,3	116,26
1.4.2-Multas, Juros, de Mora e Outros Encargos do IRRF	20.045,0	20.045,0	23.304,3	116,26
1.5-Receita Resultante do Imposto Territorial Rural - ITR (CF. art 153, §4º, III)	0,0	0,0	0,0	100,00
1.5.1-ITR	0,0	0,0	0,0	0,00
1.5.2-Multas, Juros de Mora e Outros Encargos do ITR	0,0	0,0	0,0	0,00
2-RECEITAS DE TRANSFERÊNCIAS CONSTITUCIONAIS E LEGAIS				
2.1-Cota-Parte FPM	160.554,9	160.554,9	164.467,9	102,44
2.1.1-Parcela referente à CF art. 159, I, alínea b	61.853,2	61.853,2	70.034,0	113,23
2.1.2-Parcela referente à CF art. 159, I, alínea d	61.853,2	61.853,2	70.034,0	113,23
2.1.3-Parcela referente à CF art. 159, I, alínea e	0,0	0,0	0,0	0,00
2.2-Cota-Parte ICMS	0,0	0,0	0,0	0,00
2.3-ICMS-Desoneração - L.C. nº87/1996	74.682,0	74.682,0	71.084,0	95,18
2.4-Cota-Parte IPI-Exportação	252,0	252,0	0,0	0,00
2.5-Cota-Parte ITR	1.718,1	1.718,1	1.890,3	110,02
2.6-Cota-Parte IPVA	286,4	286,4	99,1	34,59
2.7-Cota-Parte IOF-Ouro	21.763,2	21.763,2	21.360,5	98,15
3-TOTAL DA RECEITA BRUTA DE IMPOSTOS (1 + 2)	0,0	0,0	0,0	0,00
	291.021,6	291.021,6	295.764,7	101,63

Vinicius C. Claussen da Silva
Prefeito
Matr. n.º 17461-6

Luzia de Oliveira e Silva
Diretora do Departamento de Contabilidade
Contadora
Mat.: PMT nº 1-02801-5
CRC-RJ nº 089.632/O-0

CHEFE DO PODER EXECUTIVO: VINICIUS CARDOSO CLAUSSEN DA SILVA
RESPONSÁVEL PELA CONTABILIDADE: LUZIA DE OLIVEIRA E SILVA

SIGFIS - Versão 2020

Data de Emissão: 30/06/2020 17:30h

Anexo 8 do RREO

MUNICÍPIO DE TERESOPOLIS
RELATÓRIO RESUMIDO DA EXECUÇÃO ORÇAMENTÁRIA
DEMONSTRATIVO DAS RECEITAS E DESPESAS COM MANUTENÇÃO E DESENVOLVIMENTO DO ENSINO
DEMONSTRATIVO DAS RECEITAS E DESPESAS COM MANUTENÇÃO E DESENVOLVIMENTO DO ENSINO
ORÇAMENTOS FISCAL E DA SEGURIDADE SOCIAL
PERÍODO DE REFERÊNCIA : 6º Bimestre / 2019

LEI 9.394/96, art 72 - Anexo 8

R\$ Milhares

RECEITAS ADICIONAIS PARA FINANCIAMENTO DO ENSINO	PREVISÃO INICIAL	PREVISÃO ATUALIZADA (a)	RECEITAS REALIZADAS	
			Até 6º Bim/2019 (b)	% (b/a)
4-RECEITA DA APLIC. FINANC. DE OUTROS RECURSOS DE IMPOSTOS VINC. AO ENSINO	0,0	0,0	0,0	0,00
5-RECEITA DE TRANSFERÊNCIAS DO FNDE	20.468,5	20.815,5	13.667,8	65,66
5.1-Transferências do Salário-Educação	16.036,0	16.036,0	10.745,8	67,01
5.2-Transferências Diretas - PDDE	5,7	5,7	1,6	28,29
5.3-Transferências Diretas - PNAE	2.100,0	2.100,0	1.988,0	94,67
5.4-Transferências Diretas - PNAE	450,0	630,0	619,2	98,28
5.5-Transferências Diretas - FNDE	1.249,8	1.416,8	189,9	13,40
5.6-Aplicações Financeiras Recursos do FNDE	627,0	627,0	123,3	19,66
6-RECEITA DE TRANSFERÊNCIAS DE CONVÊNIOS	1,0	1,0	8,4	340,00
6.1-Transferências de Convênios	0,0	0,0	0,0	0,00
6.2-Aplicação Financeira de Recursos de Convênios	1,0	1,0	8,4	340,00
7-RECEITA DE OPERAÇÕES DE CRÉDITO	0,0	0,0	0,0	0,00
8-OUTRAS RECEITAS PARA FINANCIAMENTO DO ENSINO	0,0	0,0	0,0	0,00
9-TOTAL RECEITAS ADICIONAIS PARA FINANCIAMENTO DO ENSINO (4 + 5 + 6 + 7 + 8)	20.469,5	20.816,5	13.676,2	65,70

FUNDEB				
RECEITAS DO FUNDEB	PREVISÃO INICIAL	PREVISÃO ATUALIZADA (a)	RECEITAS REALIZADAS	
			Até 6º Bim/2019 (b)	% (b/a)
10-RECEITAS DESTINADAS AO FUNDEB	32.111,0	32.111,0	31.776,9	98,96
10.1-Cota-Parte FPM Destinada ao FUNDEB - (20% de 2.1.1)	12.370,6	12.370,6	12.890,1	104,20
10.2-Cota-Parte ICMS Destinada ao FUNDEB - (20% de 2.2)	14.936,4	14.936,4	14.216,8	95,18
10.3-ICMS-Desoneração Destinada ao FUNDEB - (20% de 2.3)	50,4	50,4	0,0	0,00
10.4-Cota-Parte IPI-Exportação Destinada ao FUNDEB - (20% de 2.4)	343,6	343,6	378,1	110,02
10.5-Cota-Parte ITR ou ITR arrecadado (20% de 1.5 + 2.5)	57,3	57,3	19,8	34,59
10.6-Cota-Parte IPVA Destinada ao FUNDEB - (20% de 2.6)	4.352,6	4.352,6	4.272,1	98,15
11-RECEITAS RECEBIDAS DO FUNDEB	96.445,2	96.445,2	85.182,0	88,32
11.1-Transferências de Recursos do FUNDEB	96.216,1	96.216,1	85.071,0	88,42
11.2-Complementação da União ao FUNDEB	0,0	0,0	0,0	0,00
11.3-Receita de Aplicação Financeira dos Recursos FUNDEB	229,1	229,1	111,0	48,47
12-RESULTADO LÍQUIDO DAS TRANSFERÊNCIAS DO FUNDEB (11.1 - 10)	64.105,1	64.105,1	53.294,1	83,14

[SE RESULTADO LÍQUIDO DA TRANSFERÊNCIA (12 > 0)] = ACRÉSCIMO RESULTANTE DAS TRANSFERÊNCIAS DO FUNDEB
[SE RESULTADO LÍQUIDO DA TRANSFERÊNCIA (12 > 0)] = DECRÉSCIMO RESULTANTE DAS TRANSFERÊNCIAS DO FUNDEB

DESPESAS DO FUNDEB	DOTAÇÃO INICIAL	DOTAÇÃO ATUALIZADA (a)	DESPESAS EMPENHADAS		DESPESAS LIQUIDADAS		Inscr. em RP Não Processados (j)
			Até 6º Bim/2019 (b) = (g/c)	% (f=e/d)	Até 6º Bim/2019 (g)	% (h)=(g/d)	
13-PAGAMENTO DOS PROFISSIONAIS DO MAGISTÉRIO	96.445,2	97.926,9	86.702,3	88,54	86.702,3	88,54	0,0
13.1-Com Educação Infantil	12.599,8	15.672,8	15.481,3	98,78	15.481,3	98,78	0,0
13.2-Com Ensino Fundamental	83.845,4	82.254,0	71.221,0	86,59	71.221,0	86,59	0,0
14-OUTRAS DESPESAS	0,0	0,0	0,0	0,00	0,0	0,00	0,0
14.1-Com Educação Infantil	0,0	0,0	0,0	0,00	0,0	0,00	0,0
14.2-Com Ensino Fundamental	0,0	0,0	0,0	0,00	0,0	0,00	0,0
15-TOTAL DAS DESPESAS DO FUNDEB (13+14)	96.445,2	97.926,9	86.702,3	88,54	86.702,3	88,54	0,0

DEDUÇÕES PARA FINS DE LIMITE DO FUNDEB PARA PAGAMENTO DOS PROFISSIONAIS DE ENSINO

16-RESTOS A PAGAR INSCRITOS NO EXERCÍCIO SEM DISPONIBILIDADE FINANCEIRA DE RECURSOS DO FUNDEB	0,00
16.1-FUNDEB 60%	0,00
16.2-FUNDEB 40%	0,00
17-DESPESAS CUSTEADAS COM O SUPERÁVIT FINANCEIRO, DO EXERCÍCIO ANTERIOR, DO FUNDEB	1.481,66
17.1-FUNDEB 60%	1.481,66
17.1-FUNDEB 40%	0,00
18-TOTAL DE DEDUÇÕES CONSIDERADAS PARA FINS DE LIMITE DO FUNDEB(16+17)	1.481,66

INDICADORES DO FUNDEB

19-TOTAL DE DESPESAS DO FUNDEB PARA FINS DE LIMITE (15 - 18)	85.220,67
19.1-MÍNIMO DE 60% DO FUNDEB NA REMUNERAÇÃO DO MAGISTÉRIO (13-(16.1+17.1))/(11)x100	100,05
19.2-MÁXIMO DE 40% EM DESPESAS COM MDE QUE NÃO REMUNERAÇÃO DO MAGISTÉRIO (14-(16.2+17.2))/(XX)x100	0,00
19.3-MÁXIMO DE 5% NÃO APLICADO NO EXERCÍCIO (100-(19.1+19.2))	-0,05

CONTROLE DA UTILIZAÇÃO DE RECURSOS NO EXERCÍCIO SUBSEQUENTE

20-RECURSOS RECEBIDOS DO FUNDEB EM 2018 QUE NÃO FORAM UTILIZADOS	0,00
21-DESPESAS CUSTEADAS COM O SALDO DO ITEM 20 ATÉ O PRIMEIRO TRIMESTRE DE 2019	0,00

CHEFE DO PODER EXECUTIVO: VINICIUS CARDOSO CLAUSSEN DA SILVA
RESPONSÁVEL PELA CONTABILIDADE: LUZIA DE OLIVEIRA E SILVA

SIGFIS - Versão 2020

Data de Emissão: 30/06/2020 17:30h

Anexo 8 do RREO

MUNICÍPIO DE TERESOPOLIS
RELATÓRIO RESUMIDO DA EXECUÇÃO ORÇAMENTÁRIA
DEMONSTRATIVO DAS RECEITAS E DESPESAS COM MANUTENÇÃO E DESENVOLVIMENTO DO ENSINO

ORÇAMENTOS FISCAL E DA SEGURIDADE SOCIAL
PERÍODO DE REFERÊNCIA : 6º Bimestre / 2019

LEI 9.394/96, art 72 - Anexo 8

R\$ Milhares

DESPESAS COM AÇÕES TÍPICAS DE MANUTENÇÃO E DESENVOLVIMENTO DO ENSINO	DOTAÇÃO INICIAL	DOTAÇÃO ATUALIZADA (d)	DESPESAS EMPENHADAS		DESPESAS LIQUIDADAS		Inscritos em RP Não Processados (i)	
			Até 6º Bim/2019 (e)	% (f)=(e/d)	Até 6º Bim/2019 (f)	% (g)=(f/d)		
22-EDUCAÇÃO INFANTIL	20.329,5	28.105,8	27.935,6	99,39	27.861,3	99,13	74,3	
22.1-Despesas Custeadas com Recursos do FUNDEB	12.599,8	15.672,8	15.481,3	98,78	15.481,3	98,78	0,0	
22.2-Despesas Custeadas com Outros Recursos de Impostos	7.729,7	12.433,0	12.454,3	100,17	12.380,0	99,57	74,3	
23-ENSINO FUNDAMENTAL	132.369,8	130.343,4	119.256,9	91,49	119.018,8	91,31	238,0	
23.1-Despesas Custeadas com Recursos do FUNDEB	83.845,4	82.254,0	71.221,0	86,59	71.221,0	86,59	0,0	
23.2-Despesas Custeadas com Outros Recursos de Impostos	48.524,5	48.089,3	48.035,8	99,89	47.797,8	99,39	238,0	
24-ENSINO MÉDIO	0,0	0,0	0,0	0,00	0,0	0,00	0,0	
25-ENSINO SUPERIOR	0,0	0,0	0,0	0,00	0,0	0,00	0,0	
26-ENSINO PROFISSIONAL NÃO INTEGRADO AO ENSINO REGULAR	0,0	0,0	0,0	0,00	0,0	0,00	0,0	
27-OUTRAS	5.300,0	6.574,3	6.574,3	100,00	6.574,3	100,00	0,0	
28-TOTAL DESPESAS C/AÇÕES TÍPICAS DE MDE(23+24+25+26+27+28)	157.999,4	165.023,4	153.766,7	93,18	153.454,4	92,99	312,4	
DEDUÇÕES CONSIDERADAS PARA FINS DE LIMITE CONSTITUCIONAL								VALOR
29-RESULTADO LÍQUIDO DAS TRANSFERÊNCIAS DO FUNDEB = (12)								53.294,15
30-DESPESAS CUSTEADAS COM A COMPLEMENTAÇÃO DO FUNDEB NO EXERCÍCIO								0,00
31-DESPESAS CUSTEADAS COM O SUPERÁVIT FINANCEIRO DO FUNDEB DO EXERCÍCIO ANTERIOR								1.481,66
32-DESPESAS CUSTEADAS COM O SUPERÁVIT FINANCEIRO DE OUTROS RECURSOS DE IMPOSTOS, DO EXERCÍCIO ANTERIOR								0,00
33-RESTOS A PAGAR INSCRITOS NO EXERCÍCIO SEM DISPONIBILIDADE FINANCEIRA DE RECURSOS DE IMPOSTOS VINCULADOS AO ENSINO								0,00
34-CANCELAMENTO NO EXERCÍCIO, DE RESTOS A PAGAR INSCRITOS COM DISPONIBILIDADE FINANCEIRA DE RECURSOS DE IMPOSTOS VINCULADOS AO ENSINO = (44)								0,00
35-TOTAL DAS DEDUÇÕES CONSIDERADAS PARA FINS DE LIMITES CONSTITUCIONAIS (29+30+31+32+33+34+35)								54.775,81
36-TOTAL DAS DESPESAS PARA FINS DE LIMITE (22+23+36)								92.416,64
37-MÍNIMO DE 25% DAS RECEITAS RESULTANTES DE IMPOSTOS NA MANUTENÇÃO E DESENVOLVIMENTO DO ENSINO [(38)/(3)]X100%								31,25

OUTRAS INFORMAÇÕES PARA CONTROLE

OUTRAS DESPESAS CUSTEADAS COM RECEITAS ADICIONAIS PARA FINANCIAMENTO DO ENSINO	DOTAÇÃO INICIAL	DOTAÇÃO ATUALIZADA (d)	DESPESAS EMPENHADAS		DESPESAS LIQUIDADAS		Inscr em RP Não Processados
			Até 6º Bim/2019 (e)	% (f)=(e/d)	Até 6º Bim/2019 (g)	% (h)=(g/d)	
38-DESPESAS CUSTEADAS C/APLIC. FIN. EM OUTROS RECURSOS DE IMPOSTOS VINC. AO ENSI	0,0	0,0	0,0	0,00	0,0	0,00	0,0
39-DESPESAS CUSTEADAS COM A CONTRIBUIÇÃO DO SALÁRIO-EDUCAÇÃO	16.608,7	23.467,8	17.844,9	76,04	15.923,4	67,85	1.921,5
40-DESPESAS CUSTEADAS COM OPERAÇÃO DE CRÉDITO	0,0	0,0	0,0	0,00	0,0	0,00	0,0
41-DESPESAS CUSTEADAS COM OUTRAS RECEITAS PARA FINANCIAMENTO DO ENSINO	3.860,8	4.940,3	3.078,4	62,31	2.542,6	51,47	535,8
42-TOTAL OUTRAS DESPESAS CUSTEADAS C/RECEITAS ADIC. P.FINANC. DO ENSINO (40+41+42+43)	20.469,5	28.408,1	20.923,4	73,65	18.466,0	65,00	2.457,3
43-TOTAL GERAL DAS DESPESAS COM MDE (29+44)	178.468,9	193.431,5	174.690,1	90,31	171.920,4	88,88	2.769,7

RESTOS A PAGAR INSCRITOS COM DISPONIBILIDADE FINANCEIRA DE RECURSOS DE IMPOSTOS VINCULADOS AO ENSINO	SALDO ATÉ O BIMESTRE		Cancelado em 2019 (g)	
	44-RESTOS A PAGAR DE DESPESAS COM MANUTENÇÃO E DESENVOLVIMENTO DO ENSINO	44.1- EXECUTADOS COM RECURSOS DE IMPOSTOS VINCULADOS AO ENSINO	44.2-EXECUTADOS COM RECURSOS DO FUNDEB	
	-120,14	0,00		0,00
	-120,14	0,00		0,00
	0,00	0,00		0,00
CONTROLE DA DISPONIBILIDADE FINANCEIRA				
45-DISPONIBILIDADE FINANCEIRA EM 31 DE DEZEMBRO DE <EXERCÍCIO ANTERIOR>		1.688,81	11.998,09	
46-(+) INGRESSO DE RECURSOS ATÉ O BIMESTRE (Orçamentário)		85.071,01	10.745,77	
47-(-) PAGAMENTOS EFETUADOS ATÉ O BIMESTRE		84.386,43	16.880,50	
47.1-ORÇAMENTO DO EXERCÍCIO		84.386,43	16.864,05	
47.2-RESTOS A PAGAR		0,00	16,45	
48-(+) RECEITA DE APLICAÇÃO FINANCEIRA DOS RECURSOS ATÉ O BIMESTRE		111,04	91,94	
49-(-) DISPONIBILIDADE FINANCEIRA ATÉ O BIMESTRE		2.484,43	5.955,30	
50-(+) Ajustes		0,00	0,00	
50.1 (+) Retenções		0,00	0,00	
50.2 (-) Valores a Recuperar		0,00	0,00	
50.3 (+) Outros Valores Extraorçamentários		0,00	0,00	
54.4 (+) Conciliação Bancária		0,00	0,00	
51-(-) SALDO FINANCEIRO CONCILIADO		2.484,43	5.955,30	

FONTE :

¹ Caput do artigo 212 da CF/1988

² Os valores referentes à parcela dos restos a Pagar inscritos sem disponibilidade financeira vinculada à educação deverão ser informados somente no RREO do último bimestre do exercício.

³ Limites mínimos anuais a serem cumpridos no encerramento do exercício, no âmbito de atuação prioritária, conforme Lei 9.394/96, art. 11, V.

AJUSTE DAS DESPESAS COM MANUTENÇÃO E DESENVOLVIMENTO DO ENSINO

VINCULADAS ÀS RECEITAS RESULTANTES DE IMPOSTOS	67.064,39
Despesas com Ensino Fundamental (24.2)	48.035,84
Despesas com Educação Infantil em Creches e Pré-Escolas (23.2)	12.454,28
PARCELA DAS TRANSFERÊNCIAS DESTINADA À FORMAÇÃO DO FUNDEB (10)	31.776,86
INATIVOS PAGOS COM RECURSOS DO TESOURO (40)	0,00
Despesas com Ensino Fundamental	0,00
Despesas com Educação Infantil em Creches e Pré-Escolas	0,00
TOTAL DA DESPESA COM MANUTENÇÃO E DESENVOLVIMENTO DO ENSINO - (24.2 + 23.2 + 10 + 40)	92.266,98
AJUSTE DA TABELA DE CUMPRIMENTO DOS LIMITES CONSTITUCIONAIS	
Mínimo de <25%> das receitas resultantes de impostos na manutenção e desenvolvimento do ensino - Caput do artigo 212 da CF/88	31,20
Mínimo de <60%> do FUNDEB na remuneração do magistério do Ensino Fundamental - caput § 5º do artigo 60 do ADCT	101,78

CHEFE DO PODER EXECUTIVO: VINICIUS CARDOSO CLAUSSEN DA SILVA
RESPONSÁVEL PELA CONTABILIDADE: LUZIA DE OLIVEIRA E SILVA

SIGFIS - Versão 2020

Data de Emissão: 30/06/2020 17:30h

Anexo 8 do RREO

MUNICÍPIO DE TERESOPOLIS
RELATÓRIO RESUMIDO DA EXECUÇÃO ORÇAMENTÁRIA
DEMONSTRATIVO DAS RECEITAS DE OPERAÇÕES DE CRÉDITO E DESPESAS DE CAPITAL

ORÇAMENTOS FISCAL E DA SEGURIDADE SOCIAL
PERÍODO DE REFERÊNCIA : Janeiro a Dezembro de 2019

LRF, art 53, § 1º, inciso I - Anexo 9

R\$ Milhares

RECEITAS	PREVISÃO ATUALIZADA (a)	RECEITAS REALIZADAS			SALDO NÃO REALIZADO (c) = (a-b)
		(b)			
RECEITAS DE OPERAÇÕES DE CREDITO (I)	0,0	0,0			0,0

DESPESAS	DOTAÇÃO ATUALIZADA (d)	DESPESAS EMPENHADAS (e)	DESPESAS LIQUIDADAS	INSCRITAS EM R.P. NÃO PROCESSADOS	SALDO NÃO EXECUTADO (f) = (d-e)
(-)Incentivos Fiscais a Contribuinte	0,0	0,0	0,0	0,0	0,0
(-)Incentivos Fiscais a Contribuinte por Instituições Financeira	0,0	0,0	0,0	0,0	0,0
DESPESA DE CAPITAL LÍQUIDA (II)	34.066,3	17.593,2	15.648,7	1.944,5	16.473,1
RESULTADO PARA APURAÇÃO DA REGRA DE OURO (I - II)	-34.066,3	-17.593,2	--	--	-16.473,1

Vinicius C. Claussen da Silva
Prefeito
 Matr. 4.17461-6

Luzia de Oliveira e Silva
 Diretora do Departamento de Contabilidade
 Contadora
 Mat.: PMT nº 1-02801-5
 CRC-RJ nº 088.63270-0

MUNICÍPIO DE TERESOPOLIS
RELATÓRIO RESUMIDO DA EXECUÇÃO ORÇAMENTÁRIA
DEMONSTRATIVO DA PROJEÇÃO ATUARIAL DO REGIME PRÓPRIO DE PREVIDÊNCIA SOCIAL DOS SERVIDORES PÚBLICOS

ORÇAMENTOS FISCAL E DA SEGURIDADE SOCIAL
PERÍODO DE REFERÊNCIA : 2019 a 2093

LRF, art 53, § 1º, inciso II - Anexo 10

R\$ Milhares

EXERCÍCIO	RECEITAS PREVIDENCIÁRIAS	DESPESAS PREVIDENCIÁRIAS	RESULTADO PREVIDENCIÁRIO	SALDO FINANCEIRO DO EXERCÍCIO
	Valor (a)	Valor (b)	Valor c = (a-b)	Valor (d)
2018	0,0	0,0	0,0	0,0
2019	111.314,6	60.180,5	51.134,1	51.134,1
2020	109.671,8	84.927,3	24.744,5	75.878,7
2021	109.559,6	91.350,0	18.209,7	94.088,3
2022	109.162,5	96.118,6	13.043,9	107.132,2
2023	109.189,5	100.330,2	8.859,3	115.991,6
2024	108.696,5	104.159,5	4.537,0	120.528,6
2025	108.102,6	107.783,5	319,1	120.847,6
2026	107.379,7	111.068,7	-3.689,0	117.158,6
2027	106.582,3	114.270,3	-7.688,0	109.470,6
2028	105.627,5	117.230,2	-11.602,7	97.867,9
2029	104.444,5	119.705,9	-15.261,4	82.606,5
2030	103.361,4	121.615,4	-18.254,0	64.352,5
2031	102.073,6	123.344,2	-21.270,6	43.081,9
2032	100.861,9	124.892,6	-24.030,7	19.051,2
2033	99.376,6	126.145,4	-26.768,8	-7.717,6
2034	97.881,4	127.114,6	-29.233,3	-36.950,9
2035	96.322,9	127.825,5	-31.502,6	-68.453,4
2036	94.635,6	128.534,7	-33.899,0	-102.352,5
2037	92.846,4	129.105,8	-36.259,4	-138.611,9
2038	90.977,2	129.439,1	-38.461,9	-177.073,8
2039	89.123,6	129.515,6	-40.392,0	-217.465,8
2040	87.245,3	129.299,3	-42.054,0	-259.519,8
2041	85.326,2	128.805,8	-43.479,6	-302.999,5
2042	83.323,1	128.055,9	-44.732,8	-347.732,3
2043	81.374,8	127.010,2	-45.635,4	-393.367,6
2044	79.357,9	125.715,2	-46.357,3	-439.725,0
2045	77.346,6	124.115,4	-46.768,8	-486.493,7
2046	75.368,6	122.049,2	-46.680,6	-533.174,4
2047	73.412,4	119.581,9	-46.169,5	-579.343,9
2048	71.487,9	116.854,9	-45.367,0	-624.710,9
2049	69.527,9	113.975,2	-44.447,3	-669.158,2
2050	67.596,1	110.953,9	-43.357,8	-712.516,0
2051	65.637,0	107.819,1	-42.182,1	-754.698,1
2052	63.671,1	104.623,0	-40.951,9	-795.649,9
2053	61.692,7	101.368,9	-39.676,2	-835.326,1
2054	56.364,7	98.071,3	-41.706,5	-877.032,6
2055	54.370,9	94.715,5	-40.344,6	-917.377,3
2056	52.371,5	91.303,8	-38.932,3	-956.309,5
2057	50.374,7	87.853,3	-37.478,6	-993.788,2
2058	48.380,8	84.386,9	-36.006,1	-1.029.794,2
2059	46.393,3	80.922,9	-34.529,6	-1.064.323,8
2060	44.414,7	77.472,0	-33.057,3	-1.097.381,1
2061	42.449,3	74.043,8	-31.594,5	-1.128.975,6
2062	40.507,9	70.657,4	-30.149,5	-1.159.125,1
2063	38.594,0	67.319,1	-28.725,0	-1.187.850,2
2064	36.710,9	64.034,4	-27.323,5	-1.215.173,7
2065	34.861,7	60.808,8	-25.947,1	-1.241.120,8
2066	33.053,2	57.654,3	-24.601,1	-1.265.721,9
2067	31.290,2	54.579,1	-23.288,9	-1.289.010,7
2068	29.574,7	51.586,7	-22.012,1	-1.311.022,8
2069	27.757,9	48.417,8	-20.659,9	-1.331.682,7
2070	26.186,2	45.676,2	-19.490,1	-1.351.172,7

CHEFE DO PODER EXECUTIVO: VINICIUS CARDOSO CLAUSSEN DA SILVA
RESPONSÁVEL PELA CONTABILIDADE: LUZIA DE OLIVEIRA E SILVA

MUNICÍPIO DE TERESOPOLIS
RELATÓRIO RESUMIDO DA EXECUÇÃO ORÇAMENTÁRIA
DEMONSTRATIVO DA PROJEÇÃO ATUARIAL DO REGIME PRÓPRIO DE PREVIDÊNCIA SOCIAL DOS SERVIDORES PÚBLICOS

ORÇAMENTOS FISCAL E DA SEGURIDADE SOCIAL
PERÍODO DE REFERÊNCIA : 2019 a 2093

LRF, art 53, § 1º, inciso II - Anexo 10

R\$ Milhares

EXERCÍCIO	RECEITAS PREVIDENCIÁRIAS	DESPESAS PREVIDENCIÁRIAS	RESULTADO PREVIDENCIÁRIO	SALDO FINANCEIRO DO EXERCÍCIO
	Valor (a)	Valor (b)	Valor c = (a-b)	Valor (d)
2071	24.663,3	43.019,8	-18.356,6	-1.369.529,3
2072	23.193,8	40.456,6	-17.262,8	-1.386.792,1
2073	21.775,8	37.983,3	-16.207,5	-1.402.999,6
2074	20.414,6	35.608,9	-15.194,3	-1.418.193,9
2075	19.115,7	33.343,4	-14.227,6	-1.432.421,5
2076	17.879,9	31.187,7	-13.307,8	-1.445.729,3
2077	16.702,4	29.133,9	-12.431,4	-1.458.160,7
2078	15.588,0	27.190,0	-11.602,0	-1.469.762,7
2079	14.541,3	25.364,2	-10.822,9	-1.480.585,6
2080	13.561,1	23.654,5	-10.093,4	-1.490.679,0
2081	12.647,4	22.060,8	-9.413,3	-1.500.092,3
2082	11.797,7	20.578,6	-8.780,9	-1.508.873,2
2083	11.014,8	19.213,0	-8.198,2	-1.517.071,4
2084	10.298,5	17.963,6	-7.665,1	-1.524.736,4
2085	9.645,3	16.824,2	-7.178,9	-1.531.915,3
2086	9.052,8	15.790,6	-6.737,9	-1.538.653,2
2087	8.517,3	14.856,5	-6.339,3	-1.544.992,5
2088	8.034,3	14.014,2	-5.979,8	-1.550.972,3
2089	7.600,1	13.256,8	-5.656,7	-1.556.629,0
2090	7.209,3	12.575,1	-5.365,8	-1.561.994,8
2091	6.858,1	11.962,5	-5.104,4	-1.567.099,2
2092	6.544,0	11.414,6	-4.870,6	-1.571.969,8
2093	6.260,3	10.919,8	-4.659,5	-1.576.629,3
TOTAL	4.196.131,7	5.772.761,4	-1.576.629,5	

1 - Projeção atuarial elaborada em 02/01/2020 e oficialmente enviada ao Ministério da Previdência Social - MPS;

2 - Este demonstrativo utiliza as seguintes hipóteses:

- Massa salarial
- Crescimento vegetativo
- Massa salarial
- Taxa de inflação anual média
- Taxa de crescimento real do PIB
- Taxa de crescimento do Salário Mínimo
- Massa salarial
- Taxa de juros real

Vinicius C. Claussen da Silva
Prefeito
Matr. 1.17461-6

Luzia de Oliveira e Silva
Luzia de Oliveira e Silva
Diretora do Departamento de Contabilidade
Contadora
Mat.: PMT n° 1-02801-5
CRC-RJ n° 089.220/2-2

CHEFE DO PODER EXECUTIVO: VINICIUS CARDOSO CLAUSSEN DA SILVA
RESPONSÁVEL PELA CONTABILIDADE: LUZIA DE OLIVEIRA E SILVA

MUNICÍPIO DE TERESOPOLIS
RELATÓRIO RESUMIDO DA EXECUÇÃO ORÇAMENTÁRIA
DEMONSTRATIVO DA RECEITA DE ALIENAÇÃO DE ATIVOS E APLICAÇÃO DOS RECURSOS
ORÇAMENTOS FISCAL E DA SEGURIDADE SOCIAL
PERÍODO DE REFERÊNCIA : Janeiro a Dezembro de 2019

LRF, art. 53, § 1º, inciso III - Anexo 11

R\$ Milhares

RECEITAS	PREVISÃO ATUALIZADA (a)	RECEITAS REALIZADAS (b)	SALDO A REALIZAR (c) = (a-b)
RECEITAS DE CAPITAL			
ALIENAÇÃO DE ATIVOS	22,9	0,0	22,9
Alienação de Bens Móveis	22,9	0,0	22,9
Alienação de Bens Imóveis	0,0	0,0	0,0
TOTAL	22,9	0,0	22,9

DESPESAS	DOTAÇÃO ATUALIZADA (d)	DESPESAS EMPENHADAS	DESPESAS LIQUIDADAS	DESPESAS PAGAS (e)	INSC. EM R.P. NÃO PROCESSADOS	PAGAMENTO DE RP (f)	SALDO A PAGAR (g) = (d - e)
APLICAÇÃO DOS RECURSOS DA ALIENAÇÃO DE ATIVOS	0,0	0,0	0,0	0,0	0,0	0,0	0,0
DESPESA DE CAPITAL	0,0	0,0	0,0	0,0	0,0	0,0	0,0
Investimentos	0,0	0,0	0,0	0,0	0,0	0,0	0,0
Inversões Financeiras	0,0	0,0	0,0	0,0	0,0	0,0	0,0
Amortização da Dívida	0,0	0,0	0,0	0,0	0,0	0,0	0,0
Despesas Correntes do RPPS	0,0	0,0	0,0	0,0	0,0	0,0	0,0
TOTAL	0,0	0,0	0,0	0,0	0,0	0,0	0,0

SALDO FINANCEIRO A APLICAR	EXERCÍCIO ANTERIOR (h)	DO EXERCÍCIO (i) = b - (e + f)	SALDO ATUAL (j) = (h + i)
		0,0	0,0

Nota : Durante o Exercício, somente as despesas liquidadas são consideradas executadas. No encerramento do exercício, as despesas não liquidadas inscritas em restos a pagar não processados são também consideradas executadas. Dessa forma, para maior transparência, as despesas executadas estão segregadas em:

- . a) Despesas liquidadas, consideradas aquelas em que houve a entrega do material ou serviço, nos termos do art. 63 da Lei 4.320/64.
- . b) Despesas empenhadas mas não liquidadas, inscritas em Restos a pagar não processados, consideradas liquidadas no encerramento do exercício, por força do art.35, inciso II da Lei 4.320/64.

Vinicius C. Claussen da Silva
Prefeito
Matr. 4.17461-6

Luzia de Oliveira e Silva
Diretora do Departamento de Contabilidade
Contadora
Mat.: PMT nº 1-02801-5
CRC-RJ nº 019.622/0-0

CHEFE DO PODER EXECUTIVO: VINICIUS CARDOSO CLAUSSEN DA SILVA
RESPONSÁVEL PELA CONTABILIDADE: LUZIA DE OLIVEIRA E SILVA

SIGFIS - Versão 2020

Data de Emissão: 30/06/2020 17:31h

Anexo 11 do RREO

MUNICÍPIO DE TERESOPOLIS
RELATÓRIO RESUMIDO DA EXECUÇÃO ORÇAMENTÁRIA
DEMONSTRATIVO DAS RECEITAS DE IMPOSTOS E DAS DESPESAS PRÓPRIAS COM SAÚDE
ORÇAMENTOS FISCAL E DA SEGURIDADE SOCIAL
PERÍODO DE REFERÊNCIA : 6º Bimestre / 2019

ADCT, art 77 - Anexo 12

R\$ Milhares

RECEITAS PARA APURAÇÃO DA APLICAÇÃO EM AÇÕES E SERVIÇOS PÚBLICOS DE SAÚDE	PREVISÃO INICIAL	PREVISÃO ATUALIZADA (a)	RECEITAS REALIZADAS	
			Até 6º Bim/2019 (b)	% (b/a)
RECEITA DE IMPOSTOS LIQUIDA (I)	130.466,7	130.466,7	131.296,9	100,64
Imposto Predial e Territorial Urbano - IPTU	43.068,2	43.068,2	47.591,3	110,50
Imposto sobre Transmissão de Bens Intervivos - ITBI	14.890,6	14.890,6	11.999,1	80,58
Imposto sobre Serviços de Qualquer Natureza - ISS	37.549,2	37.549,2	36.915,7	98,31
Imposto de Renda Retido na Fonte - IRRF	20.045,0	20.045,0	23.304,3	116,26
Imposto Territorial Rural - ITR	0,0	0,0	0,0	0,00
Multas, Juros de Mora e Outros Encargos dos Impostos	137,5	137,5	909,5	661,45
Dívida Ativa dos Impostos	11.454,4	11.454,4	8.408,1	73,40
Multas, Juros de Mora e Outros Encargos da Dívida Ativa	3.321,8	3.321,8	2.168,9	65,29
RECEITAS DE TRANSFERÊNCIAS CONSTITUCIONAIS (II)	160.554,9	160.554,9	164.467,9	102,44
Cota-Parte FPM	61.853,2	61.853,2	70.034,0	113,23
Cota-Parte ITR	286,4	286,4	99,1	34,60
Cota-Parte IPVA	21.763,2	21.763,2	21.360,5	98,15
Cota-Parte ICMS	74.682,0	74.682,0	71.084,0	95,18
Cota-Parte IPI-Exportação	1.718,1	1.718,1	1.890,3	110,02
Compensações Financeiras Provenientes de Impostos e Transferências CONSTITUCIONAIS	0,0	0,0	0,0	0,00
Desoneração ICMS (LC 87/96)	252,0	252,0	0,0	0,00
Outras	252,0	252,0	0,0	0,00
TOTAL DAS RECEITAS PARA APURAÇÃO DA APLICAÇÃO EM AÇÕES E SERVIÇOS PÚBLICOS DE SAÚDE (III) = I + II	291.021,6	291.021,6	295.764,8	101,63

RECEITAS ADICIONAIS PARA FINANCIAMENTO DA SAÚDE	PREVISÃO INICIAL	PREVISÃO ATUALIZADA (c)	RECEITAS REALIZADAS	
			Até 6º Bim/2019 (d)	% (d/c)
TRANSFERÊNCIA DE RECURSOS DO SISTEMA ÚNICO DE SAÚDE-SUS	69.244,3	112.532,0	109.081,8	96,93
Provenientes da União	60.424,6	70.440,7	66.241,8	94,04
Provenientes dos Estados	8.819,8	42.091,3	42.840,0	101,78
Provenientes de Outros Municípios	0,0	0,0	0,0	0,00
Outras Receitas do SUS	0,0	0,0	0,0	0,00
TRANSFERÊNCIAS VOLUNTÁRIAS	0,0	0,0	0,0	0,00
RECEITAS DE OPERAÇÕES DE CRÉDITO VINCULADAS À SAÚDE	0,0	0,0	0,0	0,00
OUTRAS RECEITAS PARA FINANCIAMENTO DA SAÚDE	0,0	0,0	0,0	0,00
TOTAL RECEITAS ADICIONAIS PARA FINANCIAMENTO DA SAÚDE	69.244,3	112.532,0	109.081,8	96,93

DESPESAS COM SAÚDE (Por Grupo de Natureza da Despesa)	DOTAÇÃO INICIAL	DOTAÇÃO ATUALIZADA (e)	DESPESAS LIQUIDADAS		Inscrição em Restos a Pagar Não Processados
			Até 6º Bim/2019 (f)	% (f/e)	
DESPESAS CORRENTES	132.905,1	179.810,8	174.723,9	97,17	4.298,7
Pessoal e Encargos Sociais	33.129,2	63.149,5	61.964,6	98,12	1.923,7
Juros e Encargos da Dívida	0,0	0,0	0,0	0,00	0,0
Outras Despesas Correntes	99.775,9	116.661,3	112.759,3	96,66	2.375,0
DESPESAS DE CAPITAL	3.585,0	5.415,2	1.422,3	26,26	248,3
Investimentos	3.470,1	5.300,6	1.422,3	26,83	248,3
Inversões Financeiras	114,9	114,6	0,0	0,00	0,0
Amortização da Dívida	0,0	0,0	0,0	0,00	0,0
TOTAL DAS DESPESAS COM SAÚDE	136.490,1	185.226,0	176.146,2	95,10	4.547,0

DESPESAS COM SAÚDE NÃO COMPUTADAS PARA FINS DE APURAÇÃO DO PERCENTUAL MÍNIMO	DOTAÇÃO INICIAL	DOTAÇÃO ATUALIZADA	DESPESAS EMPENHADAS		DESPESAS LIQUIDADAS		Inscrição em Restos a Pagar Não Processados
			Até 6º Bim/2019 (h)	% (h/IV)	Até 6º Bim/2019 (i)	% (i/IVg)	
DESPESAS COM INATIVOS E PENSIONISTAS	0,0	0,0	0,0	0,00	0,0	0,00	0,0
DESPESA COM ASSISTÊNCIA À SAÚDE QUE NÃO ATENDE AO PRINCÍPIO DE ACESSO UNIVERSAL	0,0	0,0	0,0	0,00	0,0	0,00	0,0
DESPESAS CUSTEADAS COM OUTROS RECURSOS	70.214,2	117.984,7	109.383,0	62,10	105.969,5	62,10	3.413,5
Recursos de Transferência do Sistema Único de Saúde - SUS	60.153,9	107.977,6	103.277,5	58,63	100.152,2	58,63	3.125,3
Recursos de Operações de Crédito	0,0	0,0	0,0	0,00	0,0	0,00	0,0
Outros Recursos	10.060,3	10.007,1	6.105,5	3,47	5.817,3	3,47	288,2
OUTRAS AÇÕES E SERVIÇOS NÃO COMPUTADOS	0,0	0,0	0,0	0,00	0,0	0,00	0,0
RESTOS A PAGAR NÃO PROCESSADOS INSCRITOS INDEVIDAMENTE NO EXERCÍCIO SEM DISPONIBILIDADE FINANCEIRA¹	0,0	0,0	0,0	0,00	0,0	0,00	0,0
DESPESAS CUSTEADAS COM DISPONIBILIDADE DE CAIXA VINCULADA AOS RESTOS A PAGAR CANCELADOS²	0,0	0,0	0,0	0,00	0,0	0,00	0,0
DESPESAS CUSTEADAS C/REC. VINCULADOS À PARCELA DO % MÍNIMO NÃO APLICADAS EM AÇÕES E SERV. SAÚDE EM EXER. ANTERIORES³	0,0	0,0	0,0	0,00	0,0	0,00	0,0
TOTAL DAS DESPESAS COM SAÚDE NÃO COMPUTADAS (V)	70.214,2	117.984,7	109.383,0	62,10	105.969,5	62,10	3.413,5
TOTAL DAS DESPESAS COM AÇÕES E SERVIÇOS PÚBLICOS DE SAÚDE (VI) = (IV - V)	66.275,9	67.241,3	66.763,2	37,90	65.629,7	37,90	1.133,5

CHEFE DO PODER EXECUTIVO: VINICIUS CARDOSO CLAUSSEN DA SILVA
RESPONSÁVEL PELA CONTABILIDADE: LUZIA DE OLIVEIRA E SILVA

PERCENTUAL DE APLICAÇÃO EM AÇÕES E SERVIÇOS PÚBLICOS DE SAÚDE SOBRE A RECEITA DE IMPOSTOS LÍQUIDA E TRANSFERÊNCIAS CONSTITUCIONAIS E LEGAIS (VII%) = ((VIh + VII) / IIIb X 100) - LIMITE CONSTITUCIONAL 15% ⁽¹⁺²⁾	22,57 %
--	---------

VALOR REFERENTE À DIFERENÇA ENTRE O VALOR EXECUTADO E O LIMITE MÍNIMO CONSTITUCIONAL [(VIh + VII - 15)/100xIIIb]	22.398,5
--	----------

EXECUÇÃO DE RESTOS A PAGAR NÃO PROCESSADOS INSCRITOS COM DISPONIBILIDADE DE CAIXA	INSCRITOS	CANCELADOS/PRESCRITOS	PAGOS	A PAGAR	PARCELA CONSIDERADA NO LIMITE
Inscritos em 2018	0,0	0,0	1,50	-1,50	0,00
Inscritos em 2017	0,0	0,0	0,00	0,00	0,00
Inscritos em 2016	0,0	0,0	0,00	0,00	0,00
Inscritos em 2015	0,0	0,0	0,00	0,00	0,00
Inscritos em 2014	0,0	0,0	0,00	0,00	0,00
Inscritos em exercícios anteriores a 2014 (Somatório)	0,0	0,0	0,00	0,00	0,00
Total	0,0	0,0	1,50	-1,50	0,00

CONTROLE DOS RESTOS A PAGAR CANCELADOS OU PRESCRITOS PARA FINS DE APLICAÇÃO DA DISPONIBILIDADE DE CAIXA CONFORME ARTIGO 24, §1º E §2º	RESTOS A PAGAR CANCELADOS OU PRESCRITOS		
	Saldo Inicial	Despesas custeadas no exercício de referência (j)	Saldo Final (Não Aplicado)
Restos a Pagar Cancelados ou Prescritos em 2018	0,0	0,0	0,00
Restos a Pagar Cancelados ou Prescritos em 2017	0,0	0,0	0,00
Restos a Pagar Cancelados ou Prescritos em 2016	0,0	0,0	0,00
Restos a Pagar Cancelados ou Prescritos em 2015	0,0	0,0	0,00
Restos a Pagar Cancelados ou Prescritos em 2014	0,0	0,0	0,00
Restos a pagar Cancelados ou Prescritos anteriores a 2014 (Somatório)	0,0	0,0	0,00
Total (VIII)	0,0	0,0	0,00

CONTROLE DO VALOR REFERENTE AO PERCENTUAL MÍNIMO NÃO CUMPRIDO EM EXERCÍCIOS ANTERIORES PARA FINS DE APLICAÇÃO DOS RECURSOS VINCULADOS CONFORME ART. 25 E 26	LIMITE NÃO CUMPRIDO		
	Saldo Inicial	Despesas custeadas no exercício de referência (k)	Saldo Final (Não Aplicado)
Diferença de limite não cumprido em 2018	0,0	0,0	0,00
Diferença de limite não cumprido em 2017	0,0	0,0	0,00
Diferença de limite não cumprido em 2016	0,0	0,0	0,00
Diferença de limite não cumprido em 2015	0,0	0,0	0,00
Diferença de limite não cumprido em 2014	0,0	0,0	0,00
Diferença de limite não cumprido anteriores a 2014 (Somatório)	0,0	0,0	0,00
Total (IX)	0,0	0,0	0,00

DESPESAS COM SAÚDE (Por Subfunção)	DOTAÇÃO INICIAL	DOTAÇÃO ATUALIZADA	DESPESAS EXECUTADAS		
			LIQUIDADAS Até 6º Bim/2019 (l)	PROCESSADOS Até 6º Bim/2019 (m)	% (l+m / total (l+m))
Atenção Básica	17.400,1	21.853,6	17.025,3	1.411,5	10,47
Assistência Hospitalar e Ambulatorial	91.358,8	117.657,6	111.089,4	2.129,0	64,27
Suporte Profilático e Terapêutico	0,0	0,0	0,0	0,0	0,00
Vigilância Sanitária	1.620,9	428,6	23,3	8,6	0,02
Vigilância Epidemiológica	4.284,4	4.216,7	3.882,0	0,0	2,20
Alimentação e Nutrição	0,0	0,0	0,0	0,0	0,00
Outras Subfunções	21.825,9	41.069,3	39.579,1	1.008,4	23,04
TOTAL	136.490,1	185.225,8	171.599,1	4.557,5	100,00

¹ Esta linha apresentará valor somente no Relatório Resumido da Execução Orçamentária do último bimestre do exercício.

² O valor apresentado na intercessão com a coluna "l" ou com a coluna "h+" (último bimestre) deverá ser o mesmo apresentado no "total j".

³ O valor apresentado na intercessão com a coluna "m" ou com a coluna "h+" (último bimestre) deverá ser o mesmo apresentado no "total k".

⁴ Limite anual mínimo a ser cumprido no encerramento do exercício.

⁵ Durante o exercício esse valor servirá para o monitoramento no art. 23 da LC 141/2012.

⁶ No último bimestre será utilizada a fórmula: VI(h+i) - (15 x IIIb/100)

Vinicius C. Claussen da Silva
Prefeito
 Matr. 4.17461-6

Luzia de Oliveira e Silva
 Diretora do Departamento de Contabilidade
 Contadora
 Mat.: PMT n° 1-02801-5
 CRC-RJ n° 088.632/O-9

CHEFE DO PODER EXECUTIVO: VINICIUS CARDOSO CLAUSSEN DA SILVA
 RESPONSÁVEL PELA CONTABILIDADE: LUZIA DE OLIVEIRA E SILVA

MUNICÍPIO DE TERESOPOLIS - PODER EXECUTIVO
RELATÓRIO RESUMIDO DA EXECUÇÃO ORÇAMENTÁRIA
DEMONSTRATIVO DAS PARCERIAS PÚBLICO-PRIVADAS

ORÇAMENTOS FISCAL E DA SEGURIDADE SOCIAL
PERÍODO DE REFERÊNCIA : 6º Bimestre / 2019

Lei nº 11.079, de 30.12.2004, arts 22 e 28 - Anexo 13

R\$ Milhares

ESPECIFICAÇÃO	SALDO TOTAL EM 31 DE DEZEMBRO DO EXERCÍCIO ANTERIOR (a)	REGISTROS EFETUADOS EM 2019										SALDO TOTAL (c) = (a) + (b)
		NO BIMESTRE					ATÉ O BIMESTRE (b)					
	2018	2019	2020	2021	2022	2023	2024	2025	2026	2027	2028	
TOTAL DE ATIVOS												
Direitos Futuros												0,0
Ativos Contabilizados na SPE												0,0
Contrapartida para Provisões de PPP												0,0
TOTAL DE PASSIVOS (I)												0,0
Obrigações Não Relacionadas a Serviços												0,0
Contrapartida para Ativos da SPE												0,0
Provisões de PPP												0,0
GARANTIAS DE PPP(II)												0,0
SALDO LÍQUIDO DE PASSIVOS DE PPP (III) = (I-II)												0,0
PASSIVOS CONTINGENTES												0,0
Contraprestações Futuras												0,0
Riscos Não Provisionados												0,0
Outros Passivos Contingentes												0,0
ATIVOS CONTINGENTES												0,0
Serviços Futuros												0,0
Outros Ativos Contingentes												0,0
DESPESAS DE PPP												0,0
Do Ente Federado												0,0
Das Esféricas Não-Dependentes												0,0
TOTAL DAS DESPESAS	459.249,5	530.242,7	532.209,3	536.191,5	539.190,3	542.205,9	548.228,4	548.287,9	551.354,4	554.438,0	557.538,9	
RECEITA CORRENTE LÍQUIDA (RCL)	0,0	0,0	0,0	0,0	0,0	0,0	0,0	0,0	0,0	0,0	0,0	
TOTAL DAS DESPESAS / RCL (%)												0,0

FONTE :

CHEFE DO PODER EXECUTIVO: VINÍCIUS CARDOSO CLAUSSSEN DA SILVA
RESPONSÁVEL PELA CONTABILIDADE: LÚZIA DE OLIVEIRA E SILVA

SIGFIS - Versão 2020

Data de Emissão: 30/06/2020 17:31h

Vinicius Cardoso Claussen da Silva
Prefeito
Mat. 4.17461-6

Luzia de Oliveira e Silva
Diretora do Departamento de Contabilidade
Contadora
Mat.: PMT nº 1-02801-5
CRC-RJ nº 088.832/0-6

MUNICÍPIO DE TERESOPOLIS - PODER EXECUTIVO
 DEMONSTRATIVO SIMPLIFICADO DO RELATÓRIO RESUMIDO DA EXECUÇÃO ORÇAMENTÁRIA
 DEMONSTRATIVO SIMPLIFICADO
 ORÇAMENTOS FISCAL E DA SEGURIDADE SOCIAL
 PERÍODO DE REFERÊNCIA : 6º Bimestre / 2019

LRF, art 48 - Anexo 14

BALANÇO ORÇAMENTÁRIO - RECEITAS		R\$ Milhares			
		Até o bimestre			
Previsão Inicial de Receita		525.548,1			
Previsão Atualizada da Receita		583.586,5			
Receitas Realizadas		563.630,4			
Deficit Orçamentário		5.737,2			
Saldos de Exercícios Anteriores (utilizados para créditos adicionais)		0,0			
BALANÇO ORÇAMENTÁRIO - DESPESAS		Até o bimestre			
Dotação Inicial		631.305,4			
Créditos Adicionais		73.183,0			
Dotação Atualizada		704.488,4			
Despesas Empenhadas		569.367,6			
Despesas Liquidadas		557.067,9			
Superavit Orçamentário		0,0			
DESPESAS POR FUNÇÃO/SUBFUNÇÃO		Até o bimestre			
Despesas Empenhadas		569.367,6			
Despesas Liquidadas		557.067,8			
RECEITA CORRENTE LÍQUIDA - RCL		Até o bimestre			
Receita Corrente Líquida		530.243,7			
RECEITAS/DESPESAS DOS REGIMES DE PREVIDENCIA		Até o bimestre			
Regime Próprio de Previdência Social dos Servidores Públicos					
Receitas Previdenciárias realizadas (III)		34.231,3			
Despesas Previdenciárias liquidadas (IV)		92.253,4			
Resultado Previdenciário (III-IV)		-58.022,1			
RESULTADOS NOMINAL E PRIMÁRIO		Meta Fixada no Anexo de Metas Fiscais da LDO (a)	Resultado Apurado Até o Bimestre (b)	% em Relação à Meta (b/a)	
Resultado Nominal		0,0	29.255,3	0,0%	
Resultado Primário		0,0	28.702,1	0,0%	
MOVIMENTAÇÃO DE RESTOS A PAGAR		Inscrição	Cancelamento até o bimestre	Pagamento até o bimestre	Saldo a pagar
POR PODER					
RESTOS A PAGAR PROCESSADOS					
Poder Executivo		19.854,5	0,0	1.946,1	17.908,4
Poder Legislativo		110,7	0,0	15,9	94,8
RESTOS A PAGAR NÃO PROCESSADOS					
Poder Executivo		93.437,8	5.550,2	21.274,8	66.612,8
Poder Legislativo		89,8	0,0	56,2	33,6
TOTAL		113.492,8	5.550,2	23.293,0	84.649,6
DESPESAS COM MANUTENÇÃO E DESENVOLVIMENTO DO ENSINO - MDE		Valor Apurado até o bimestre	Limites Constitucionais Anuais		
			%Mínimo Aplicar Exerc	%Aplicado até o bimestre	
Mínimo Anual de 25% das Receitas de Impostos na Manutenção e Desenvolvimento do Ensino - MDE		92.416,6	25%	31,3%	
Mínimo Anual de 60% do FUNDEB na Remuneração do Magistério com Ensino Fundamental e Educação Infantil		85.220,7	60%	100,1%	
RECEITAS DE OPERAÇÕES DE CRÉDITO E DESPESAS DE CAPITAL		Valor Apurado Até o Bimestre	Saldo a Realizar		
Receita de Operação de Crédito		0,0	0,0		
Despesa de Capital Líquida		17.593,2	16.473,1		
PROJEÇÃO ATUARIAL DOS REGIMES DE PREVIDÊNCIA		Exercício em Referência	10º Exercício	20º Exercício	35º Exercício
Regime Próprio de Previdência Social dos Servidores Públicos					
Receitas Previdenciárias (IV)		111.314,6	104.444,5	89.123,6	56.364,7
Despesas Previdenciárias (V)		60.180,5	119.705,9	129.515,6	98.071,3
Resultado Previdenciário (VI)=(IV-V)		51.134,1	-15.261,4	-40.392,0	-41.706,5
RECEITA DA ALIENAÇÃO DE ATIVOS E APLICAÇÃO DOS RECURSOS		Valor Apurado Até o Bimestre	Saldo a Realizar		
Receita de Capital Resultante da Alienação de Ativos		0,0	22,9		
Aplicação dos Recursos da Alienação de Ativos		0,0	0,0		
DESPESAS COM AÇÕES E SERVIÇOS PÚBLICOS DE SAÚDE		Valor Apurado Até o Bimestre	Limite Constitucional Anual		
			%Mínimo a Aplicar no Exercício	% Aplicado até o bimestre	
Despesas Próprias com Ações e Serviços Públicos de Saúde		65.629,7	15,0%	22,6%	
DESPESAS DE CARÁTER CONTINUADO, DERIVADAS DE PPP'S CONTRATADAS		Valor Apurado no Exercício Corrente			
Total das despesas / RCL (%)		0,0%			

FONTE :

Nota :

CHEFE DO PODER EXECUTIVO: VINICIUS CARDOSO CLAUSSEN DA SILVA
 RESPONSÁVEL PELA CONTABILIDADE: LUZIA DE OLIVEIRA E SILVA

SIGFIS - Versão 2020

Data de Emissão: 30/06/2020 17:31h

Anexo 14 do RREO

Vinicius C. Claussen da Silva
 Prefeito
 Matr. 4.17461-6

Luzia de Oliveira e Silva
 Diretora do Departamento de Contabilidade
 Contadora
 Matr.: PMT nº 1-02301-6