



PREFEITURA
TERESÓPOLIS

**MANUAL DE IDENTIDADE VISUAL DA
PREFEITURA DE TERESÓPOLIS**



Prefeito de Teresópolis

Vinicius Cardoso Claussen da Silva

Vice-Prefeito

Ari Boulanger Scussel Junior

Secretário de Ciência e Tecnologia (Interino)

Rolf Brasil Danziger

Secretário de Governo e Coordenação

Carlos Henrique Carregal de Oliveira

Subsecretário de Comunicação Social

Paulo Roberto de Andrade Maia



Introdução



O objetivo deste Manual de Identidade Visual é promover a utilização correta da identidade da Prefeitura Municipal de Teresópolis. Ele reúne instruções concisas, diretas e não permite improvisações. Seguir as determinações deste manual garante uma padronização de todos os materiais produzidos pela Prefeitura. Qualquer situação que aqui não esteja prevista não poderá ser aplicada, ou, em caso de dúvida, a Assessoria de Comunicação Social deverá ser consultada.



Sumário



Identidade

- O Brasão
- As Variações
- Positivo e Negativo
- Grid de Construção
- Margens de Segurança
- Redução
- Tipografia
- Cores
- Usos Não Permitidos
- Composição de Assinaturas
 - Secretarias
 - Autarquias

Aplicações

- Papelaria
- Veículos
- Fachadas
- Placas de Obras
- Placas de Inauguração

Outras Aplicações



Identidade



A Prefeitura Municipal de Teresópolis tem como função básica cuidar das pessoas, através de ações e serviços que garantam a maior qualidade de vida possível, sem perder de vista, a eterna busca da felicidade. Deve fazer isso de forma constante, dentro do princípio da moralidade pública, da ética e da transparência. Para isso, os símbolos oficiais do município são essenciais. Eles identificam órgãos, serviços públicos e resgatam uma parte importante da história. Seguindo essa filosofia, a Prefeitura adota como símbolo seu brasão histórico, identidade marcante que ajuda a compreender a rica história de Teresópolis, sua beleza, com traços e cores que pertencem não apenas ao município, mas a todos os cidadãos, junto ao nome do município.

O logotipo



Eis aqui o logotipo da Prefeitura Municipal de Teresópolis. A partir de agora, a Prefeitura assim se apresentará em todos os meios de comunicação, impressos ou digitais. Aqui você será orientado sobre como aplicá-lo nos materiais utilizados no seu dia a dia.

A versão do brasão colorido, só deverá ser aplicada quando o fundo for branco. Em caso de fundo colorido, fazer a aplicação monocromática.

As Variações

Para a aplicação nas diversas peças e materiais que se apresentam com formatos e dimensões variados.



Positivo e Negativo

As versões em positivo e em negativo devem ser utilizadas quando o logotipo for aplicado em peças que demandem a utilização de apenas a cor preta.



Grid de Construção

Orientações para quando for necessário desenhar como em bordados artesanais, paredes pintadas, materiais desenhados e pintados à mão.

15

24



Grid de Construção

Orientações para quando for necessário desenhar o logotipo, como em bordados artesanais, paredes pintadas, materiais desenhados e pintados à mão.



26

14



Margens de Segurança

Esta área serve de proteção para a marca, garante que outros elementos impeçam a perfeita leitura do logotipo. Esta margem tem como referência as dimensões da letra “O” e deve cobrir todo o entorno do logotipo de forma equivalente.




Redução

A menor dimensão do logotipo deve ser de 1,8 cm de altura na versão vertical e 1,8 cm de largura na versão horizontal. Respeitando estes limites, você garantirá visibilidade e leitura.



Redução máxima
(altura): 1,8cm



Redução máxima
(largura): 1,8cm

Tipografia

A tipografia empregada na identidade visual da Prefeitura Municipal de Teresópolis é a Gotham, que garante elegância e contemporaneidade. É de fácil leitura e seu desenho limpo permite precisão e fluidez à informação.

Gotham Book

abcdefghijklmnopqrstuvxyz0123456789

ABCDEFGHIJKLMNOPQRSTUVWXYZ!@#\$%^&*()

Gotham Bold

abcdefghijklmnopqrstuvxyz0123456789

ABCDEFGHIJKLMNOPQRSTUVWXYZ!@#\$%^&*()


Gotham Black

abcdefghijklmnopqrstuvxyz0123456789

ABCDEFGHIJKLMNOPQRSTUVWXYZ!@#\$%^&*()


Cores

A correta utilização das cores institucionais asseguram identidade e coerência à comunicação da Prefeitura. Ao lado encontram-se a definição das cores para impressão direta (PANTONE), impressão em quadricromia (CMYK), reprodução digital e multimídia (RGB). A versão monocromática, apresentada em preto, é de utilização restrita às condições de produção.



100C 94M 11Y 1K
58R 70G 140B
#3A468C

Pantone® 7455 C



0C 0M 0Y 100K
0R 0G 0B
#000000

Pantone® Black C



0C 100M 100Y 0K
0R 0G 0B
#000000

Pantone® Black C

Usos Não Permitidos

O logotipo é patrimônio da Prefeitura Municipal de Teresópolis. Veja ao lado o que não é permitido empregar para evitar erros na hora de suas aplicações e garantir a sua integridade.




Alterar proporções



Alterar a tipografia



Alterar a posição dos elementos



Usar contorno



Alterar a cor do logotipo



Aplicar angulações

Composições de Assinaturas

Uma secretaria, uma linha



Uma secretaria, duas linha



Uma secretaria, três linhas



Duas secretarias, uma linha



Uma secretaria, duas linhas e uma secretaria, uma linhas



Duas secretarias, duas linhas



Secretarias



Autarquias



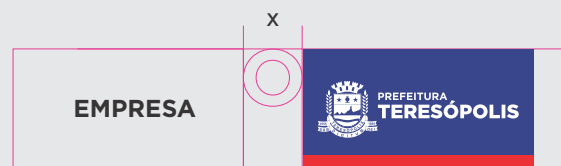
100C 94M 11Y 1K
Pantone® 148 C
HEX #3A468C



100C 94M 11Y 1K
Pantone® 148 C
HEX #3A468C

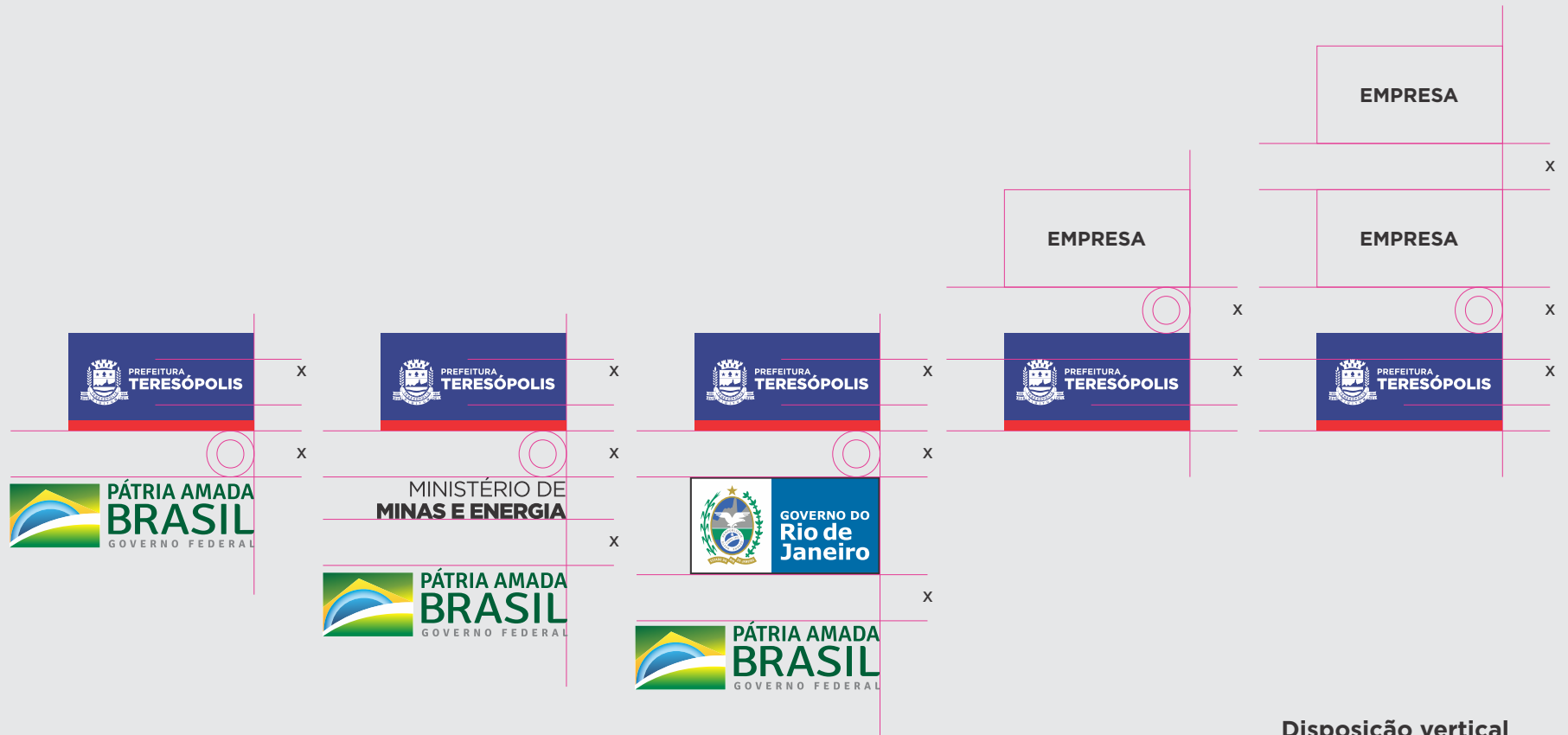
Convivência entre marcas

Em muitas situações, o logotipo da Prefeitura deverá figurar ao lado de outras marcas de instituições ou empresas. Para tanto, devem ser observadas as hierarquias.



Disposição horizontal

Convivência entre marcas







Aplicações



Papelaria

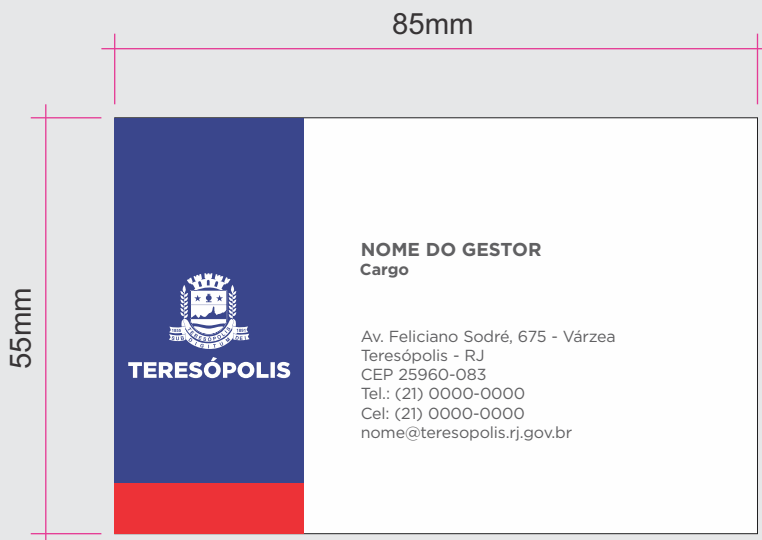
Papel timbrado A4 e A5 Colorido



Papelaria

Papel timbrado A4 e A5 Preto e Branco





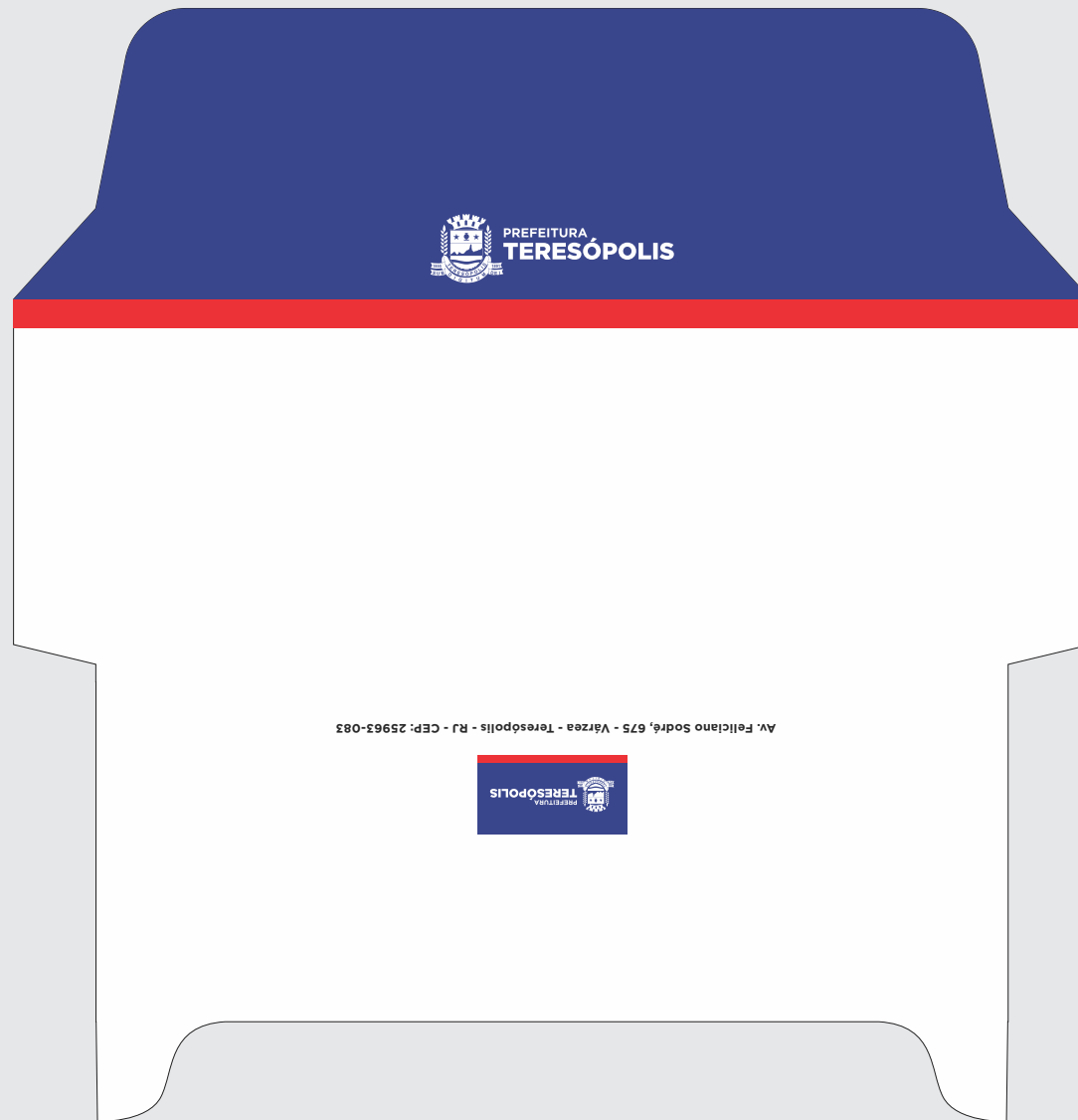
Modelo Gestor



Modelo Servidor

Papelaria

Envelope carta
(padrão)



Papelaria

Envelope A4



Av. Feliciano Sodré, 675 - Várzea - Teresópolis - RJ - CEP: 25963-083

Fachadas

Tótem de identificação

Proporções para peças cuja a dimensão dominante seja a vertical.



Fachadas

Placa de identificação

Proporções para peças em que haja equilíbrio entre as dimensões.

x



PREFEITURA
TERESÓPOLIS

CULTURA

x

**BIBLIOTECA MUNICIPAL
DE TERESÓPOLIS**

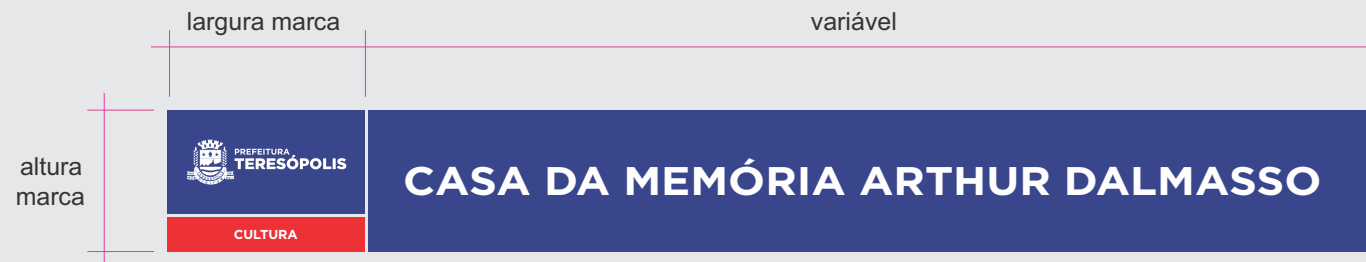
x

ANTONIO PAULO CAPANEMA DE SOUZA

Fachadas

Placa de identificação


Proporções para peças cuja a dimensão dominante seja a horizontal.



Placas de Obras


X	X	X	X	X
 PREFEITURA TERESÓPOLIS				
OBRAS PÚBLICAS				
VALOR DA OBRA	PRAZO			
ENGENHEIRO RESPONSÁVEL				
		NOVA FAIXA DE CICLOVIA		
		REQUALIFICAÇÃO URBANA E ASFÁLTICA		

Placas de Obras

X	X	X	X	X	X	X
 <p>PREFEITURA TERESÓPOLIS</p>		<p>UPA 24H</p> <p>CONSTRUÇÃO DE NOVA ÁLA</p>				
<p>SAÚDE</p>						
<p>VALOR DA OBRA</p>	<p>PRAZO</p>					
<p>ENGENHEIRO RESPONSÁVEL</p>						




Placas de Obras

Assinatura compartilhada

	X		X		X		X		X	
NOVA VIA URBANA										X
REQUALIFICAÇÃO URBANA E ASFÁLTICA										X
VALOR DA OBRA										X
PRAZO										X
ENGENHEIRO RESPONSÁVEL										X
		X		X		X				X
	EMPRESA		EMPRESA		EMPRESA					

Placas de Obras

Assinatura compartilhada

x	x	x	x	x	x	x	x	
<h1>UPA 24H</h1>								x
<h2>CONSTRUÇÃO DA NOVA EMERGÊNCIA</h2>								x
VALOR DA OBRA			PRAZO			ENGENHEIRO RESPONSÁVEL		x
EMPRESA	EMPRESA	EMPRESA					x	

Placas de Inauguração

Aço Escovado

70cm



50cm

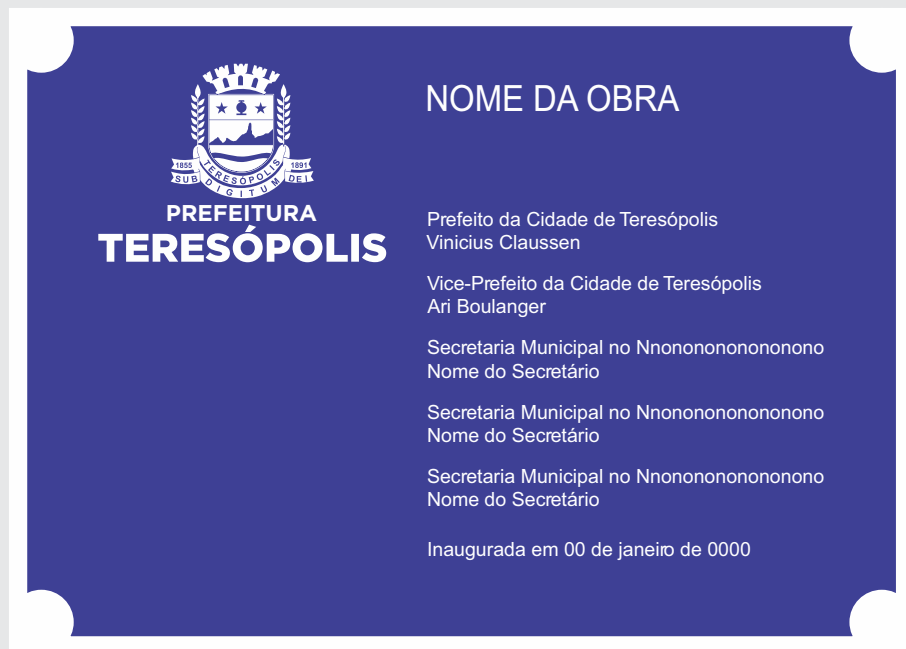
70cm



50cm

Placas de Inauguração Adesivo

70cm



50cm

70cm



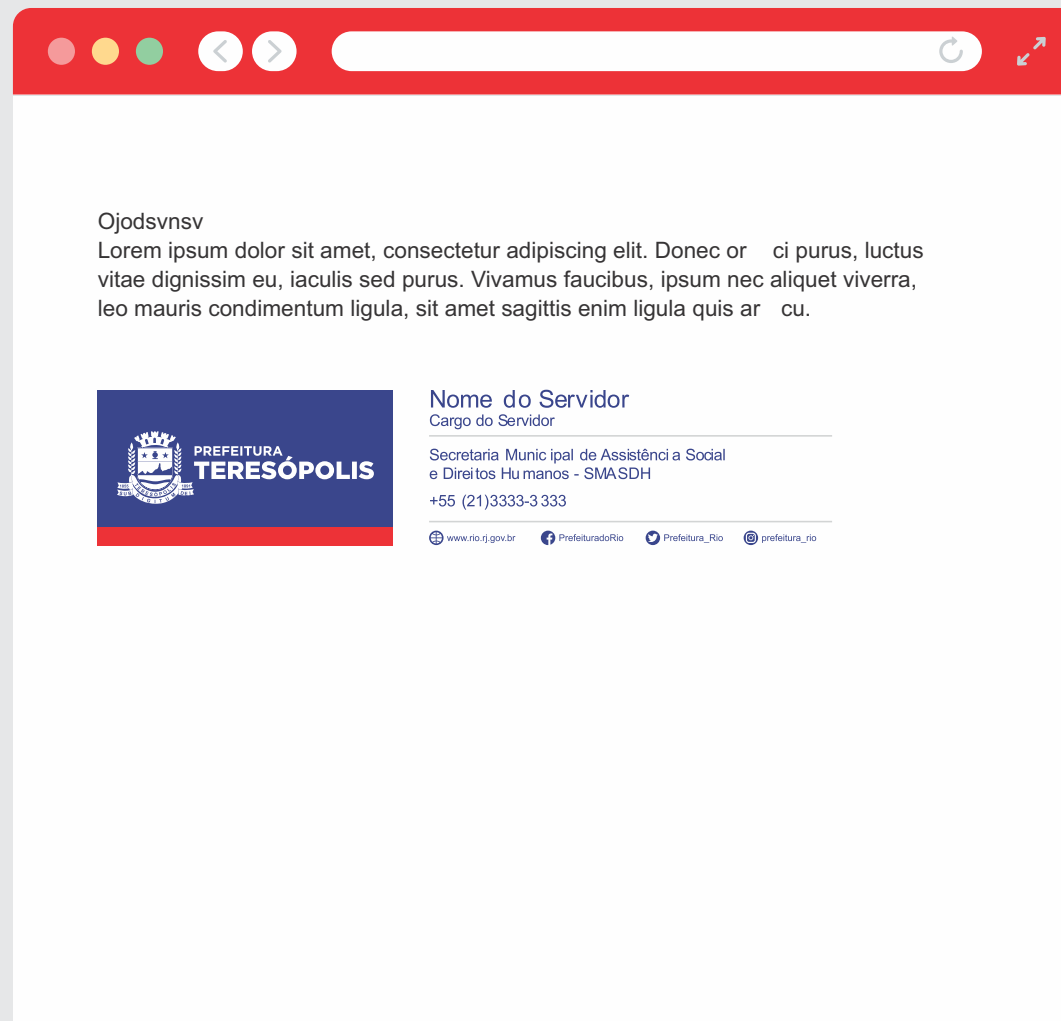
50cm



Outras Aplicações

Outras Aplicações

Assinatura de e-mail



Papelaria

Papel timbrado Preto e Branco.



PREFEITURA DE TERESÓPOLIS

Órgão ou Secretaria
Subsecretaria ou Coordenadoria

Modelo de Cabeçalho para OFÍCIOS e MEMOS

Cabeçalho

Logo conjunta mais a razão social da Prefeitura da Cidade (em Arial 12 e letras maiúsculas), o nome do órgão e da unidade administrativa (em Arial 12 e iniciais maiúsculas), o endereço completo, o telefone e o correio eletrônico (em Arial 8), na forma representada a seguir.

Crítérios de formatação e diagramação

Constituem critérios de formatação e diagramação do documento oficial da Prefeitura da Cidade de Teresópolis a fonte e a cor empregadas na digitação, a distância que define as margens do papel, a indicação do início do parágrafo, o espaçamento entre as linhas e os parágrafos, o alinhamento do texto, o papel utilizado, as formas de destaque e o cabeçalho, assim definidos:

- **Fonte:** Arial 12 no texto, 11 nas citações em bloco e 10 nas notas de rodapé;
- **Cor:** preta, indicada pela formalidade, restringindo-se a impressão colorida em tons suaves a gráficos e ilustrações;
- **Margens:** superior, inferior e direita de 2cm e esquerda de 3,5 cm, maior para facilitar o arquivamento; se o verso da folha for utilizado, a margem direita terá 3,5cm e as demais, 2 cm;
- **Início de parágrafo:** a 2.5 cm a partir da margem esquerda;
- **Alinhamento do texto:** justificado, para facilitar e leitura e permitir a rápida localização da informação;
- **Espaçamento:**
 - Um espaço simples (0,5cm): entre as linhas;
 - Dois espaços simples (1cm): entre o cabeçalho e a identificação do documento, a data e o vocativo, os parágrafo, o texto e o fecho, o fecho identificação do signatário.
- **Papel:** branco de tamanho "A-4" (29,7 cm x 21,0);
- **Grafia:** em negrito, para destacar, e itálico, para indicar palavra ou expressão estrangeira, reservando-se as aspas para as citações.

Fonte: Manual da Redação Oficial da Cidade de Teresópolis.

Papelaria

Papel timbrado Colorido.



PREFEITURA DE TERESÓPOLIS

Órgão ou Secretaria
Subsecretaria ou Coordenadoria

Modelo de Cabeçalho para OFÍCIOS e MEMOS

Cabeçalho

Logo conjunta mais a razão social da Prefeitura da Cidade (em Arial 12 e letras maiúsculas), o nome do órgão e da unidade administrativa (em Arial 12 e iniciais maiúsculas), o endereço completo, o telefone e o correio eletrônico (em Arial 8), na forma representada a seguir.

Crítérios de formatação e diagramação

Constituem critérios de formatação e diagramação do documento oficial da Prefeitura da Cidade de Teresópolis a fonte e a cor empregadas na digitação, a distância que define as margens do papel, a indicação do início do parágrafo, o espaçamento entre as linhas e os parágrafos, o alinhamento do texto, o papel utilizado, as formas de destaque e o cabeçalho, assim definidos:

- **Fonte:** Arial 12 no texto, 11 nas citações em bloco e 10 nas notas de rodapé;
- **Cor:** preta, indicada pela formalidade, restringindo-se a impressão colorida em tons suaves a gráficos e ilustrações;
- **Margens:** superior, inferior e direita de 2cm e esquerda de 3,5 cm, maior para facilitar o arquivamento; se o verso da folha for utilizado, a margem direita terá 3,5cm e as demais, 2 cm;
- **Início de parágrafo:** a 2.5 cm a partir da margem esquerda;
- **Alinhamento do texto:** justificado, para facilitar a leitura e permitir a rápida localização da informação;
- **Espaçamento:**
 - Um espaço simples (0,5cm): entre as linhas;
 - Dois espaços simples (1cm): entre o cabeçalho e a identificação do documento, a data e o vocativo, os parágrafos, o texto e o fecho, o fecho e a identificação do signatário.
- **Papel:** branco de tamanho "A-4" (29,7 cm x 21,0);
- **Grafia:** em negrito, para destacar, e itálico, para indicar palavra ou expressão estrangeira, reservando-se as aspas para as citações.


Fonte: Manual da Redação Oficial da Cidade de Teresópolis.

Veículos (vans)



PREFEITURA
TERESÓPOLIS

Adesivo de identificação
padrão para lateral e traseira



Veículos (carros)



PREFEITURA
TERESÓPOLIS

Adesivo de identificação
padrão para lateral e traseira

Gol 2011

